CORONAVÍRUS
09/03/2021

ATUALIZAÇÃO DIÁRIA

VIGILÂNCIA EPIDEMIOLÓGICA DE SAÚDE DE SÃO JOSÉ DO RIO PRETO-SP

Atualização Epidemiológica da COVID-19 - Rio Preto

Notificação: Todos pacientes atendidos com estado gripal = 192.059*

88%

Testados*
168.838

Negativos*
119.595

Confirmados*
49.243

- Óbitos = 1.179 (2,4%)
- Recuperados* (10 dias e/ou ALTA/CURA) = 44.089 (89%)
- Prof. Saúde = 3.662 (7,4%)
- SRAG= 4.875 (9,9%)
- Coef. Incidência = 10.590casos/100.000 habitantes

**** Os dados do inquérito sorológico iniciado em 05/11 serão computados ao final do estudo e não constarão nas divulgações diárias da Secretaria de Saúde até a conclusão com a avaliação do inquérito (até o momento são 3.585* resultados positivos de TR do inquérito – ressalta-se que são dados provisórios, pois existem resultados em duplicidade com os casos sintomáticos anterior à pesquisa).**

Fonte: Casos confirmados e óbitos SIVEPgripe_e-SUSVE_IAL_GAL/ HB_GAL e planilhas de resultados de exames

*dados sujeitos alterações (duplicidades de casos/ testes/bases de dados e laboratórios). **Sistema eSUS VE com instabilidade desde 19/01/2021**

Novos ***casos e óbitos*** desde a última divulgação de dados - COVID-19*

Casos Confirmados COVID-19 informados nas últimas 24h	Óbitos com resultados COVID-19 informados nas últimas 24h
414 (341 + 73 TR)**	**4**

Fonte: - SIVEPgripe_VE_SMS 04/03/2021 12h e **planilhas diárias dos hospitais,** e-SUS VE dia 04/03/2021 12h e planilhas de exames dos laboratórios, * dados provisórios
** TR antígeno e sorológico

Média móvel de ***Casos Confirmados de COVID-19*** por data da notificação, residentes de SJRP*

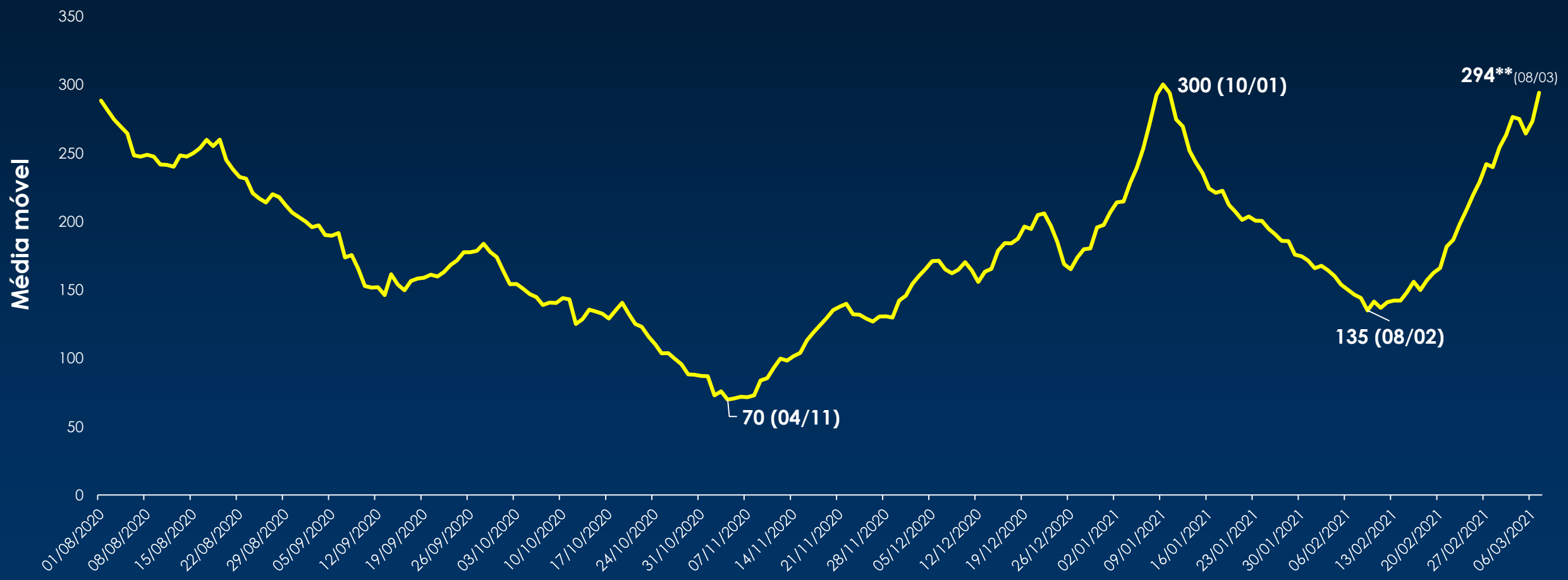

Fonte: - SIVEPgripe_VE_SMS 08/03/2021 17h e **planilhas diárias dos hospitais**
- e-SUS VE dia 08/03/2021 17h e planilhas de exames dos laboratórios

Média móvel de SRAG e óbitos confirmados de COVID-19 por data da notificação, residentes de SJRP*

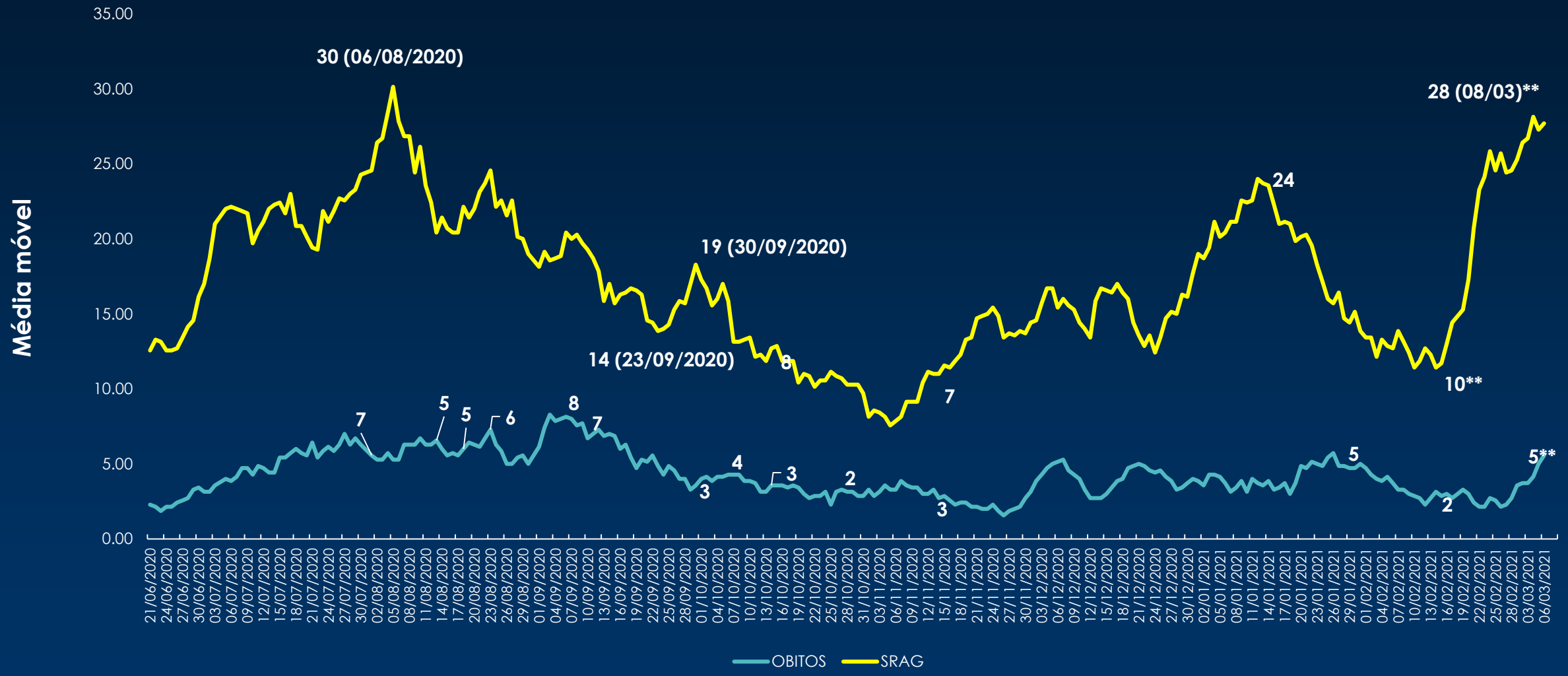

Fonte: - SIVEPgripe_VE_SMS 08/03/2021 17h e **planilhas diárias dos hospitais**
- e-SUS VE dia 08/03/2021 17h e planilhas de exames dos laboratórios

*Taxa de ocupação de leitos de UTI no município de SJRP**

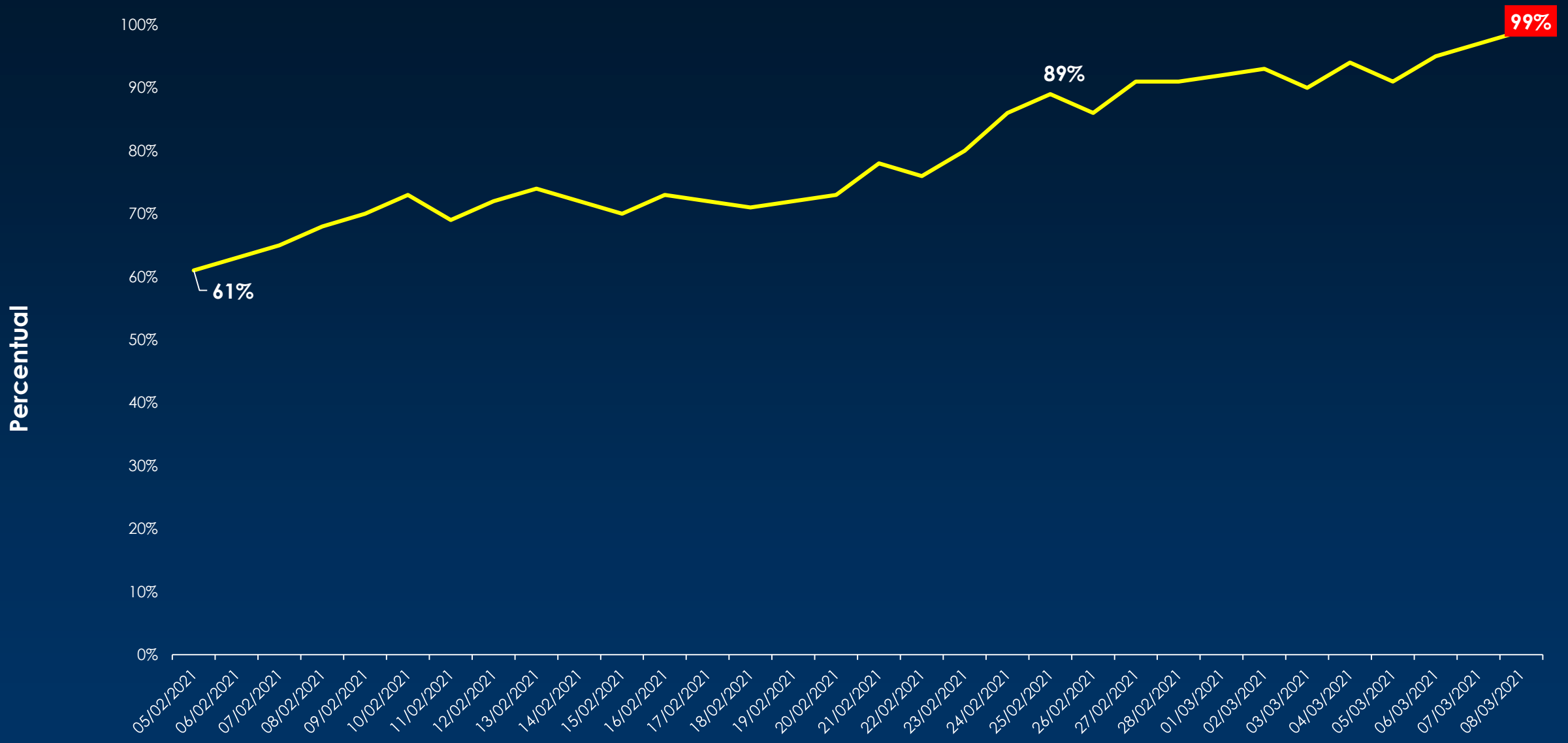

Fonte: PowerBI_Estado SP, 08/03/2021

Casos de SRAG internados (acumulado), residentes de SJRP*

Casos de SRAG internadas em 08/03/2021	Residentes de SJRP	Pacientes da Região internados em SJRP	Total SRAG
Total de Internados	410	333	743
UTI	167	144	311
Enfermaria	243	189	432

Fonte: SIVEPGripe_VE_SMS_08/03/2021 17h *dados sujeitos a alterações

Casos de SRAG confirmados de COVID-19 internados (acumulado), residentes de SJRP*

Casos de COVID-19 internados em 08/03/2021	Residentes de SJRP	Pacientes da Região internados em SJRP	Total COVID-19
Total de Internados	279	234	513
UTI	135	119	254
Enfermaria	144	115	259

Fonte: SIVEPGripe_VE_SMS_08/03/2021 17h *dados sujeitos a alterações