CORONAVÍRUS
15/04/2021

ATUALIZAÇÃO DIÁRIA

VIGILÂNCIA EPIDEMIOLÓGICA DE SAÚDE DE SÃO JOSÉ DO RIO PRETO-SP

Atualização Epidemiológica da COVID-19 - Rio Preto

Notificação: Todos pacientes atendidos com estado gripal = 223.696*

87%

Testados*
195.128

Negativos*
133.914

Confirmados*
61.214

- Óbitos = 1.757
- Recuperados* (10 dias e/ou ALTA/CURA) = 53.613
- Prof. Saúde = 4.012
- SRAG= 6656
- Coef. Incidência = 13.287 casos/100.000 habitantes

**** Os dados do inquérito sorológico iniciado em 05/11 serão computados ao final do estudo e não constarão nas divulgações diárias da Secretaria de Saúde até a conclusão com a avaliação do inquérito (até o momento são 3.585* resultados positivos de TR do inquérito – ressalta-se que são dados provisórios, pois existem resultados em duplicidade com os casos sintomáticos anterior à pesquisa).**

Fonte: Casos confirmados e óbitos SIVEPgripe 13/04/2021 as 17h e-SUSVE_IAL_GAL/ HB_GAL do dia 13/04/2021 – 17h e planilhas de resultados de exames.
*dados sujeitos alterações (duplicidades de casos/ testes/bases de dados e laboratórios).

Novos ***casos e óbitos*** desde a última divulgação de dados - COVID-19*

Casos Confirmados COVID-19 informados nas últimas 24h	Óbitos com resultados COVID-19 informados nas últimas 24h
219 **(162 PCR + 30 TR sorológico e 27 TR antígeno)**	**24**

Obs: os resultados são referentes aos casos notificados na semana anterior e atual, não sendo referente a um único dia.
*Fonte: - **SIVEPgripe_VE_SMS 15/04/2021 - 08h** e planilhas diárias dos hospitais ,
- eSUS VE **14/04/2021 – 18h** e planilhas de exames dos laboratórios

Novos ***casos e óbitos*** desde a última divulgação de dados - COVID-19*

Resultados informados exportados do banco de dados dia 14/04 às 18h com ocorrência (data da notificação) estratificados abaixo:	Óbitos informados e exportados do SIVEP dia 15/04 às 08h com ocorrência (data do óbito) estratificado abaixo:
11/04→24 **12/04→87** **13/04→76** **14/04→32** **Total = 219**	**10/04→ 02** **11/04 → 01** **12/04 → 02** **13/04 → 07** **14/04→09** **15/04→3** **Total: 24 óbitos**

Obs: os resultados são referentes aos casos notificados na semana anterior e atual, não sendo referente a um único dia.
*Fonte: - **SIVEPgripe_VE_SMS 15/04/2021 - 08h** e planilhas diárias dos hospitais ,
- eSUS VE **14/04/2021 – 18h** e planilhas de exames dos laboratórios

Média móvel de ***Casos Leves CONFIRMADOS COVID-19,*** por data da notificação, residentes de SJRP* a partir de 01/03/2021

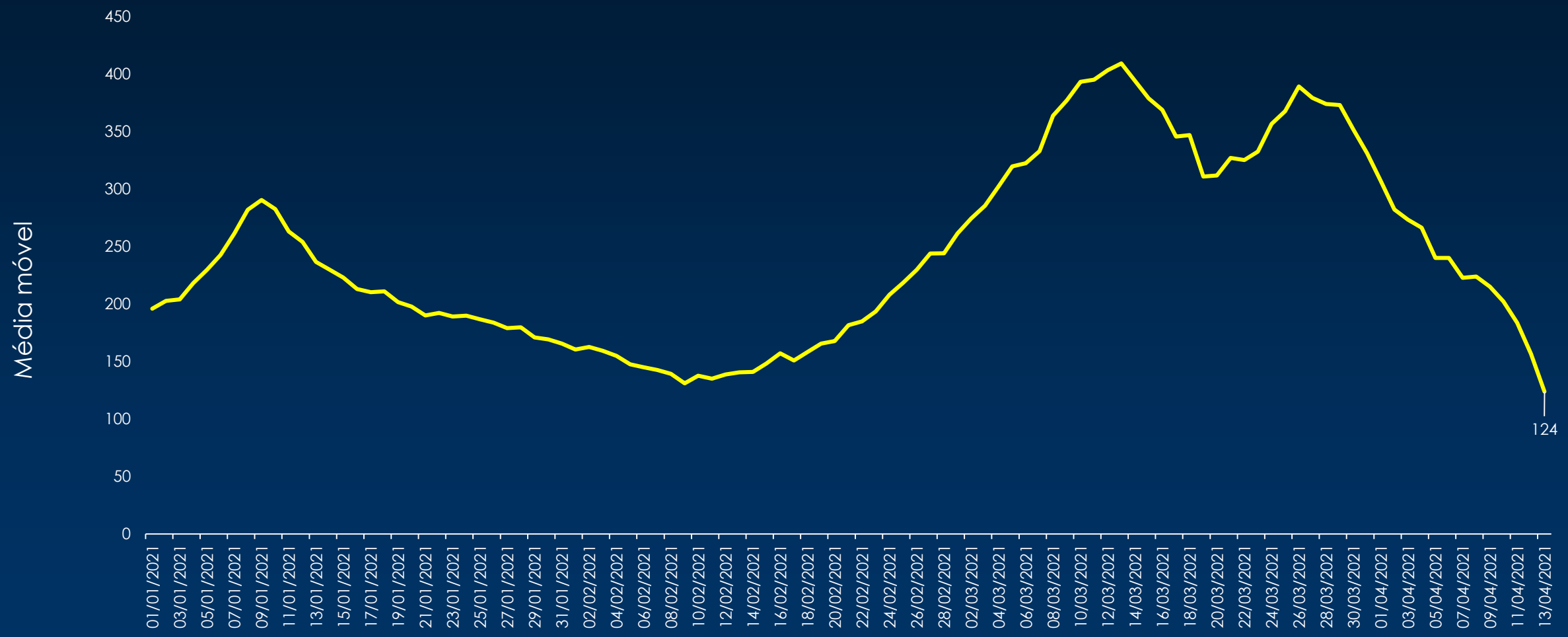

Fonte: - **SIVEPgripe_VE_SMS 14/04/2021 - 18h** e planilhas diárias dos hospitais,e eSUS VE **13/04/2021 – 17h** e planilhas de exames dos laboratórios, * dados provisórios, sujeitos alterações

Média móvel de ***Casos graves confirmados COVID-19,*** por data da notificação, residentes de SJRP* a partir de 01/03/2021

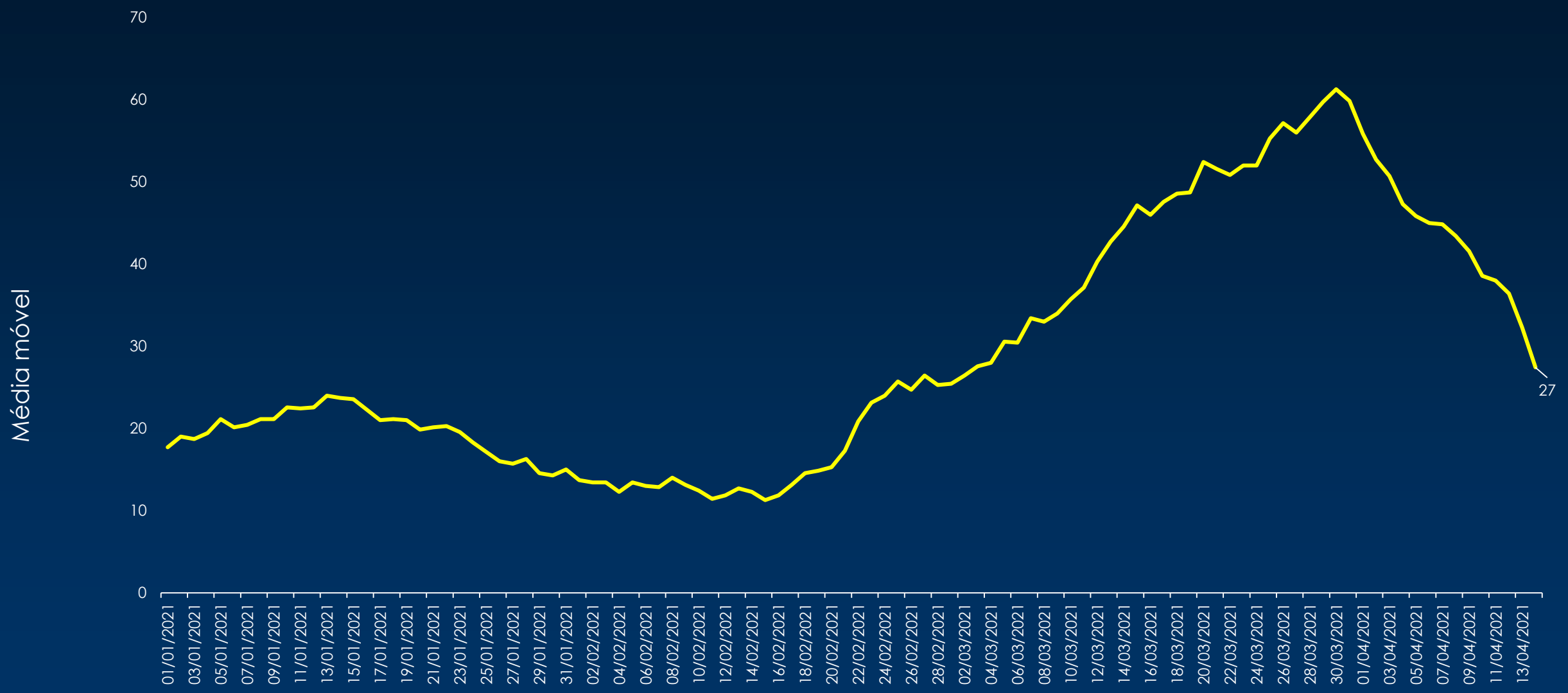

Fonte: - **SIVEPgripe_VE_SMS 14/04/2021 - 16h** e planilhas diárias dos * dados provisórios, sujeitos alterações

Média móvel de ***óbitos Confirmados de COVID-19*** por data da notificação, residentes de SJRP* a partir de 01/01/2021

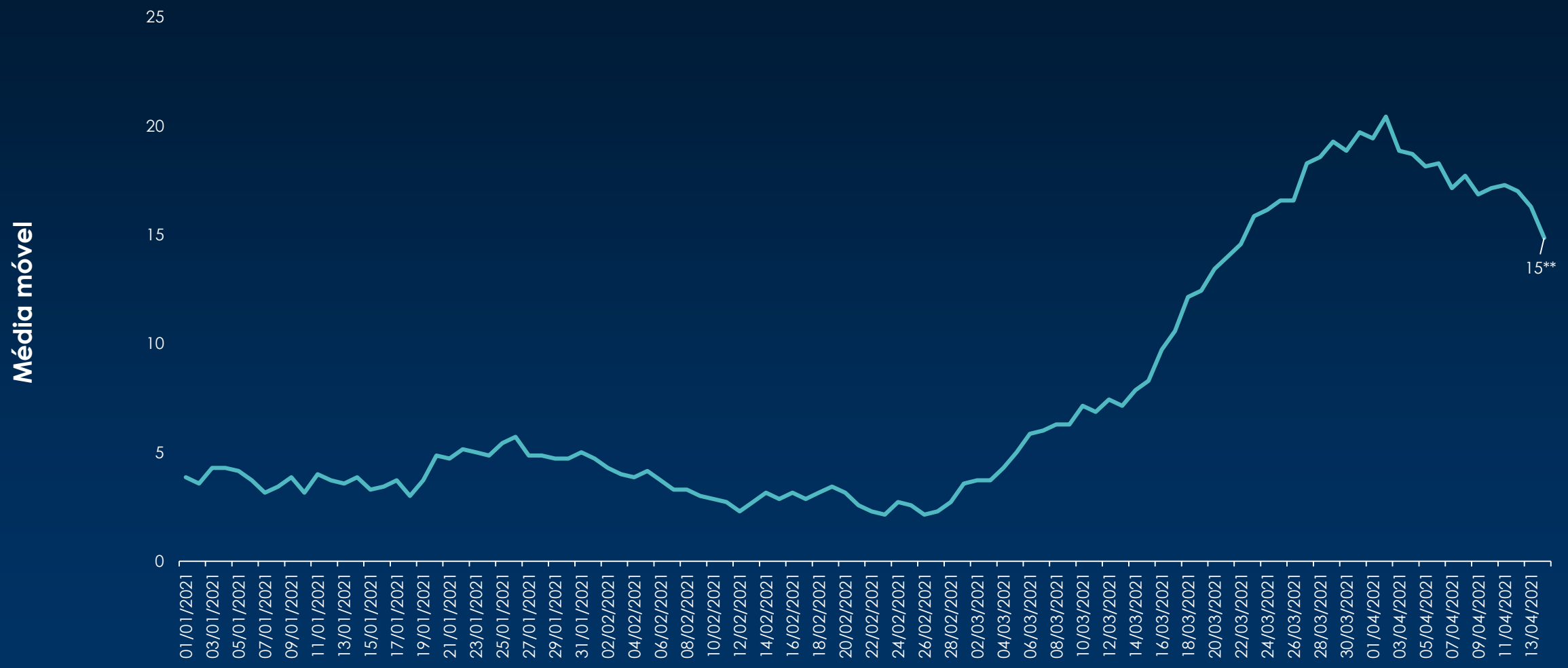

*Fonte: - **SIVEPgripe_VE_SMS 14/04/2021 - 16h** e planilhas diárias dos hospitais, * dados provisórios, sujeitos alterações

Casos de SRAG internados (acumulado)*

Casos de SRAG internadas em 14/04/2021	Residentes de SJRP	Pacientes da Região internados em SJRP	Total SRAG
Total de Internados	489	363	852
UTI	220	201	421
Enfermaria	269	162	431

*Fonte: - **SIVEPgripe_VE_SMS 14/04/2021 - 16h** e planilhas diárias dos hospitais, * dados provisórios, sujeitos alterações

Casos de SRAG confirmados de COVID-19 internados (acumulado)*

Casos de COVID-19 internados em 14/04/2021	Residentes de SJRP	Pacientes da Região internados em SJRP	Total COVID-19 Internados
Total de Internados	384	292	676
UTI	201	183	384
Enfermaria	183	109	292

*Fonte: - **SIVEPgripe_VE_SMS 13/04/2021 - 16h** e planilhas diárias dos hospitais, * dados provisórios, sujeitos alterações