CORONAVÍRUS
16/03/2021

ALDENIS ALBANEZE BORIM

SECRETÁRIO DE SAÚDE DE SÃO JOSÉ DO RIO PRETO-SP

Campanha de Vacinação Contra COVID-19
Doses aplicadas das vacinas

Doses aplicadas	SMS	HB	Total
1ª dose	36.504	6.658	43.162
2ª dose	12.451	6.329	18.780
Total	48.955	12.987	61.942

Fonte: Vacivida dados até 15/03/2021

- Pode ocorrer alteração na estimativa de população utilizada pelo MS e SES-SP
- **Novas inclusões podem ocorrer no decorrer do tempo

Percentual da população vacinada com de 1º dose = 9.28%

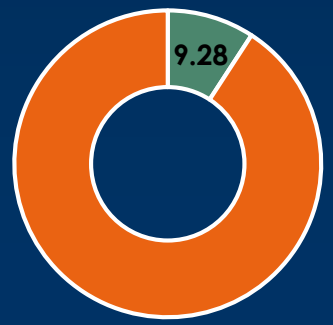

CRONOGRAMA DE VACINAÇÃO

Trabalhadores da Saúde, Indígenas e Quilombolas	19 JAN	✓
90 anos ou mais	08 FEV	✓
85 a 89 anos	12 FEV	✓
80 a 84 anos	01 MAR	✓
77 a 79 anos	03 MAR	✓
75 a 76 anos	15 MAR	✓
72 a 74 anos	22 MAR	Aguardando o recebimento de doses
70 a 71 anos	29 MAR	Aguardando o recebimento de doses

PREFEITURA MUNICIPAL
SÃO JOSÉ DO RIO PRETO
SAÚDE

Locais de Vacinação

Ponto de vacinação	Horário	Público alvo
Drives – Recinto e Swift	8 às 17 horas	- **1ª Dose** – 75 anos ou mais - **2ª Dose** – 85 anos ou mais
Unidades de Saúde	8 às 14 horas	

Atualização Epidemiológica da COVID-19 - Rio Preto

Notificação: Todos pacientes atendidos com estado gripal = 199.875*

88%

Testados*
175.828

Negativos*
124.335

Confirmados*
51.493

- Óbitos = 1239 (2,4%)
- Recuperados* (10 dias e/ou ALTA/CURA) = 47.527 (92,3%)
- Prof. Saúde = 3.741
- SRAG= 5112 (9,9%)
- Coef. Incidência = 11.177 casos/100.000 habitantes

**** Os dados do inquérito sorológico iniciado em 05/11 serão computados ao final do estudo e não constarão nas divulgações diárias da Secretaria de Saúde até a conclusão com a avaliação do inquérito (até o momento são 3.585* resultados positivos de TR do inquérito –** ressalta-se que são dados provisórios, pois existem resultados em duplicidade com os casos sintomáticos anterior à pesquisa).

Fonte: Casos confirmados e óbitos SIVEPgripe_e-SUSVE_IAL_GAL/ HB_GAL e planilhas de resultados de exames

*dados sujeitos alterações (duplicidades de casos/ testes/bases de dados e laboratórios.

Notificações de suspeitas de **COVID-19**, residentes SJRP

- **1.123 casos em 4 dias**

- **36 óbitos em 4 dias**

- **Óbitos → 1.239**
  (Representam 25% dos casos graves)

Fonte: - SIVEPgripe_VE_SMS 15/03/2021 17h e **planilhas diárias dos hospitais**
- e-SUS VE dia 15/03/2021 17h e planilhas de exames dos laboratórios

Novos ***casos e óbitos*** desde a última divulgação de dados - COVID-19*

Casos Confirmados COVID-19 informados nas últimas 24h	Óbitos com resultados COVID-19 informados nas últimas 24h
132 **(*75 PCR* + *31* TR sorológico e 26 TR antígeno)**	**7**

Fonte: - SIVEPgripe_VE_SMS 15/03/2021 17h e **planilhas diárias dos hospitais**
- e-SUS VE dia 15/03/2021 17h e planilhas de exames dos laboratórios

Média móvel de ***Casos Confirmados de COVID-19*** por data da notificação, residentes de SJRP*

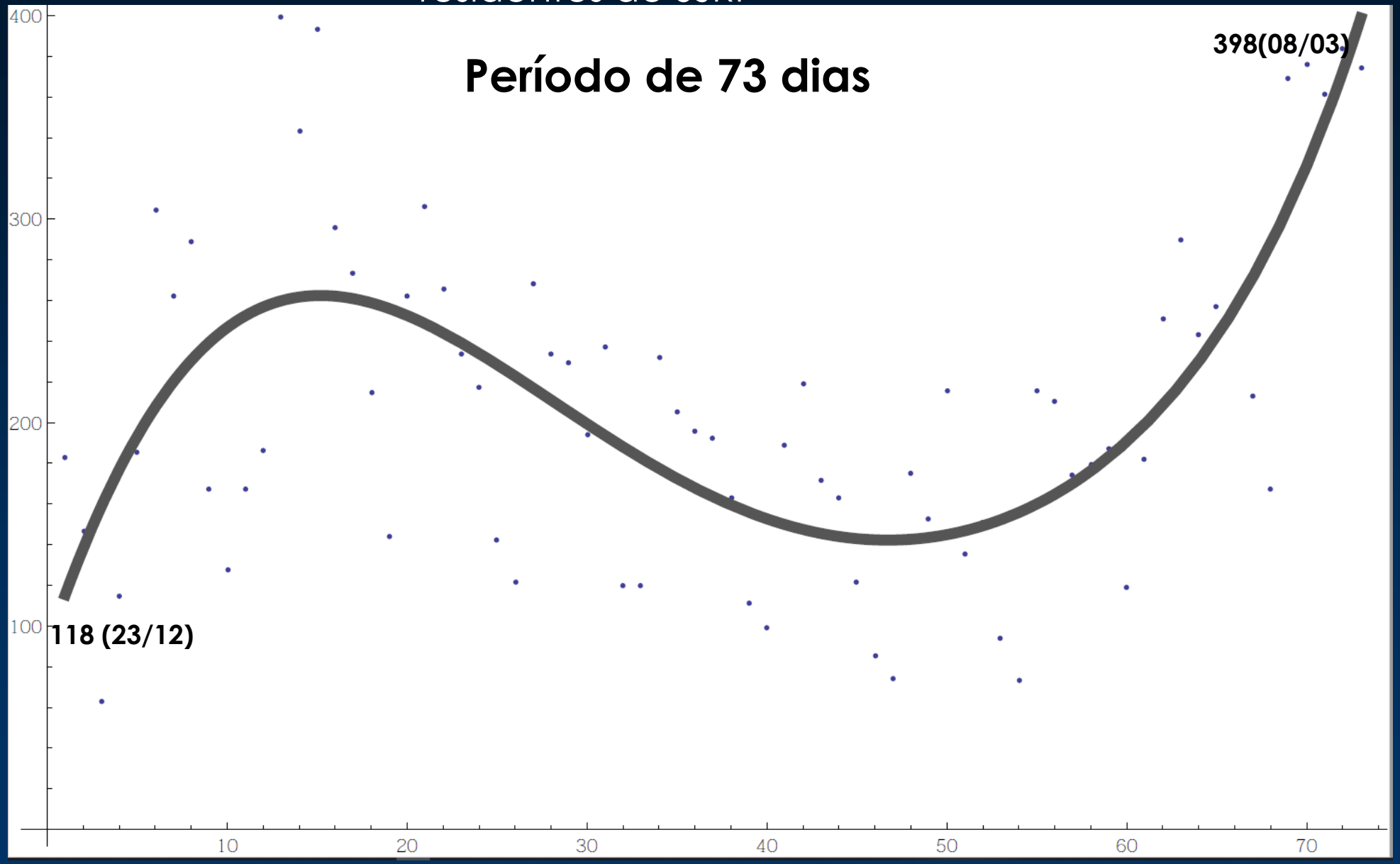

Fonte: - SIVEPgripe_VE_SMS 11/03/2021 17h e **planilhas diárias dos hospitais**
- e-SUS VE dia 11/03/2021 17h e planilhas de exames dos laboratórios

Média móvel de óbitos confirmados de COVID-19 por data da notificação, residentes de SJRP*

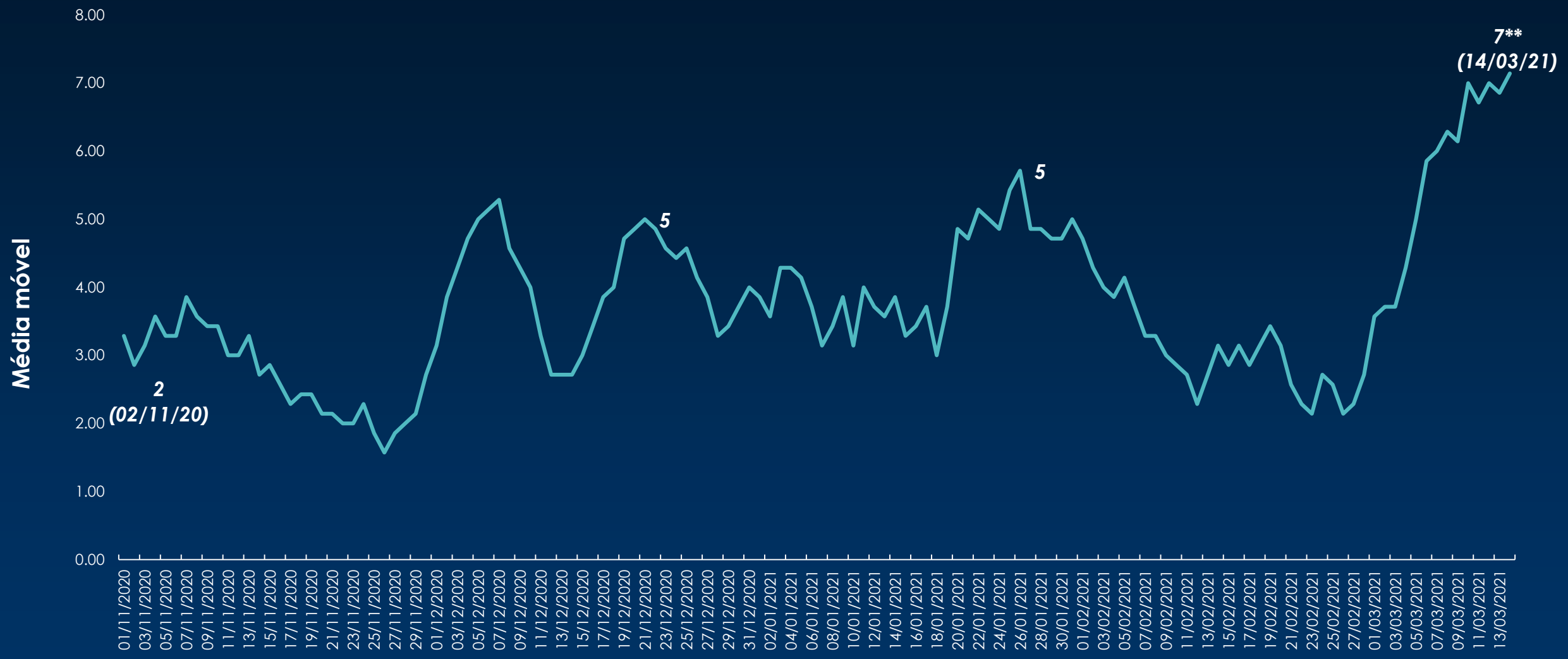

Fonte: - SIVEPgripe_VE_SMS 15/03/2021 17h e **planilhas diárias dos hospitais**
- e-SUS VE dia 15/03/2021 17h e planilhas de exames dos laboratórios

Projeção → Capacidade/Velocidade de contágio (Rt), depende do nível de distanciamento social

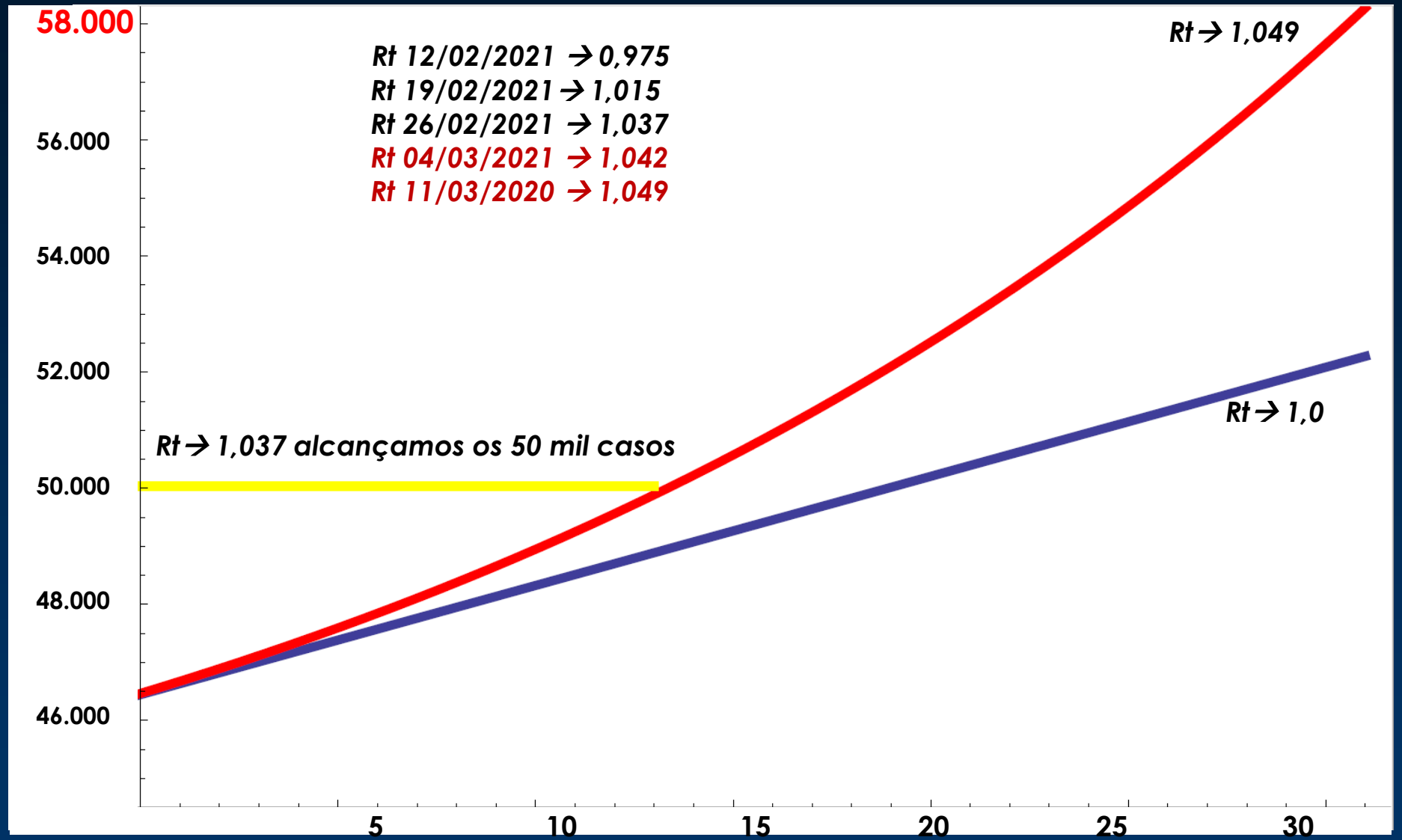

Estimativa →15 dias

- **8.000 casos**
- **800 internação**
- **240 UTI (permanência de 11 dias média)**

Fonte: Parceria Ibilce/ Professor Dimitar *dados provisórios SIVEP (dados do dia 11/03/2021 8h)

*Óbitos por COVID-19 por mês do óbito, residentes de SJRP**

- Em 19 dias se seguir a média de óbitos/dia → 200 a 250 óbitos no mês de março

Fonte: - SIVEPgripe_VE_SMS 15/03/2021 17h e **planilhas diárias dos hospitais**
- e-SUS VE dia 15/03/2021 17h e planilhas de exames dos laboratórios

Taxa de ocupação de leitos SUS e não SUS - UTI adulto e Suporte Ventilatório Pulmonar DRS XV

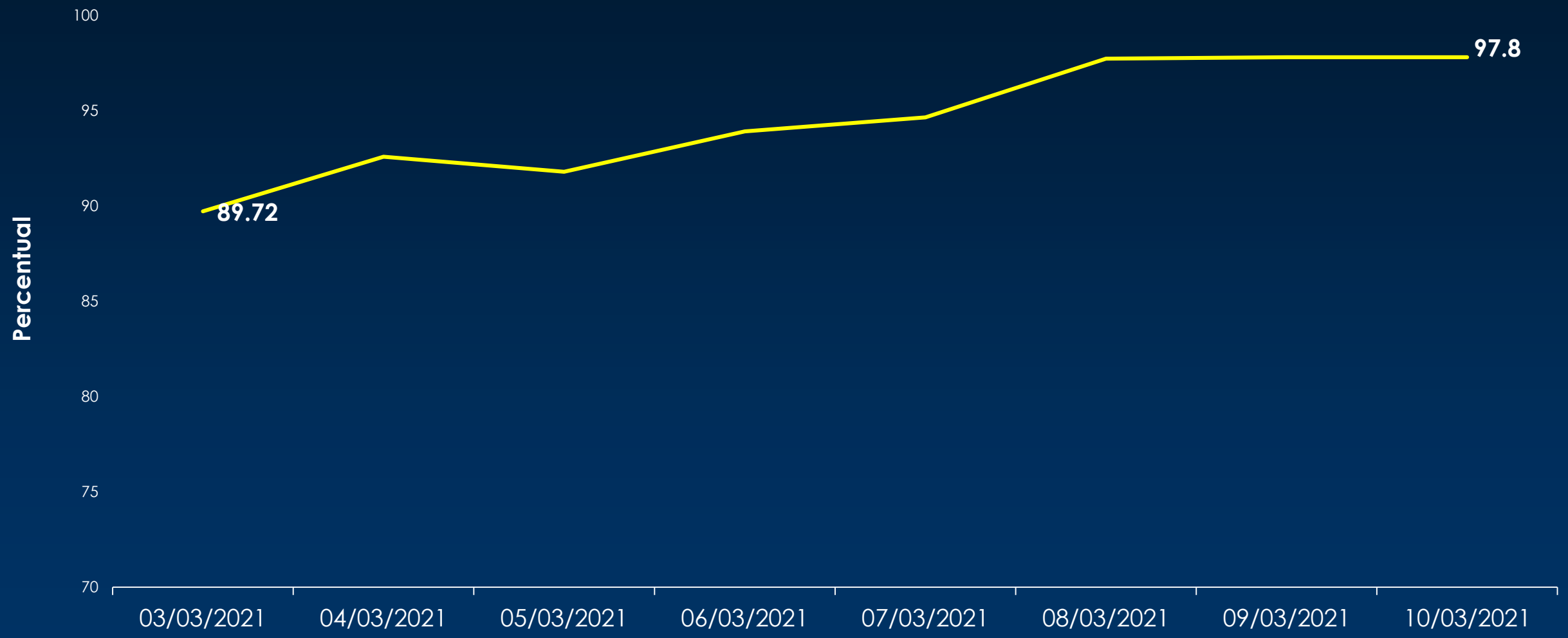

Fonte: PowerBI_Estado SP, 13/03/2021

*Taxa de ocupação de leitos de UTI no município de SJRP**

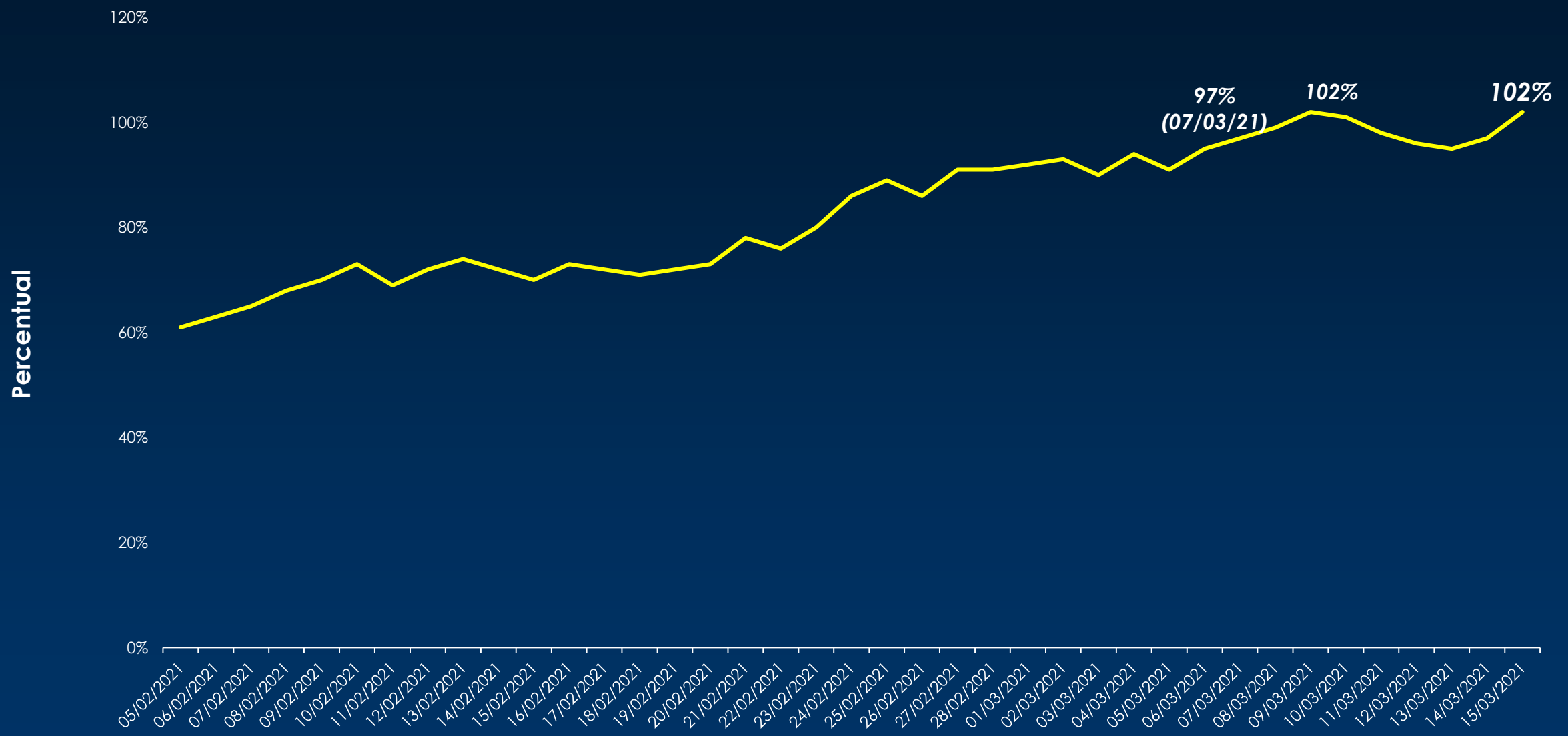

Fonte: PowerBI_Estado SP, 15/03/2021

Casos de SRAG internados (acumulado)*

Casos de SRAG internadas em 15/03/2021	Residentes de SJRP	Pacientes da Região internados em SJRP	Total SRAG
Total de Internados	483	316	**799**
UTI	207	156	363
Enfermaria	276	160	436

Fonte: SIVEPGripe_VE_SMS_15/03/2021 17h *dados sujeitos a alterações

Casos de SRAG confirmados de COVID-19 internados (acumulado)*

Casos de COVID-19 internados em 15/03/2021	Residentes de SJRP	Pacientes da Região internados em SJRP	Total COVID-19 Internados
Total de Internados	308	200	508
UTI	163	114	277
Enfermaria	145	86	231

Fonte: SIVEPGripe_VE_SMS_15/03/2021 17h *dados sujeitos a alterações

Projeção inicial baseada no estudo Imperial College

460664	População infectada	Mortes	Indivíduos necessitando de hospitalização	Indivíduos necessitando de UTI
***Cenário 1-** sem medidas de mitigação 90% infectados, 0.6% mortes, 3.13% internação , 24.5% (UTI/Internado)*	414.598	2.488	12.977	3.179
***Cenário 2-** distanciamento social de 45% da população (58% infectados, 0.47% mortes, 2.64%internados, 23.7% UTI/internados)*	267.185	1.256	7.054	1.672
***Cenário 3-** distanciamento social de 45% da população+ 100% dos idosos (57.5% infectados, 0.39% mortes, 2.42% internados, 21.3% UTI/internados)*	264.882	1.033	6.410	1.365
***Cenário 4-** distanciamento social de 75% da população, adotada de forma tardia (23.6% infectados, 0.41% mortes, 2.38% internações, 23.08% UTI/internações)*	108.717	446	2.587	597
***Cenário 5-** distanciamento social de 75% da população, adotada de forma precoce (5.45% infectados, 0.38% mortes,2.18% internados, 22.95% UTI/internados)*	25.106 (5%)	95	547	126
SJRP em 13/03/2021	199.875 suspeitos	1.239	8.547 SRAG	1.906 (covid conf)

Fonte: SIVEPGripe, VE, SMS, 15/03/2021 17h *dados sujeitos a alterações

Pacientes aguardando Leitos na CROSS

11/03/2021

CROSS: 140 fichas COVID abertas:

69 de enfermaria

71 de UTI COVID

Faixa etária...

46 pacientes:23 a 60a

81 pacientes:61 a 80a

13 pacientes: > de 81a

12/03/2021

CROSS 170 fichas COVID abertas:

88 de enfermaria

83 de UTI COVID

Faixa etária...

67 pacientes:23 a 60a

85 pacientes:61 a 80a

18 pacientes: > de 81a

Total por Região de Saúde(CIR)...

Catanduva: 33

Fernandópolis: 15

Jales: 15

José Bonifácio: 2

Sta Fé do Sul: 1

S J do Rio Preto: 83

Votuporanga: 21

UNIDADE DE SUPORTE VENTILATÓRIO FRATERNIDADE 15/03/2021

PS SANTO ANTÔNIO 15/03/2021

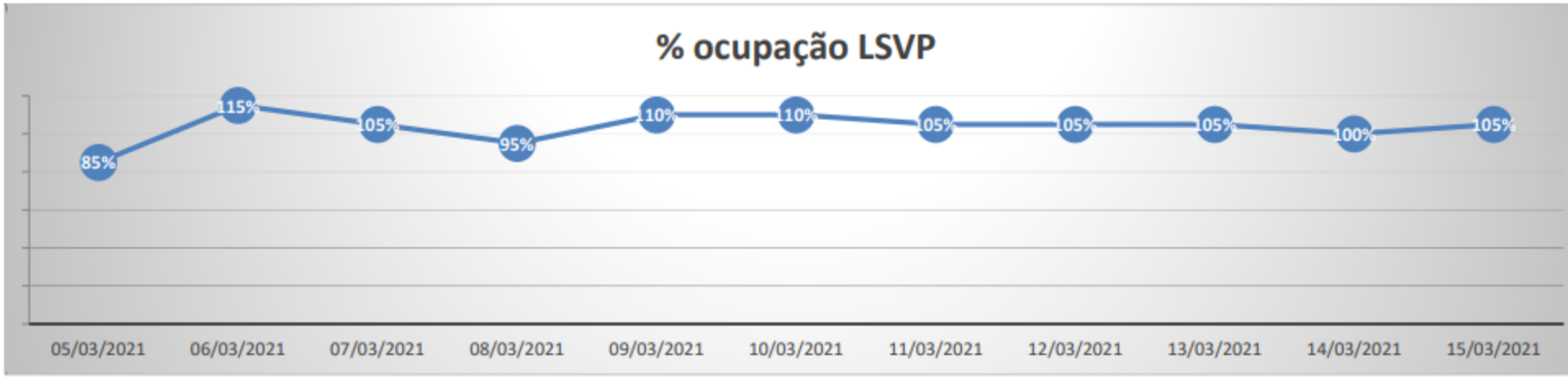

Fonte: planilhas de prescrição e evolução

Pacientes aguardando Leitos na CROSS

15/03/2021

CROSS: 193 fichas COVID abertas:

105 de enfermaria

88 de UTI COVID

Faixa etária...

86 pacientes:23 a 60a

93 pacientes:61 a 80a

14 pacientes: > de 81a

15/03/2021

- SJRP:

07 de enfermaria

39 de UTI COVID

- Catanduva: 37
- Fernandópolis: 9
- Jales: 15
- José Bonifácio: 7
- Sta Fé do Sul: 0
- S J do Rio Preto: 84
- Votuporanga: 41

Leitos SRAG/Covid - Gestão Municipal*- SUS

No total até o momento são 175 novos leitos no munícipio, dos quais 127 estão nas unidades próprias do município.

Unidade do Solo Sagrado ficando com cerca de 18 pacientes internados / observação aguardando transferência para leitos!

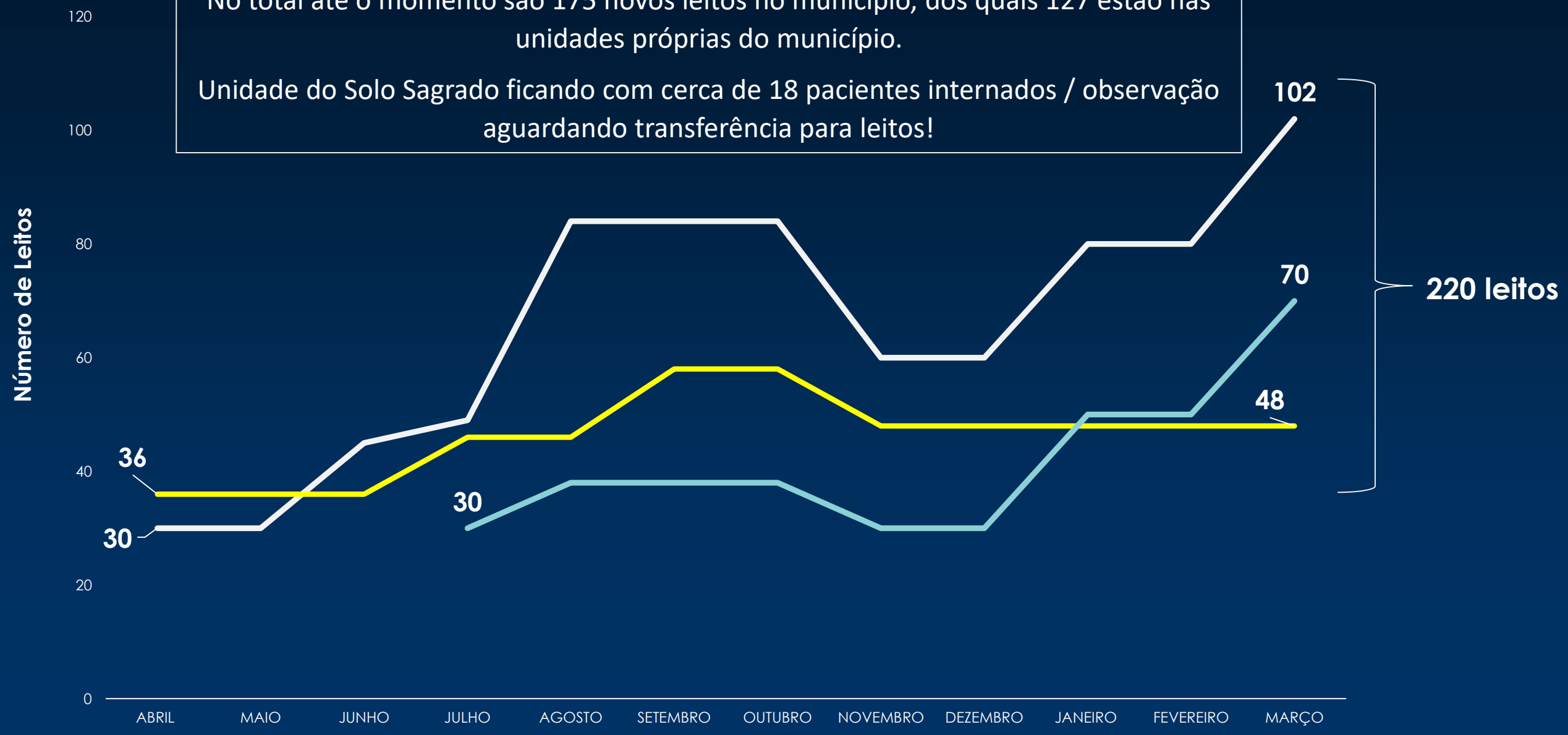

Santa Casa (100% -UTI)

SANTA CASA DE SÃO JOSÉ DO RIO PRETO 15/03/2021

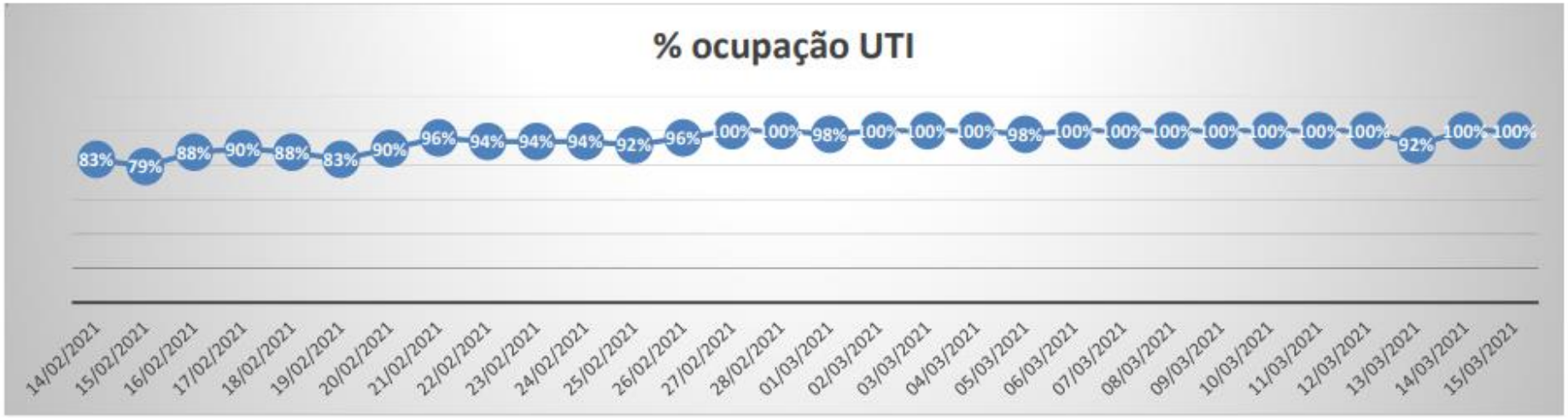

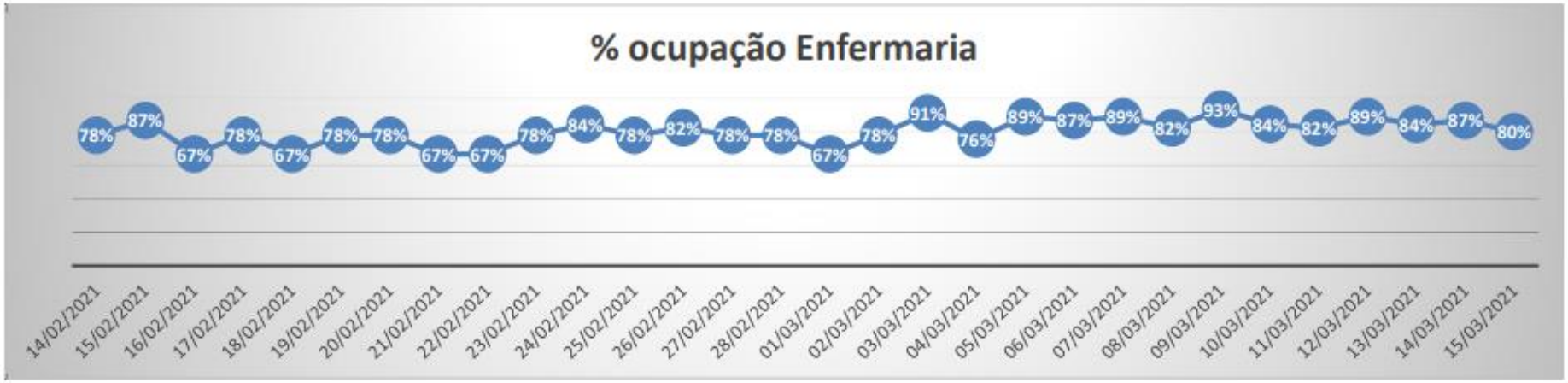

Fonte: link municipal de ocupação de leitos

Luz da Esperança (88% -enfermaria) e Anchieta (100% -enfermaria)

UNIDADE DE INTERNAÇÃO BÁSICA LUZ DA ESPERANÇA 15/03/2021

UNIDADE DE INTERNAÇÃO BÁSICA ANCHIETA 15/03/2021

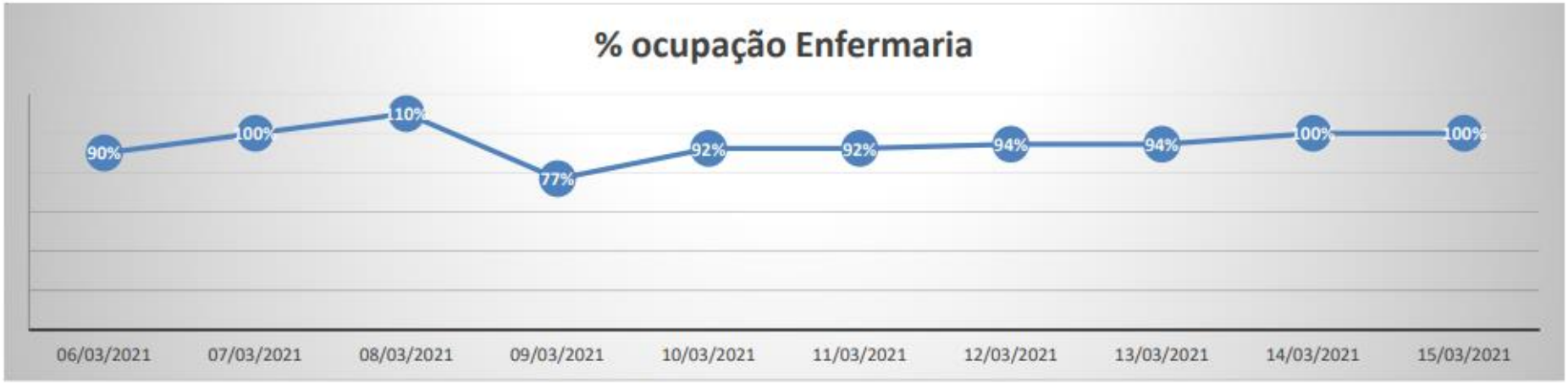

Fonte: planilhas de prescrição e evolução

UPA Jaguaré(UTI = 133% e enfermaria = 73%)

UPA JAGUARÉ 15/03/2021

Fonte: link municipal de ocupação de leitos

Fraternidade = 115% e Sto Antônio = 105%
Ambos suporte ventilatório

UNIDADE DE SUPORTE VENTILATÓRIO FRATERNIDADE 15/03/2021

PS SANTO ANTÔNIO 15/03/2021

Fonte: planilhas de prescrição e evolução

UPAS ATENDIMENTOS RESPIRATÓRIOS

UPA Norte

UPA Vila Toninho

UPA TANGARÁ

UNIDADES RESPIRATÓRIAS



UNIDADES RESPIRATÓRIAS

VIDEO 1 UPA VILA TONINHO

VIDEO 2 UPA JAGUARÉ

VIDEO 3 UBS SOLO