CORONAVÍRUS
19/02/2021

ALDENIS ALBANEZE BORIM

SECRETÁRIO DE SAÚDE DE SÃO JOSÉ DO RIO PRETO-SP

Atualização Epidemiológica da COVID-19 - Rio Preto

Notificação: Todos pacientes atendidos com estado gripal = 176.529*

88,4%

Testados*
156.139

Negativos*
111.335

Confirmados*
44.804

- Óbitos = 1.110 (2,5%)
- Recuperados* (10 dias e/ou ALTA/CURA) = 40.726
- Prof. Saúde = 3.520 (7,8%)
- SRAG= 4.413 (9,8%)
- Coef. Incidência = 9.725casos/100.000 habitantes

**** Os dados do inquérito sorológico iniciado em 05/11 serão computados ao final do estudo e não constarão nas divulgações diárias da Secretaria de Saúde até a conclusão com a avaliação do inquérito (até o momento são 3.585* resultados positivos de TR do inquérito – ressalta-se que são dados provisórios, pois existem resultados em duplicidade com os casos sintomáticos anterior à pesquisa).**

Fonte: Casos confirmados e óbitos SIVEPgripe_e-SUSVE_IAL_GAL/ HB_GAL e planilhas de resultados de exames

*dados sujeitos alterações (duplicidades de casos/ testes/bases de dados e laboratórios). **Sistema eSUS VE com instabilidade desde 19/01/2021**

Novos ***casos e óbitos*** desde a última divulgação de dados - COVID-19*

Casos Confirmados COVID-19 informados nas últimas 24h	Óbitos com resultados COVID-19 informados nas últimas 24h
159 (142 PCR + 17 TR)	**0**

Fonte: - SIVEPgripe_VE_SMS 18/02/2021 17h e **planilhas diárias dos hospitais**
- e-SUS VE dia 18/02/2021 17h e planilhas de exames dos laboratórios

Casos Leves de COVID-19 notificados e percentual de positividade por semana de notificação, residentes de SJRP*

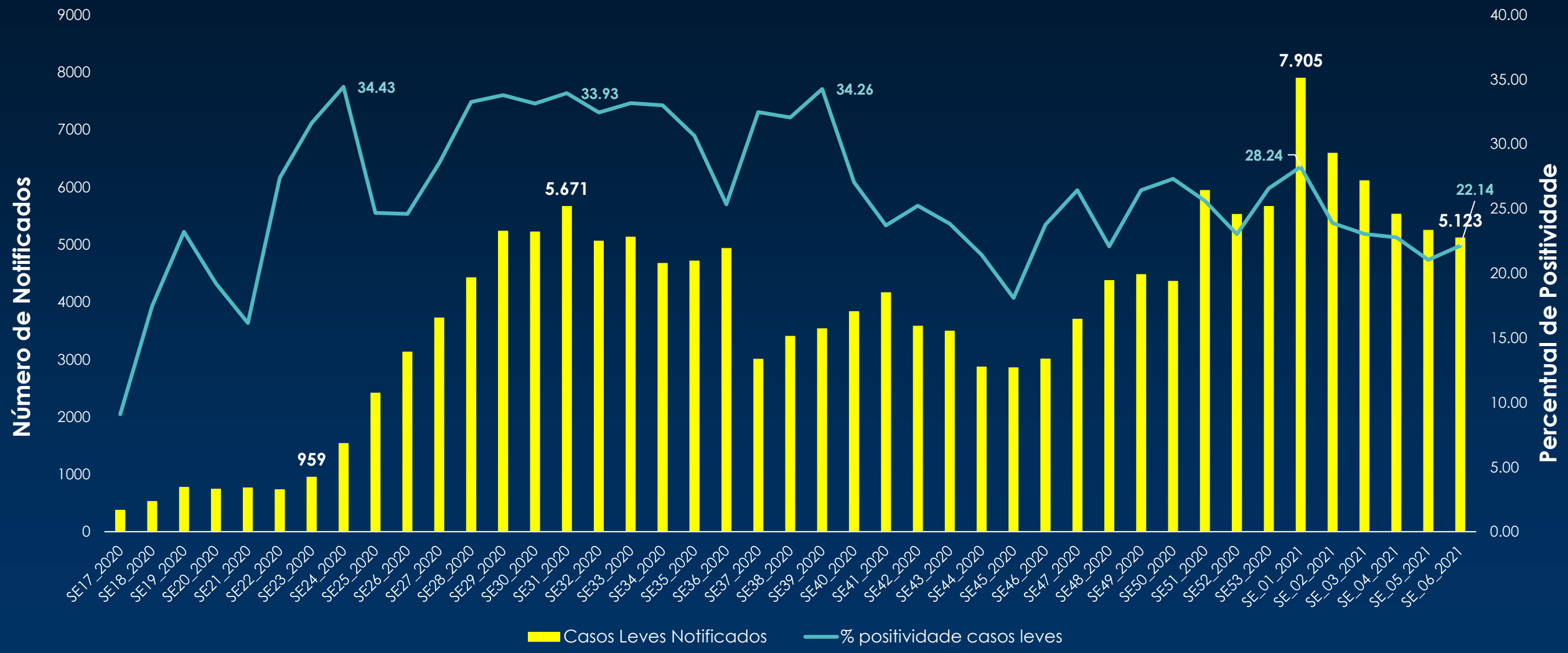

Fonte: - SIVEPgripe_VE_SMS 18/02/2021 17h e **planilhas diárias dos hospitais**
- e-SUS VE dia 18/02/2021 17h e planilhas de exames dos laboratórios

Média móvel de ***Casos confirmados de COVID-19*** por data da notificação, residentes de SJRP*

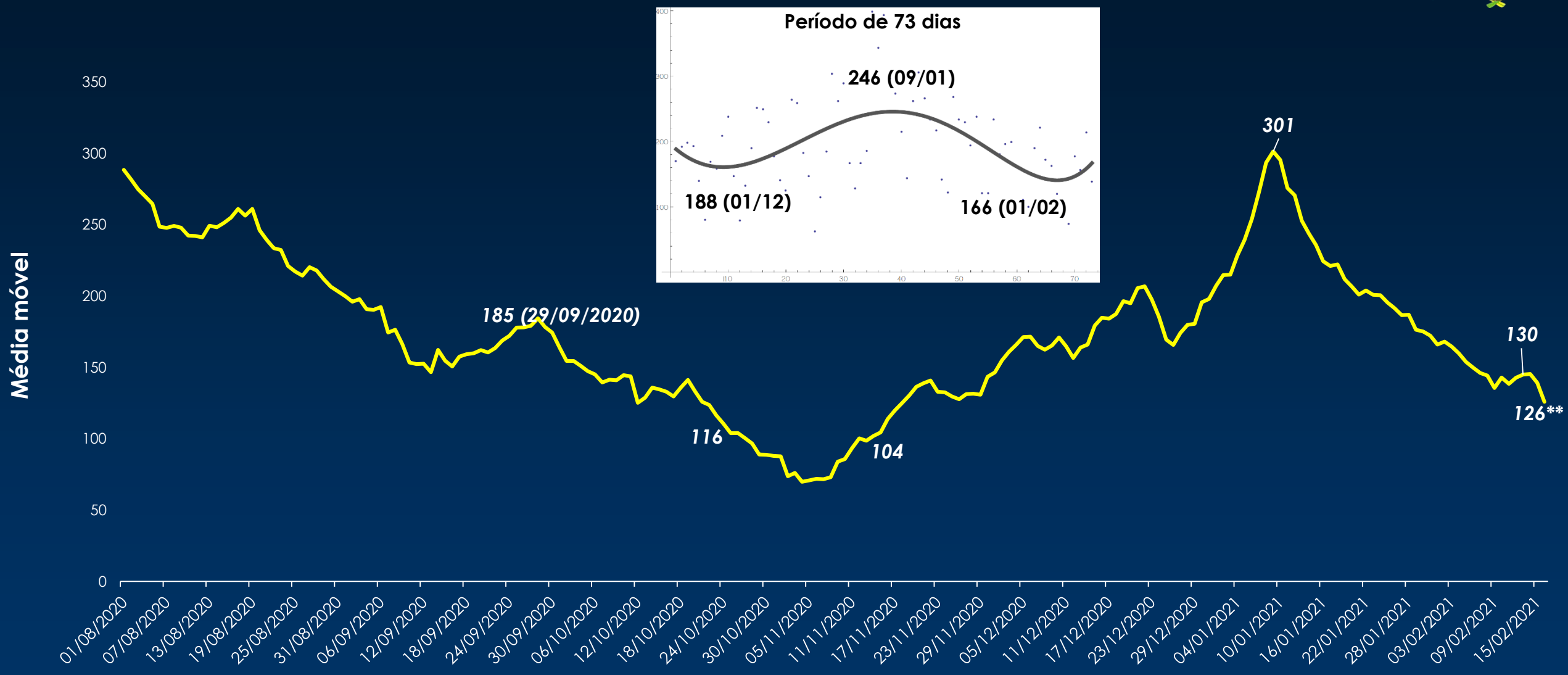

Fonte: - SIVEPgripe_VE_SMS 18/02/2021 17h e **planilhas diárias dos hospitais**
- e-SUS VE dia 18/02/2021 17h e planilhas de exames dos laboratórios

casos graves de COVID-19 notificados e percentual de positividade de por semana de notificação, residentes de SJRP*

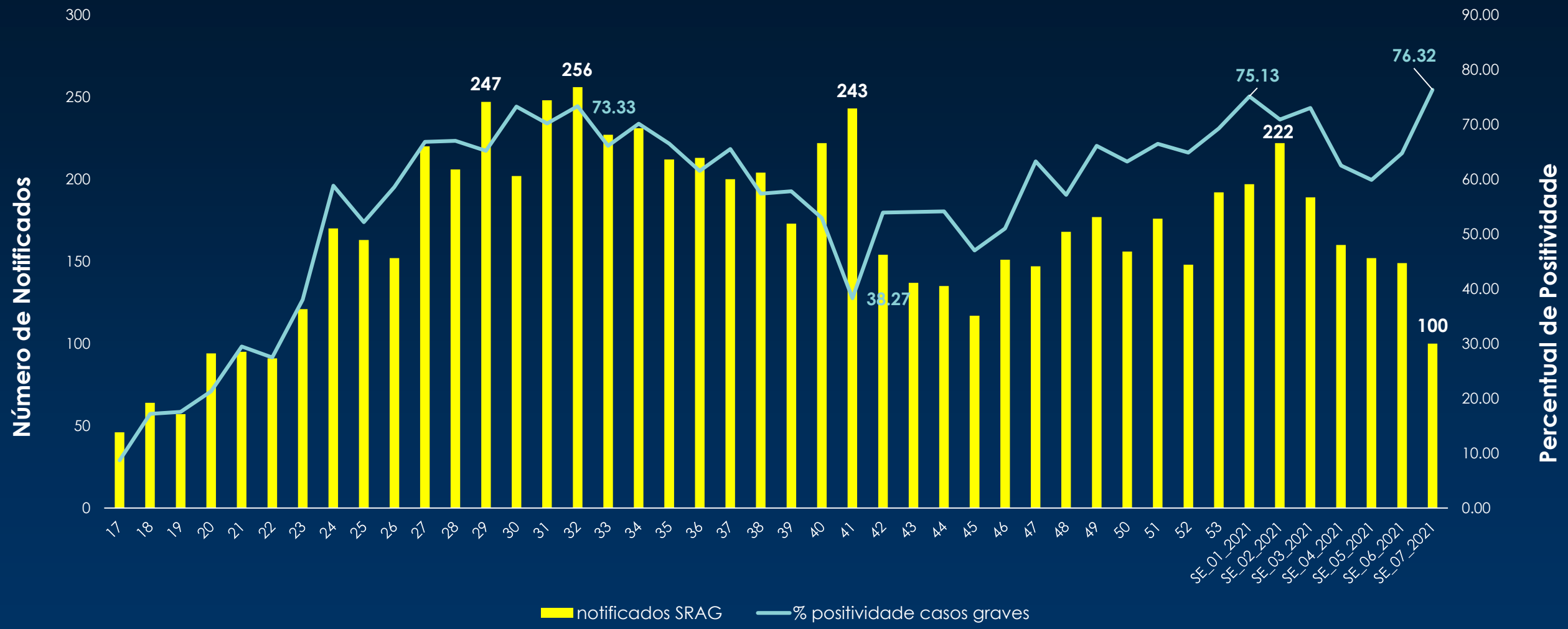

Fonte: - SIVEPgripe_VE_SMS 18/02/2021 17h e **planilhas diárias dos hospitais**
- e-SUS VE dia 18/02/2021 17h e planilhas de exames dos laboratórios

Média móvel de SRAG confirmadas de COVID-19 por data da notificação, residentes de SJRP*

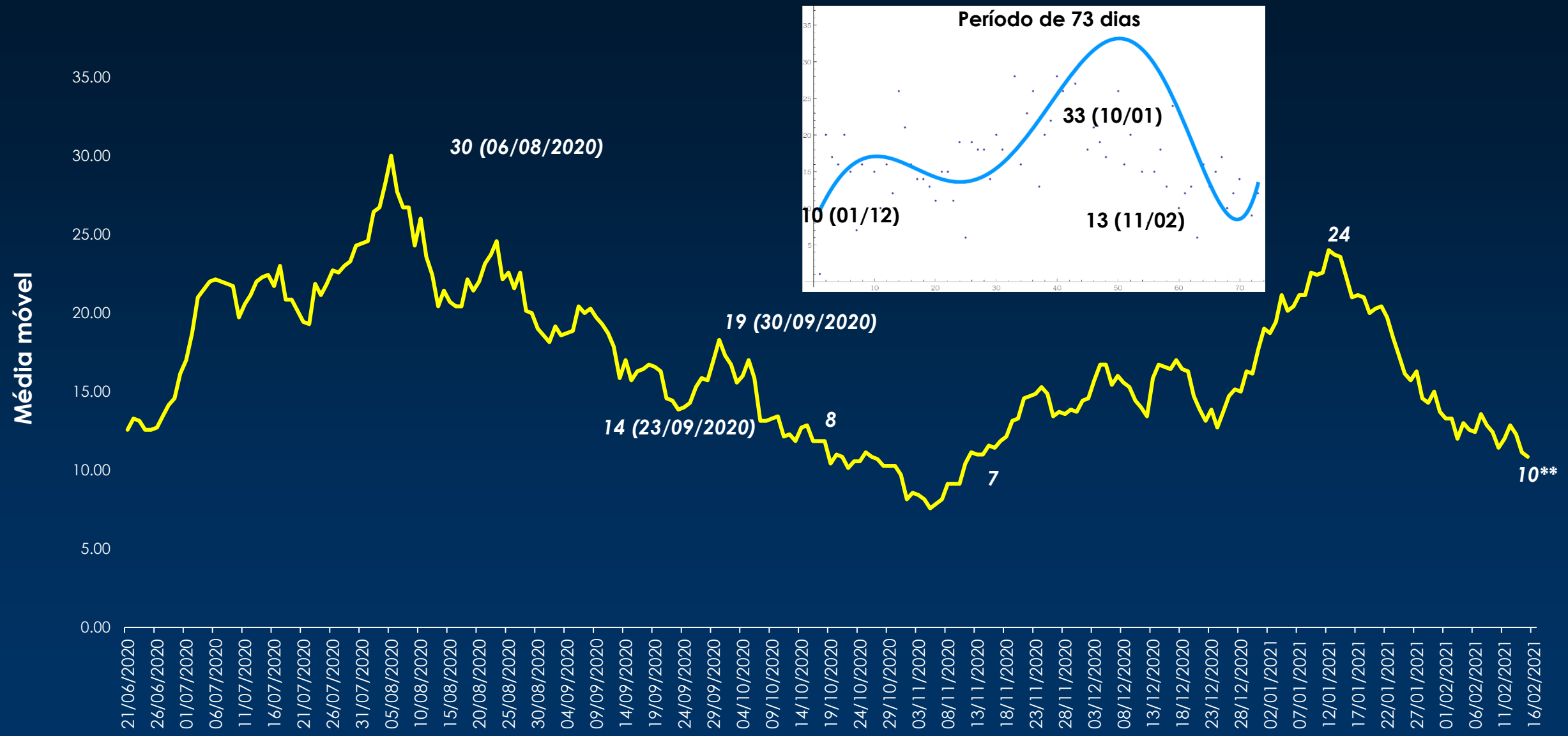

Fonte: - SIVEPgripe_VE_SMS 18/02/2021 17h e **planilhas diárias dos hospitais**
- e-SUS VE dia 18/02/2021 17h e planilhas de exames dos laboratórios

Média móvel de óbitos confirmados de COVID-19 por data da notificação, residentes de SJRP*

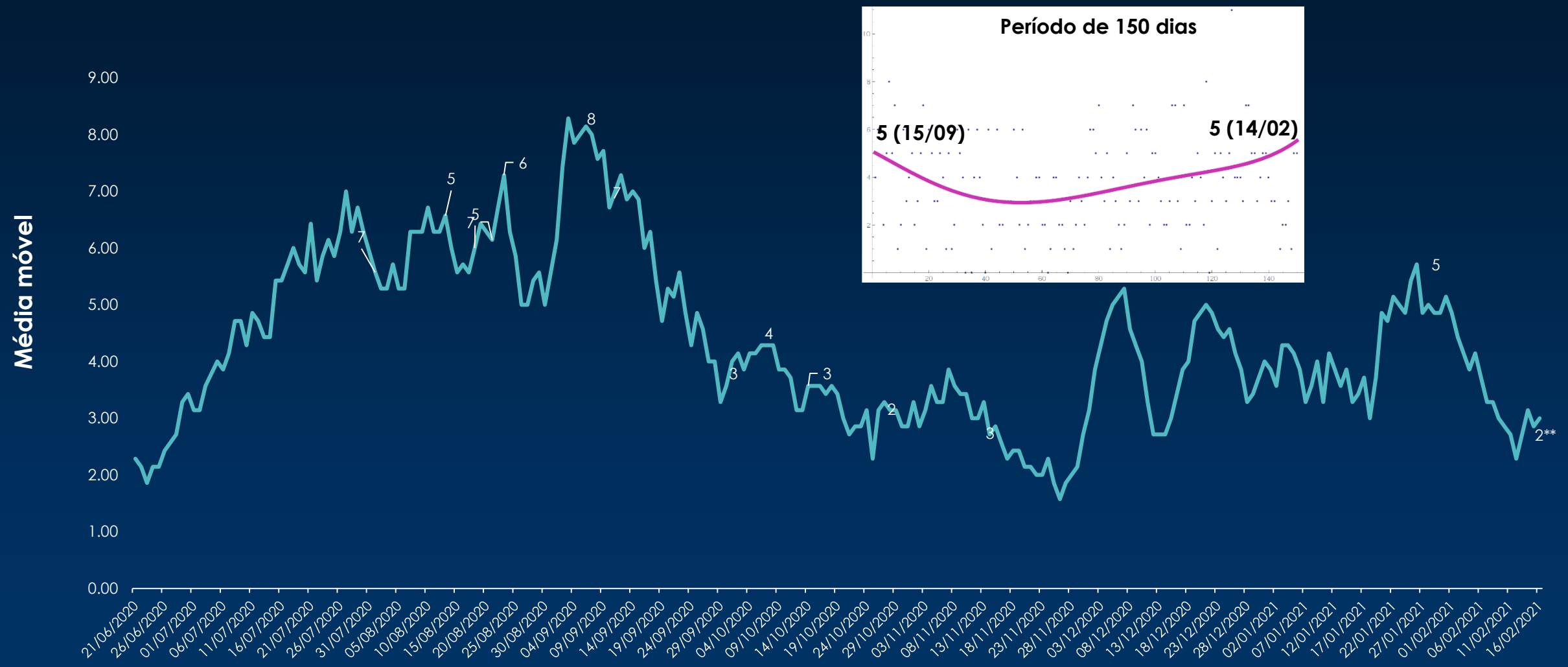

Fonte: - SIVEPgripe_VE_SMS 18/02/2021 17h e **planilhas diárias dos hospitais**
- e-SUS VE dia 18/02/2021 17h e planilhas de exames dos laboratórios

Capacidade/Velocidade de contágio (Rt), *depende do nível de distanciamento social*

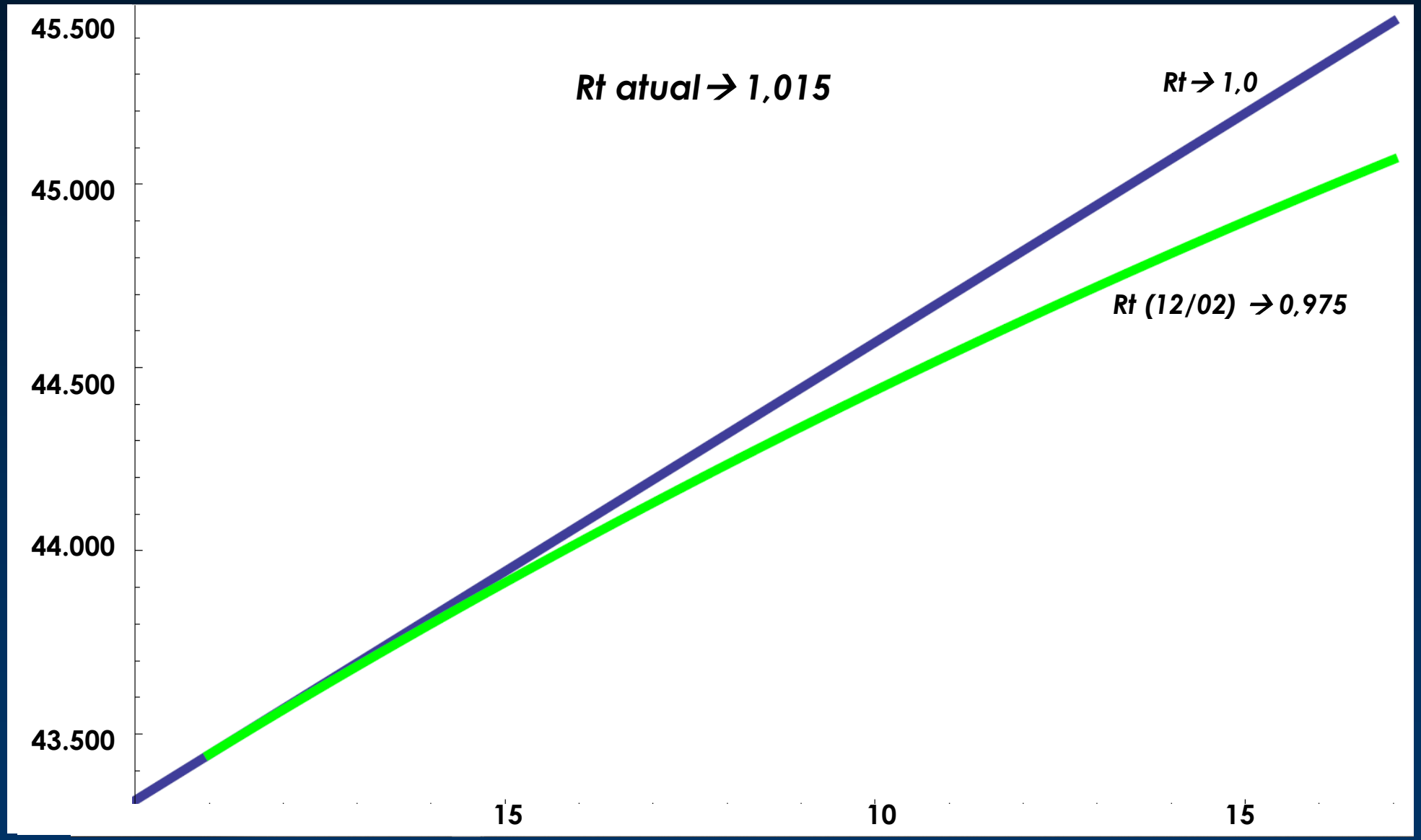

Fonte: Parceria Ibilce/ Professor Dimitar *dados provisórios SIVEP (18/02/2021)

*Taxa de ocupação de leitos de UTI no município de SJRP**

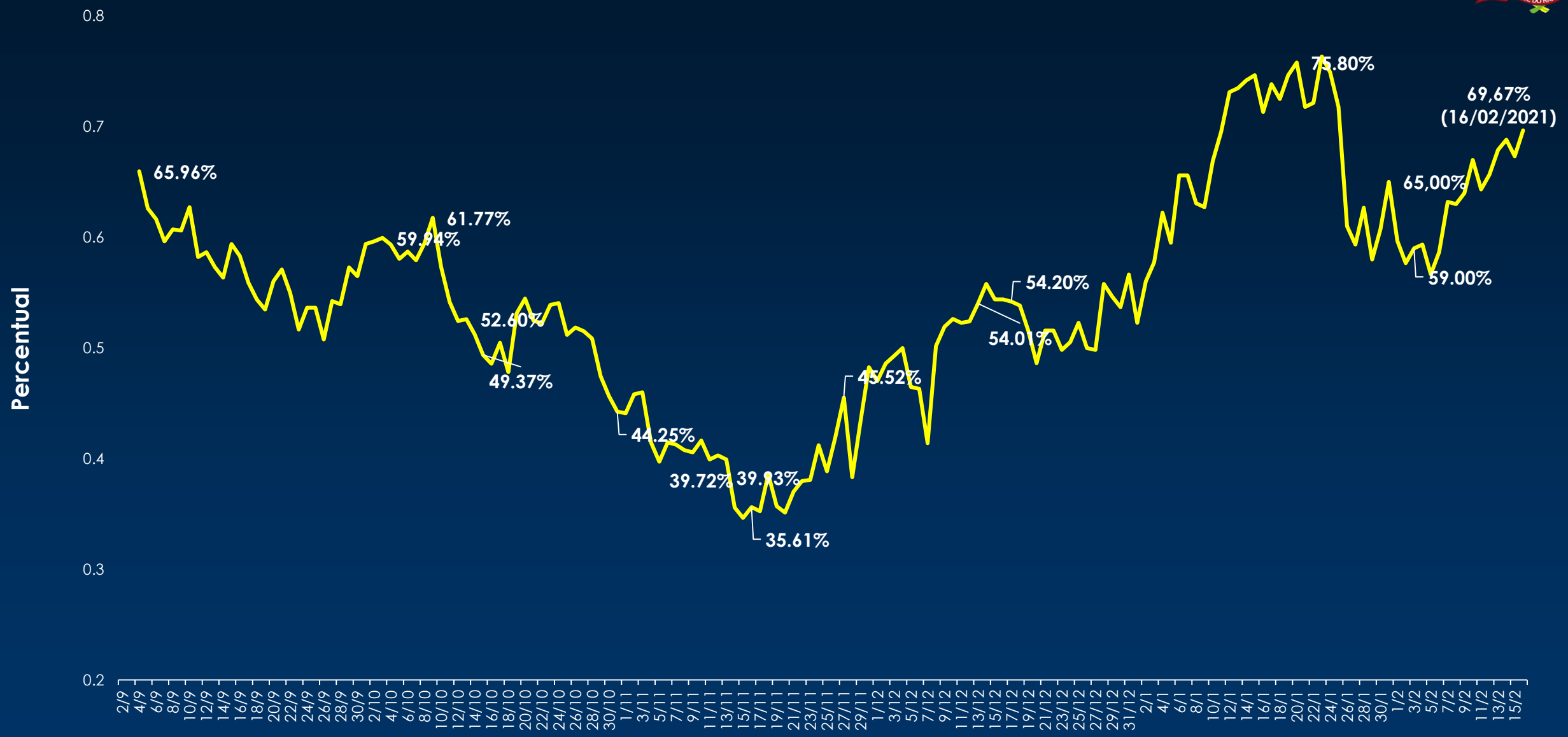

Fonte: PowerBI_Estado SP, 18/02/2021

Casos de SRAG internados (acumulado), residentes de SJRP*

SRAG internadas em 18/02/2021	SRAG Confirmados por COVID-19 Internados 18/02/2021
Internados: 236 UTI: 91 Enfermaria: 145	Internados: 137 UTI: 73 Enfermaria: 64

Fonte: SIVEPGripe_VE_SMS_18/02/2021 17h *dados sujeitos a alterações

Atualização Plano São Paulo 19/02/2021

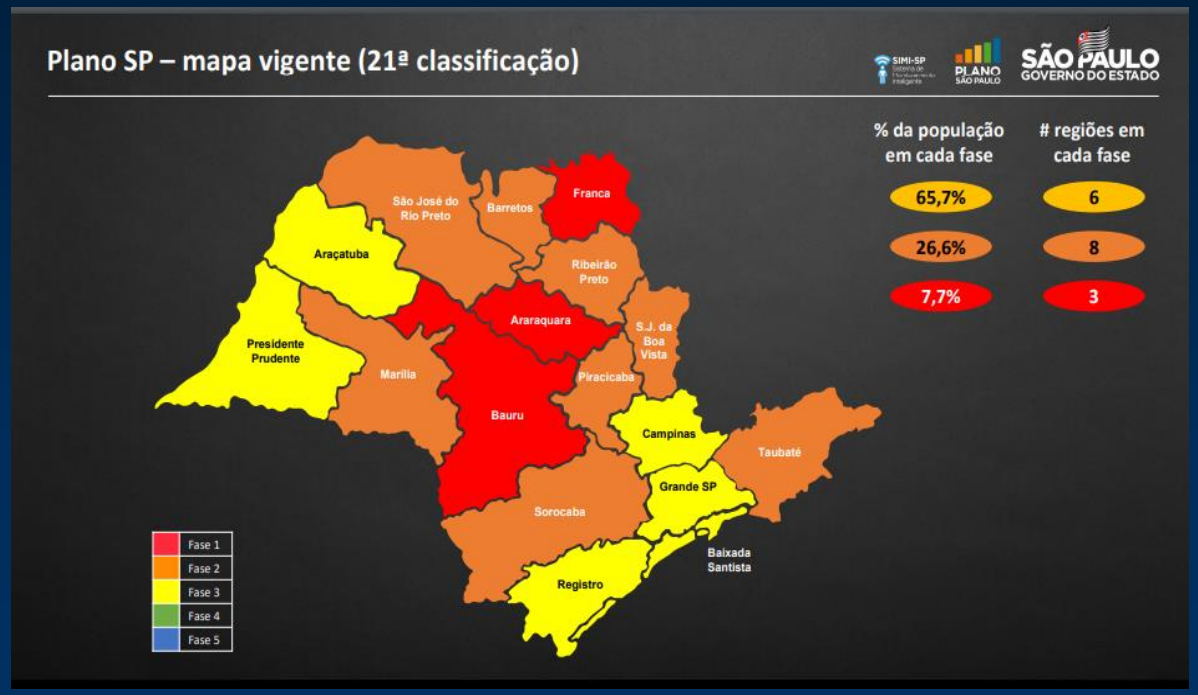

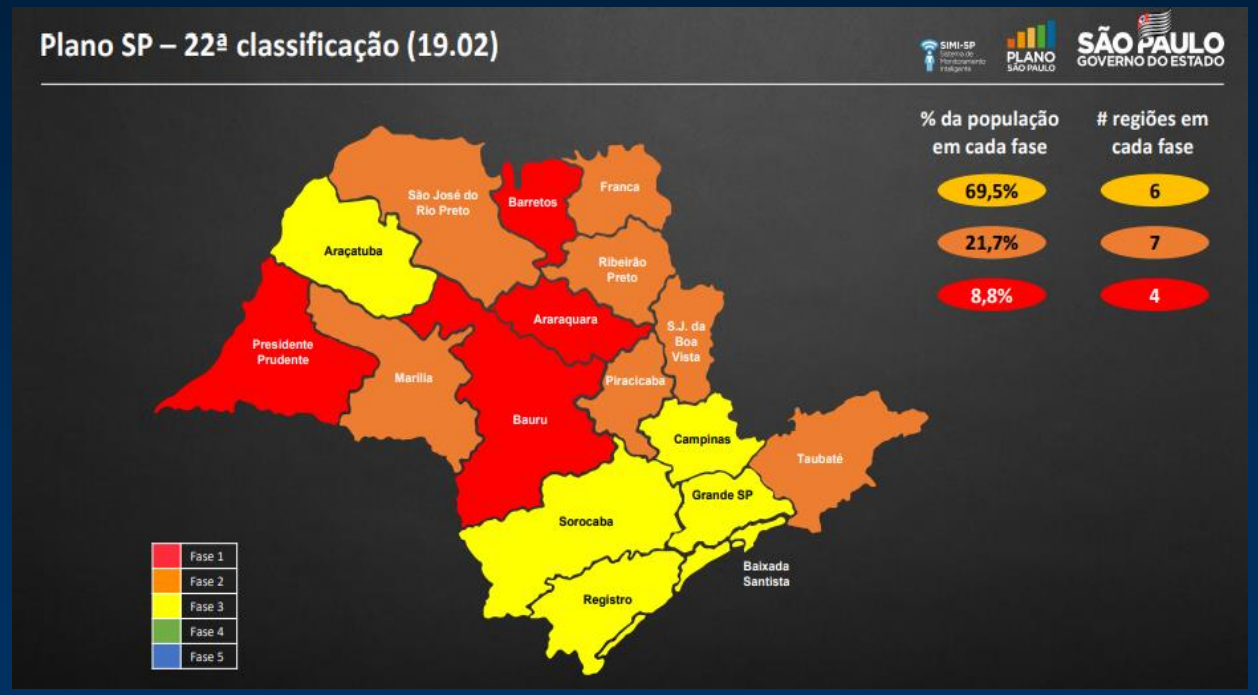

Atualização Plano São Paulo 19/02/2021

Plano SP – 22ª classificação (19.02)

SIMI-SP Sistema de Monitoramento Inteligente | PLANO SÃO PAULO | SÃO PAULO GOVERNO DO ESTADO

	Capacidade hospitalar			Evolução da epidemia				
Dados de 18/fevereiro	Classif.	Ocupação leitos UTI COVID	Leitos COVID / 100 mil hab	Classif.	Novos casos/100 mil hab	Novas intern. por 100 mil hab.	Novos Óbitos por 100 mil hab.	22ª classificação
Estado de São Paulo		66,7	20,2		287,9	46,3	7,3	
DRS 01 – Grande São Paulo		66,0	22,7		215,9	46,6	6,4	
DRS 02 – Araçatuba		55,8	15,3		320,7	30,9	10,0	
DRS 03 – Araraquara		84,7	16,4		473,4	78,9	10,7	
DRS 04 – Baixada Santista		38,7	21,8		225,1	27,6	5,7	
DRS 05 – Barretos		82,2	22,6		321,8	79,3	12,7	
DRS 06 – Bauru		93,2	15,3		409,6	59,6	13,7	
DRS 07 – Campinas		68,8	16,6		311,1	32,2	6,8	
DRS 08 – Franca		76,2	18,0		392,5	41,8	8,5	
DRS 09 – Marília		74,4	18,0		311,7	52,1	8,0	
DRS 10 – Piracicaba		64,0	20,1		384,5	57,2	7,5	
DRS 11 – Pres. Prudente		84,3	14,3		275,8	51,7	5,1	
DRS 12 – Registro		52,8	17,6		305,3	39,8	2,9	
DRS 13 – Ribeirão Preto		71,5	19,3		378,7	53,1	8,5	
DRS 14 – S. J. Boa Vista		67,5	16,6		462,4	48,4	9,4	
DRS 15 – S. J. Rio Preto		68,7	25,4		363,7	62,9	7,8	
DRS 16 – Sorocaba		71,1	13,1		308,3	34,4	6,9	
DRS 17 – Taubaté		59,0	20,0		459,7	47,9	8,2	

*Campanha de Vacinação Contra COVID-19, no município de SJRP**

Etapa 1
A partir de 21/01

- Trabalhadores da Saúde
- Idosos institucionalizados

Etapa 2
a partir de 08/02

- Idosos de 90 anos e mais

Etapa 3
A partir de 12/02

- Idosos de 85 a 89 anos

Etapa 4
Previsão para 01/03

- Idosos de 80 a 84 anos

Para a Etapa 4 estamos aguardando a chegada da grade vacinas

Fonte: PowerBI_Estado SP, 18/02/2021

Vacinação contra COVID-19 – Secretaria de Saúde

Doses aplicadas	SMS	HB	Total
1ª dose	20.397	**6.344**	**26.741**
2ª dose	4.635	2.043	6.678
Total	**25.032**	**8.387**	**33.419**

Idosos	Nº vacinados
90 e mais	1.842
85 a 89 anos	3.341

Fonte: Vacivida dados até 18/02/2021 17h

**Novas inclusões podem ocorrer no decorrer do tempo