CORONAVÍRUS
23/04/2021

ANDREIA FRANCESLI NEGRI REIS
VIGILÂNCIA EPIDEMIOLÓGICA DE SÃO JOSÉ DO RIO PRETO-SP

Atualização Epidemiológica da COVID-19 - Rio Preto*

Notificação: Todos pacientes atendidos com estado gripal = 255.695*

86%

Testados*

220.915

Negativos*

155.595

Confirmados*

65.320

- Óbitos = 1.835
- Recuperados* (10 dias e/ou ALTA/CURA) = 59.628
- Prof. Saúde = 4.191
- SRAG= 6.876
- Coef. Incidência = 14.047 casos/100.000 habitantes

*dados sujeitos alterações (duplicidades de casos/ testes/bases de dados e laboratórios).

Novos ***casos e óbitos*** desde a última divulgação de dados - COVID-19*

Casos Confirmados COVID-19 informados nas últimas 24h	Óbitos com resultados COVID-19 informados nas últimas 24h
72 **(63 PCR + 07 TR sorológico e 02 TR antígeno)**	**4**

Obs: os resultados são referentes aos casos notificados na semana anterior e atual, não sendo referente a um único dia.
*Fonte: - SIVEPgripe_VE_SMS 22/04/2021 - 17h e planilhas diárias dos hospitais ,
- eSUS VE 22/04/2021 – 23h e planilhas de exames dos laboratórios

Novos ***casos e óbitos*** desde a última divulgação de dados - COVID-19*

Resultados informados exportados do banco de dados dia 22/04 às 20h com ocorrência (data da notificação) estratificados abaixo:	Óbitos informados e exportados do SIVEP dia 22/04 às 7h com ocorrência (data do óbito) estratificado abaixo:
20/04→28 21/04→10 22/04→34 Total = 72	21/04→ 01 22/04→03 Total: 04 óbitos

Obs: os resultados são referentes aos casos notificados na semana anterior e atual, não sendo referente a um único dia.
*Fonte: - SIVEPgripe_VE_SMS 22/04/2021 - 17h e planilhas diárias dos hospitais ,
- eSUS VE 22/04/2021 – 23h e planilhas de exames dos laboratórios

Média móvel de ***Casos Leves CONFIRMADOS COVID-19***, por data da notificação, residentes de SJRP* a partir de 01/03/2021

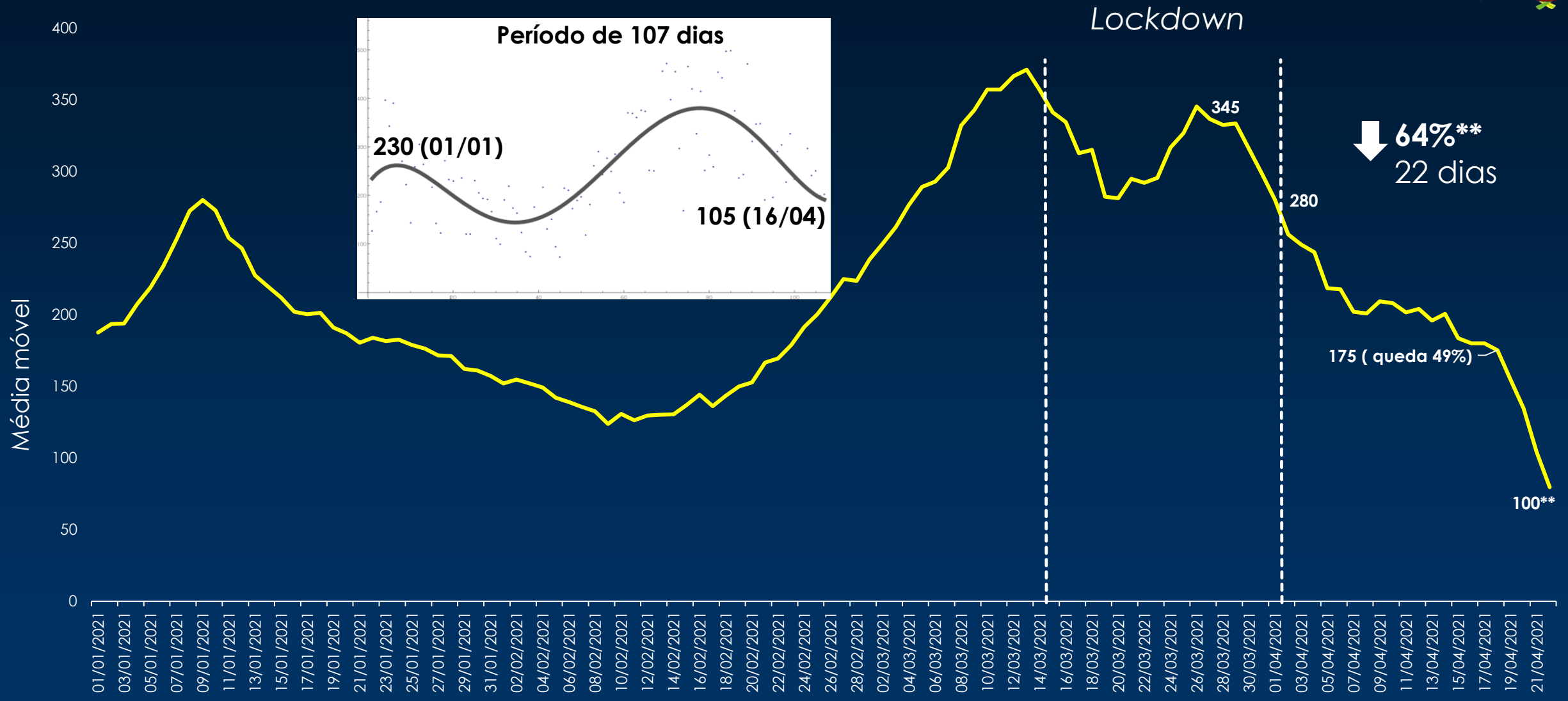

Fonte: - SIVEPgripe_VE_SMS 22/04/2021 - 17h e planilhas diárias dos hospitais, eSUS VE 22/04/2021 – 23h e planilhas de exames dos laboratórios

Média móvel de ***Casos graves confirmados COVID-19,*** por data da notificação, residentes de SJRP* a partir de 01/03/2021

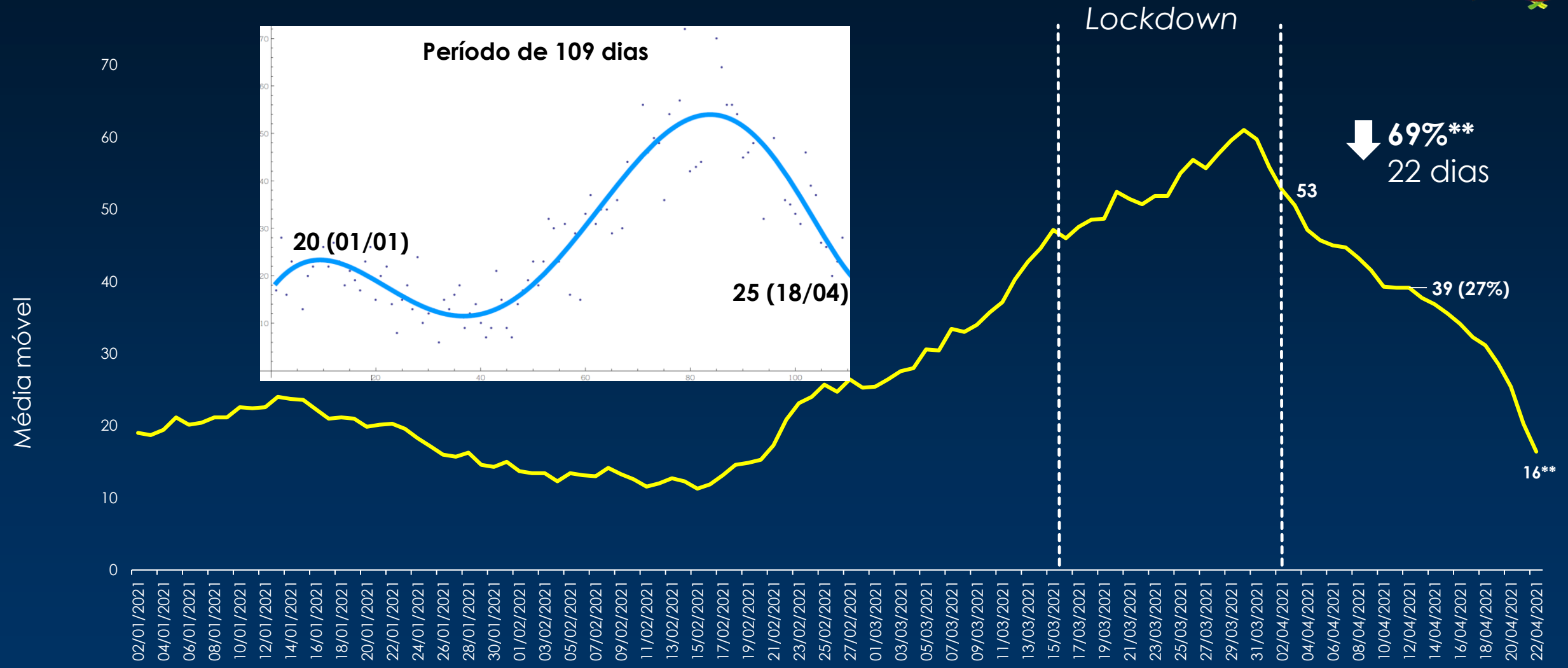

Fonte: - SIVEPgripe_VE_SMS 22/04/2021 - 17h e planilhas diárias dos hospitais, eSUS VE 22/04/2021 – 23h e planilhas de exames dos laboratórios

Média móvel de ***óbitos Confirmados de COVID-19*** por data da notificação, residentes de SJRP* a partir de 01/01/2021

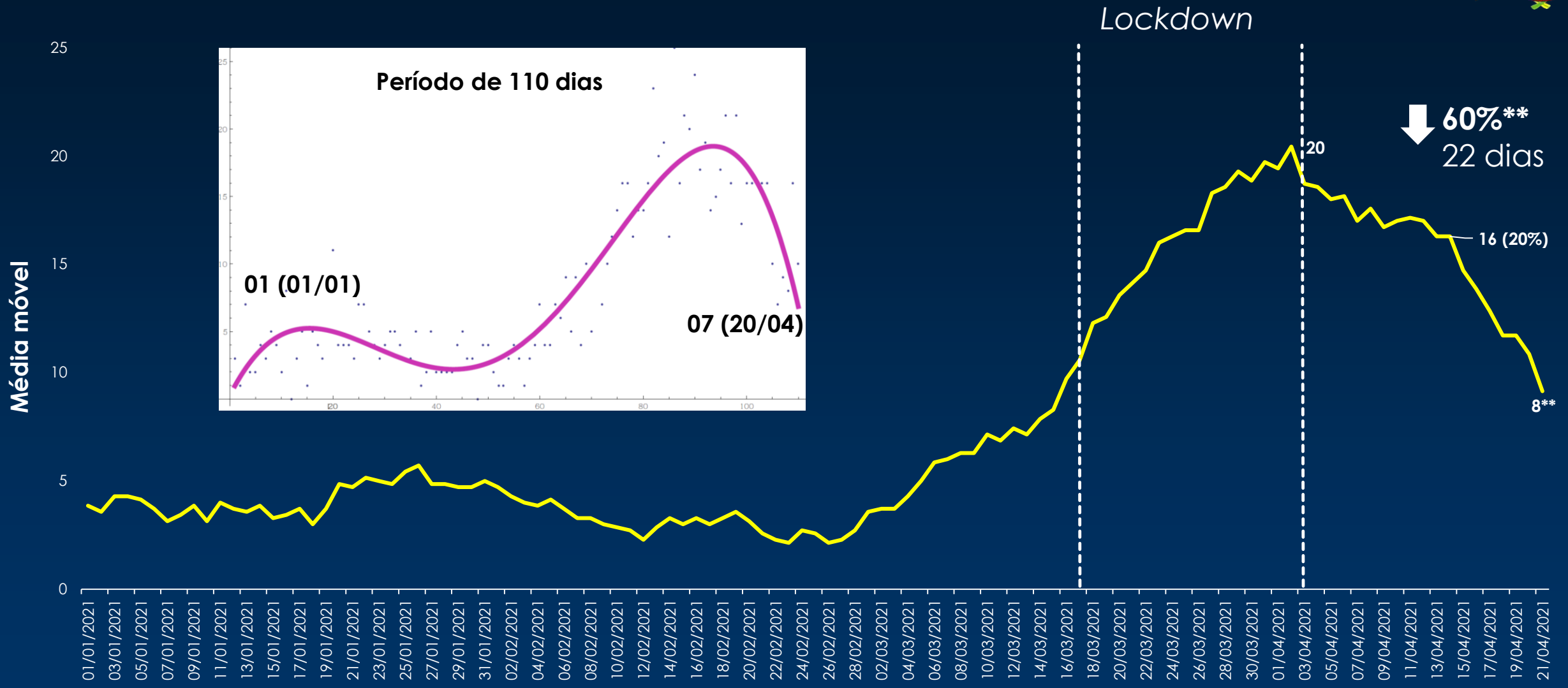

Fonte: - SIVEPgripe_VE_SMS 22/04/2021 - 17h e planilhas diárias dos hospitais, eSUS VE 22/04/2021 – 23h e planilhas de exames dos laboratórios

Taxa de ocupação dos leitos de UTI e Suporte Ventilatório Pulmonar - SJRP

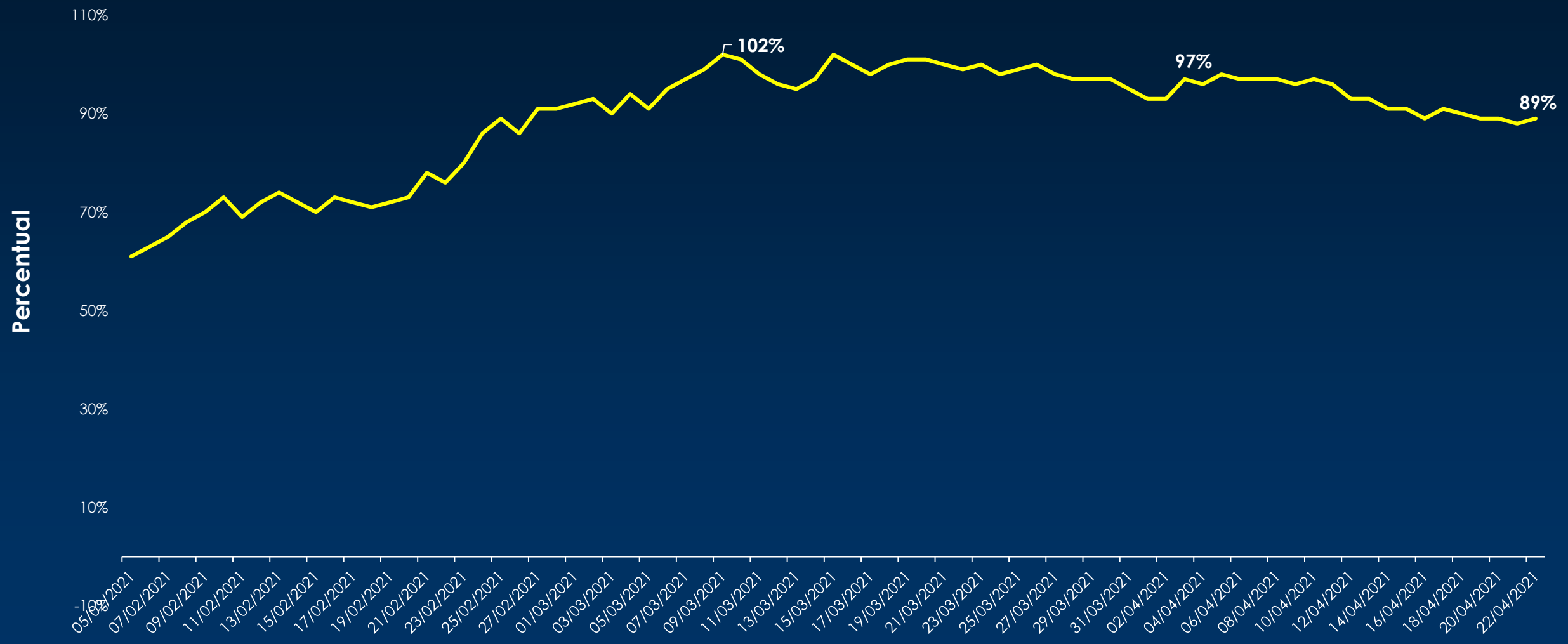

Fonte: censo municipal de ocupação de leitos - DERAC

Casos de SRAG internados (acumulado)*

Casos de SRAG internadas em 22/04/2021	Residentes de SJRP	Pacientes da Região internados em SJRP	Total SRAG
Total de Internados	411	348	759
UTI	204	207	411
Enfermaria	207	141	348

Fonte: - SIVEPgripe_VE_SMS 22/04/2021 - 17h e planilhas diárias dos hospitais, eSUS VE 22/04/2021 – 23h e planilhas de exames dos laboratórios

Casos de SRAG confirmados de COVID-19 internados (acumulado)*

Casos de COVID-19 internados em 22/04/2021	Residentes de SJRP	Pacientes da Região internados em SJRP	Total COVID-19 Internados
Total de Internados	297	278	575
UTI	182	183	365
Enfermaria	115	95	210

Fonte: - SIVEPgripe_VE_SMS 22/04/2021 - 17h e planilhas diárias dos hospitais, eSUS VE 22/04/2021 – 23h e planilhas de exames dos laboratórios

Campanha de Vacinação contra COVID-19
Doses aplicadas vacinas COVID-19

Vacina	1ª dose	2ª dose	Total
Oxford/ Astrazeneca	25.260	5	**25.265**
Coronavac	56.030	47.519	**103.549**
Total	81.290	47.524	**128.814**

Proporção da população geral vacinada com a 1ª dose

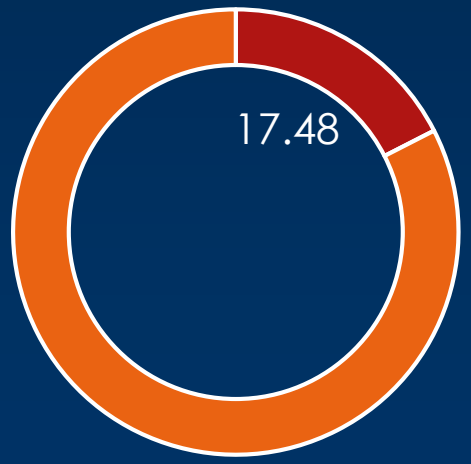

Proporção da população geral vacinada com a 2ª dose

Fonte: Vacivida dados até 22/04/2021

Doses aplicadas vacinas COVID-19

GRUPO DE ATENDIMENTO	1° DOSE	2° DOSE	Total Geral
Idosos	56.684	33.869	90.553
Pessoa com deficiência institucionalizados	60	55	115
Trabalhador da educação	2.381	--	2.381
Trabalhador de saúde	22.165	13.600	35.765
Total Geral	**81.290**	**47.524**	**128.814**

36% dos trabalhadores da Saúde receberam Astrazeneca e estarão recebendo a D2 na próxima semana.

30% dos idosos receberam Astrazeneca e estarão recebendo a D2 a partir de junho

Fonte: Vacivida dados até 22/04/2021

Cobertura vacinal COVID na população maior de 68 anos

Idosos	Cobertura D1	Cobertura D2 população	Cobertura D2 vacinados
90 anos ou mais	78,41	76,14	97,10
85 a 89 anos	111,49	106,53	95,55
80 a 84 anos	102,57	23,62*	23,03*
77 a 79 anos	107,99	92,12*	85,31*
75 e 76 anos	91,37	86,80	95,00
72 a 74 anos	96,49	91,31	94,63
69 a 71 anos	94,29	84,55	89,67
68 anos	100,16		
67 anos	93,37		
65 a 66 anos	82,09		

Idade	Cobertura D2 Coronavac
77 a 79 anos	97,50
80 a 84 anos	95,15

95%

dos idosos de 65 anos receberam a D1

* Nestas faixas etárias foi usado Astrazeneca, principalmente nos idosos de 80 a 84 anos sendo a D2 programada para 12 semanas após a 1ª dose.

Fonte: Vacivida dados até 22/04/2021

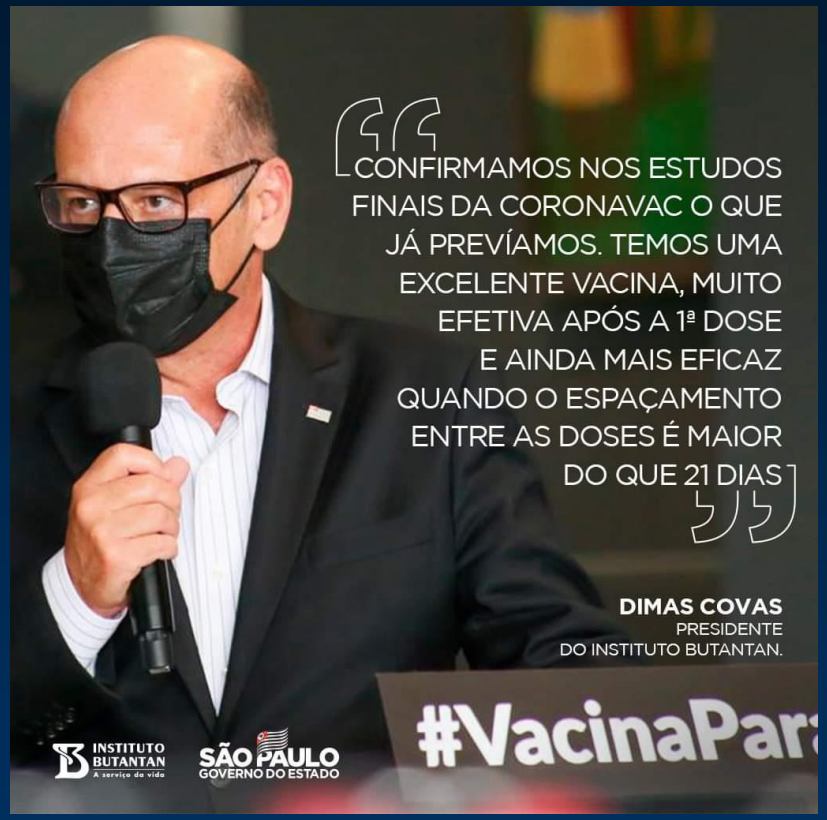

Intervalo entre doses

- **Coronavac (Butantan)** – 14 a 28 dias, preferencialmente entre 21 e 28 dias)
- **AstraZeneca/ Fiocrz** – 12 semanas

OBS: pessoas que não retornaram no prazo recomendado podem ser vacinadas.

Faltosos → busca ativa (vacinação em outra cidade/Estado, adiamento por doença febril aguda, convalescença de COVID-19, falhas do sistema de registro.)

Envio de Grades da Vacina

- Caráter contínuo
- Abastecimento nacional do PNI
- Específico por grupo ou faixa etária
- Respeita o intervalo de aplicação entre as doses

CVE
Centro de Vigilância Epidemiológica
"Prof. Alexandre Vranjac"

CCD
COORDENADORIA DE
CONTROLE DE DOENÇAS

SÃO PAULO
GOVERNO DO ESTADO
| Secretaria da Saúde

CAMPANHA DE VACINAÇÃO CONTRA A COVID-19

NOTA INFORMATIVA Nº 04/2021 – CVE/CCD/SES-SP

TODOS os indivíduos com 18 anos ou mais, incluindo gestantes, puérperas, lactantes, imunodeprimidos, pessoas com comorbidades e idosos, pertencentes a grupos prioritários elencados pelo Programa Estadual de Vacinação contra a COVID-19, devem receber a vacina contra COVID-19 disponível no serviço de saúde, sem distinção, não sendo possível atender a prescrições/encaminhamentos que elegem o tipo de vacina a ser utilizada.

CRONOGRAMA DE VACINAÇÃO

Trabalhadores da Saúde, Indígenas e Quilombolas	19 JAN	✓
90 anos ou mais	08 FEV	✓
85 a 89 anos	12 FEV	✓
80 a 84 anos	01 MAR	✓
77 a 79 anos	03 MAR	✓
75 a 76 anos	15 MAR	✓
72 a 74 anos	22 MAR	✓
69 a 71 anos	25 MAR	✓
68 anos	01 ABR	✓
Profissionais da Segurança Pública	05 ABR	✓
Profissionais da Educação: a partir de 47 anos de idade	12 ABR	✓
67 anos	14 ABR	✓
65 a 66 anos	19 ABR	✓
64 anos	23 ABR	Início programado
63 anos	29 ABR	Início programado
60 a 62 anos	06 MAI	Início programado

PREFEITURA MUNICIPAL
SÃO JOSÉ DO RIO PRETO
SAÚDE

- Iniciada vacinação de novo grupo

Hoje → 64 anos

- Aguardando D2 para idosos de 68 anos. Estado comunicou que as doses serão enviadas dentro dos 28 dias de intervalo.