CORONAVÍRUS
26/02/2021

ALDENIS ALBANEZE BORIM

SECRETÁRIO DE SAÚDE DE SÃO JOSÉ DO RIO PRETO-SP

Atualização Epidemiológica da COVID-19 - Rio Preto

Notificação: Todos pacientes atendidos com estado gripal = 181.976*

88,1%

Testados*
160.302

Negativos*
114.146

Confirmados*
46.156

- Óbitos = 1.128 (2,4%)
- Recuperados* (10 dias e/ou ALTA/CURA) = 41.555
- Prof. Saúde = 3.567 (7,7%)
- SRAG= 4.568 (9,9%)
- Coef. Incidência = 10.019 casos/100.000 habitantes

**** Os dados do inquérito sorológico iniciado em 05/11 serão computados ao final do estudo e não constarão nas divulgações diárias da Secretaria de Saúde até a conclusão com a avaliação do inquérito (até o momento são 3.585* resultados positivos de TR do inquérito – ressalta-se que são dados provisórios, pois existem resultados em duplicidade com os casos sintomáticos anterior à pesquisa).**

Fonte: Casos confirmados e óbitos SIVEPgripe_e-SUSVE_IAL_GAL/ HB_GAL e planilhas de resultados de exames

*dados sujeitos alterações (duplicidades de casos/ testes/bases de dados e laboratórios). **Sistema eSUS VE com instabilidade desde 19/01/2021**

Novos ***casos e óbitos*** desde a última divulgação de dados - COVID-19*

Casos Confirmados COVID-19 informados nas últimas 24h	Óbitos com resultados COVID-19 informados nas últimas 24h
275 (224 PCR + 51 TR)	**2**

Fonte: - SIVEPgripe_VE_SMS 25/02/2021 17h e **planilhas diárias dos hospitais**
- e-SUS VE dia 25/02/2021 17h e planilhas de exames dos laboratórios

Percentual de positividade de casos leves e graves de COVID-19 por semana de notificação, residentes de SJRP*

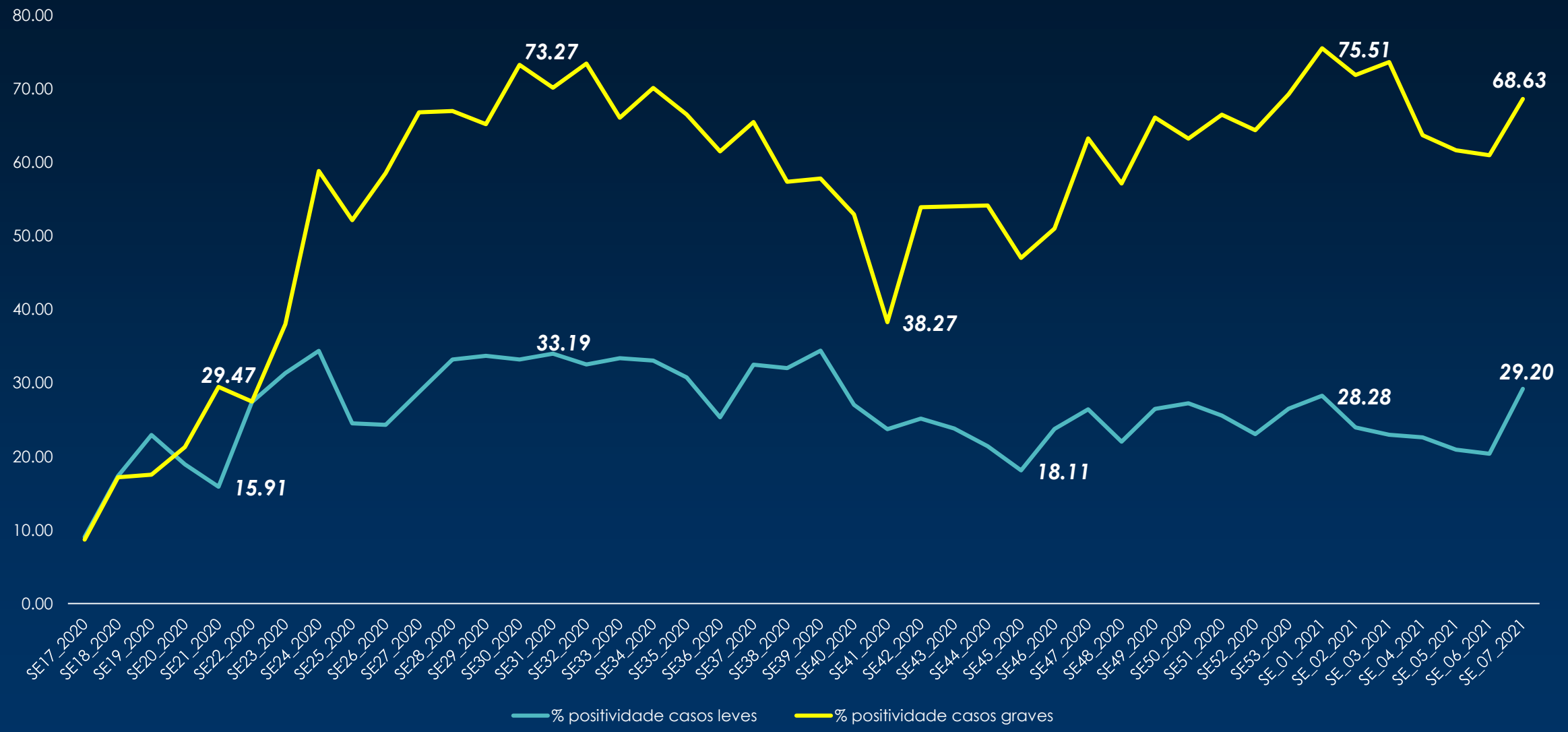

Fonte: - SIVEPgripe_VE_SMS 25/02/2021 17h e **planilhas diárias dos hospitais**
- e-SUS VE dia 25/02/2021 17h e planilhas de exames dos laboratórios

Média móvel de ***Casos Confirmados de COVID-19*** por data da notificação, residentes de SJRP*

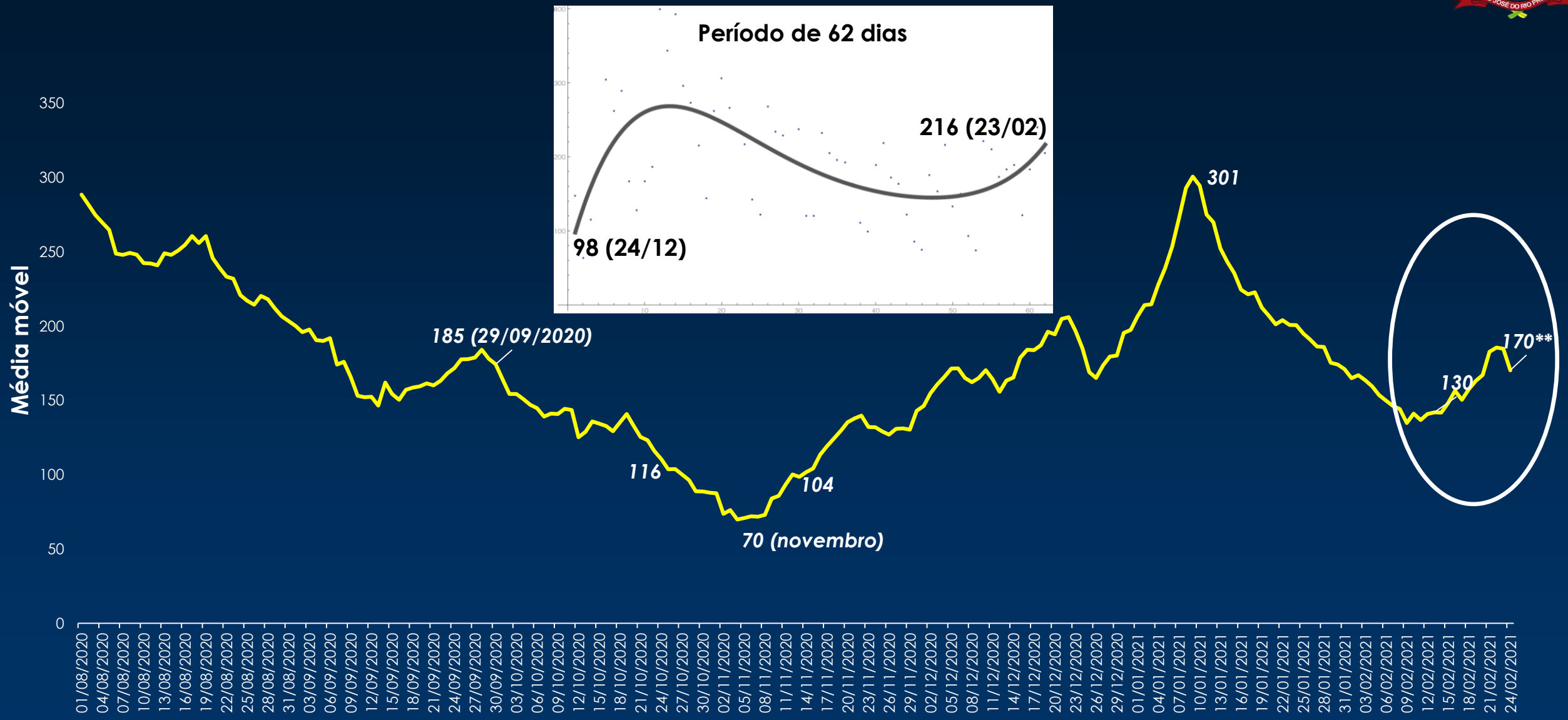

Fonte: - SIVEPgripe_VE_SMS 25/02/2021 17h e **planilhas diárias dos hospitais**
- e-SUS VE dia 25/02/2021 17h e planilhas de exames dos laboratórios

Média móvel de SRAG confirmadas de COVID-19 por data da notificação, residentes de SJRP*

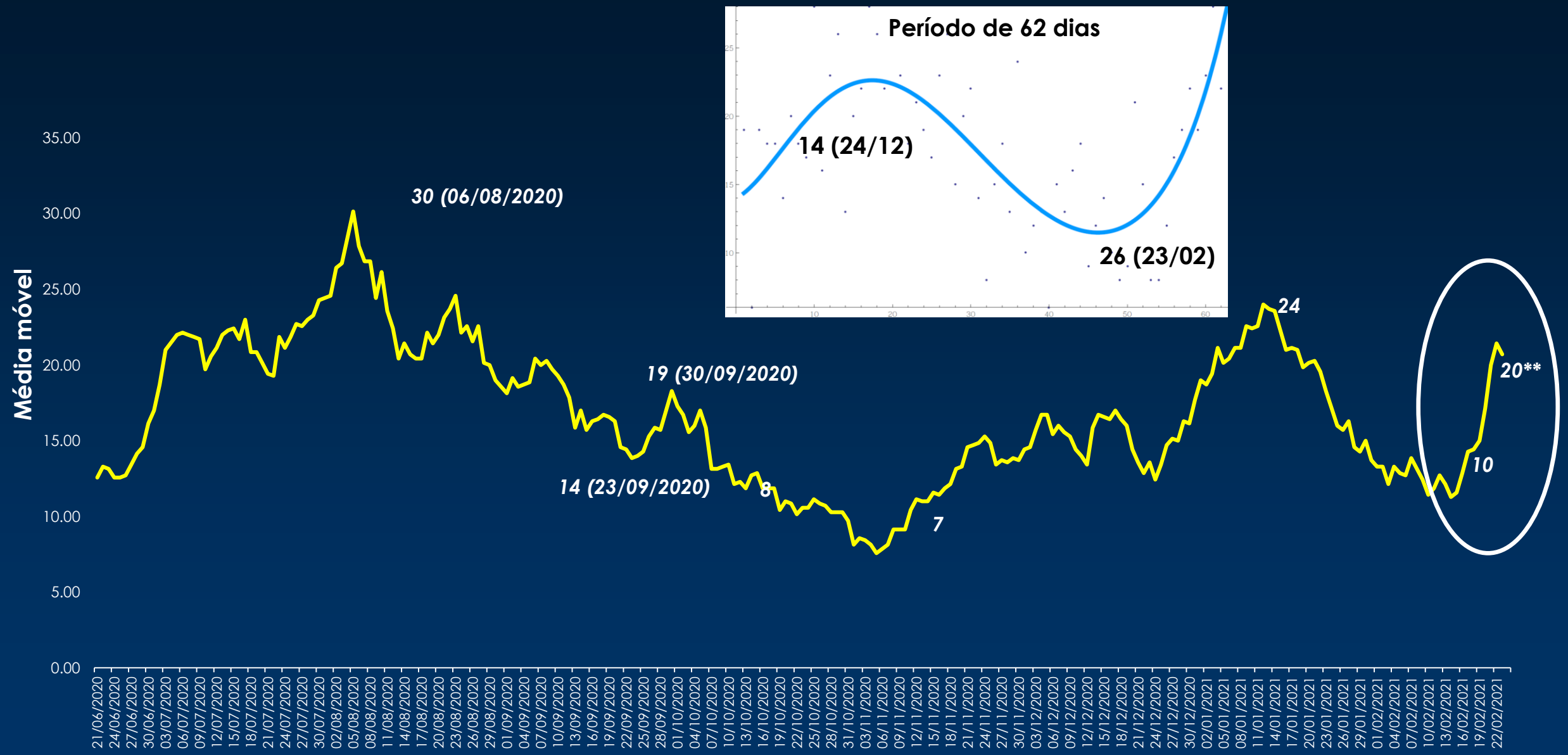

Fonte: - SIVEPgripe_VE_SMS 25/02/2021 17h e **planilhas diárias dos hospitais**
- e-SUS VE dia 25/02/2021 17h e planilhas de exames dos laboratórios

Projeção → Capacidade/Velocidade de contágio (Rt), *depende do nível de distanciamento social*

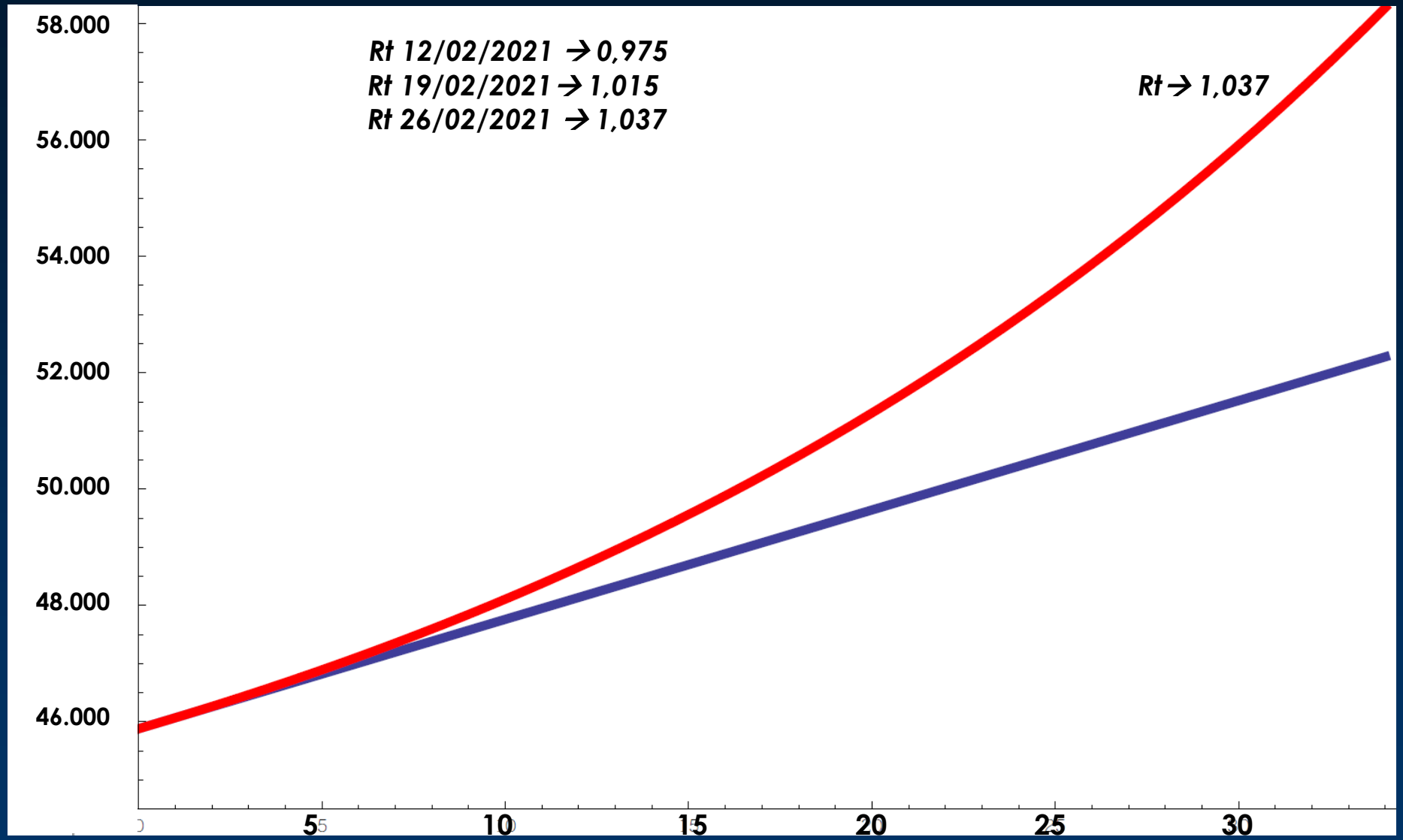

Fonte: Parceria Ibilce/ Professor Dimitar *dados provisórios SIVEP (25/02/2021)

Média móvel de óbitos confirmadas de COVID-19 por data da notificação, residentes de SJRP*

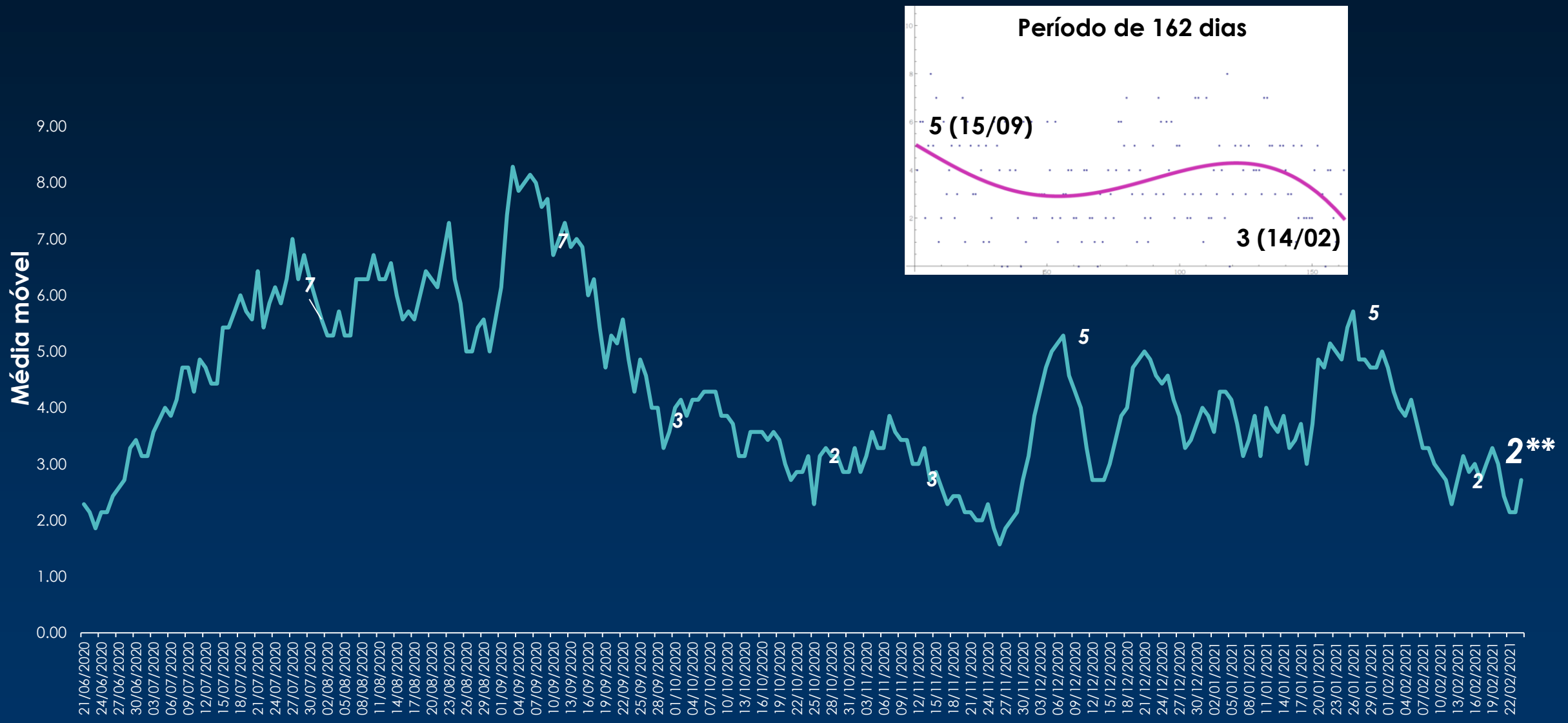

Fonte: - SIVEPgripe_VE_SMS 25/02/2021 17h e **planilhas diárias dos hospitais**
- e-SUS VE dia 25/02/2021 17h e planilhas de exames dos laboratórios

Óbitos de COVID-19 por faixa etária, residentes de SJRP*

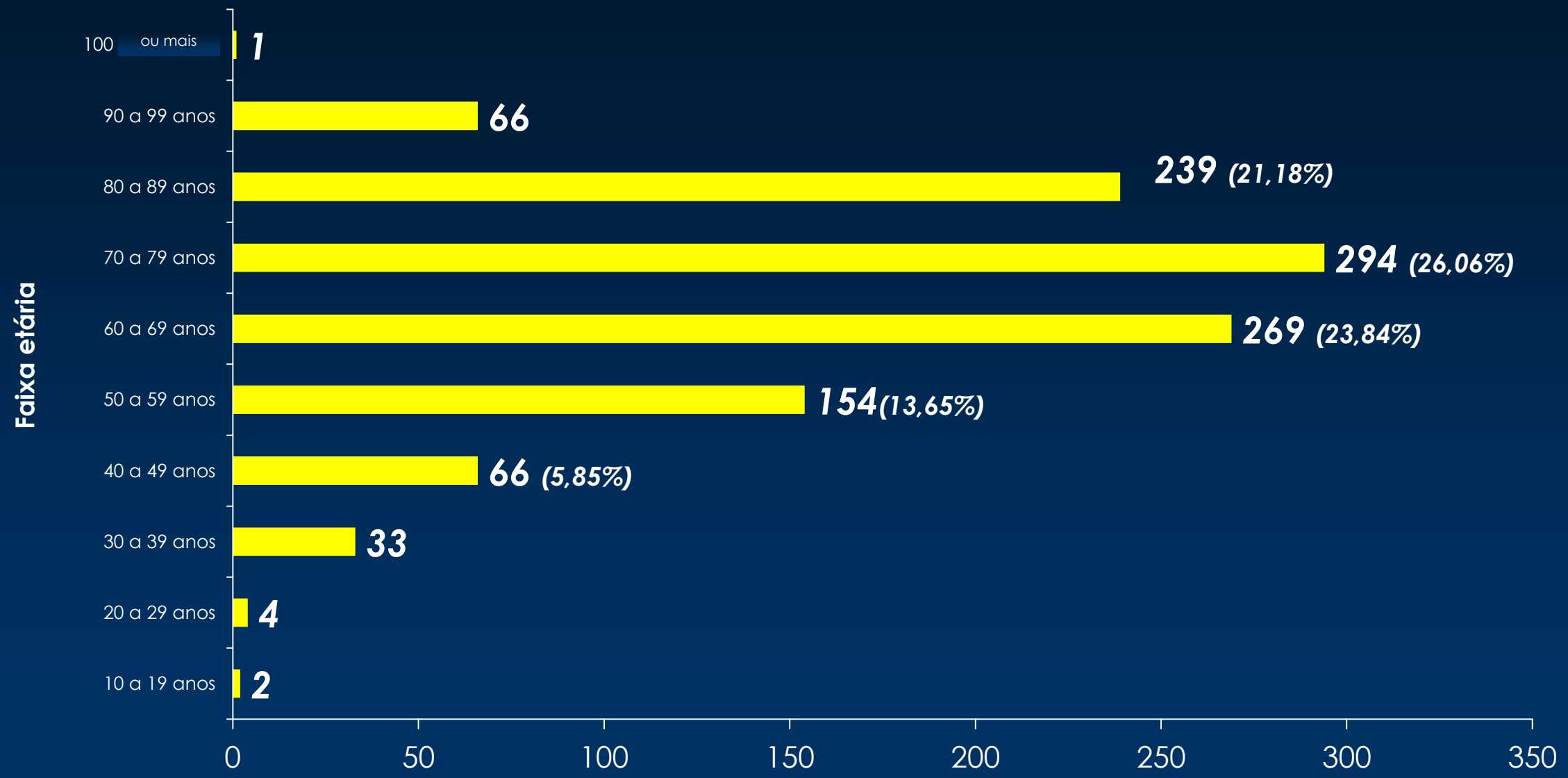

Fonte: - SIVEPgripe_VE_SMS 25/02/2021 17h e **planilhas diárias dos hospitais**
- e-SUS VE dia 25/02/2021 17h e planilhas de exames dos laboratórios

*Taxa de ocupação de leitos de UTI no município de SJRP**

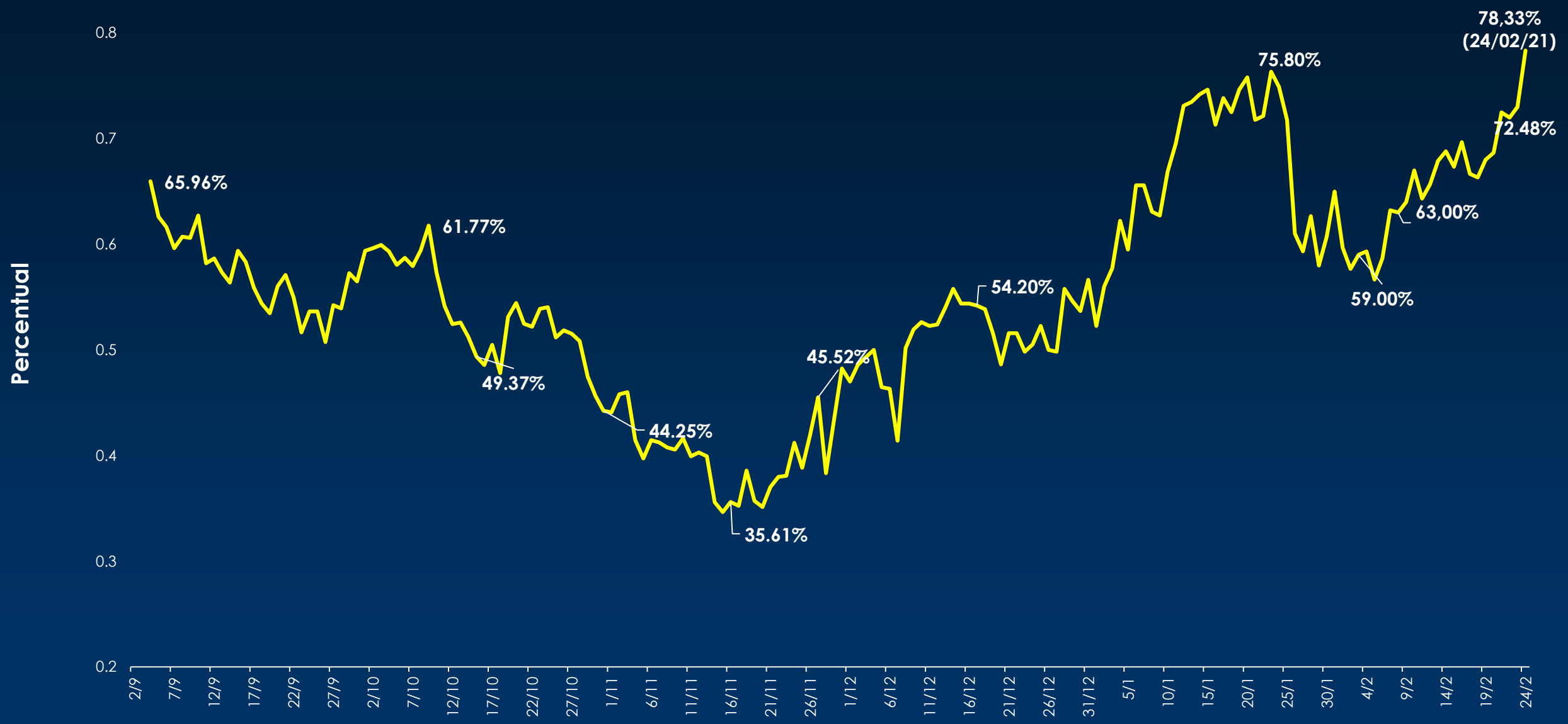

Fonte: PowerBI_Estado SP, 25/02/2021.

Internações de SRAG suspeitas de COVID-19 (Região)

Enfermaria→7.755
UTI→ 4.455 (36,5%)
Total → 12.210

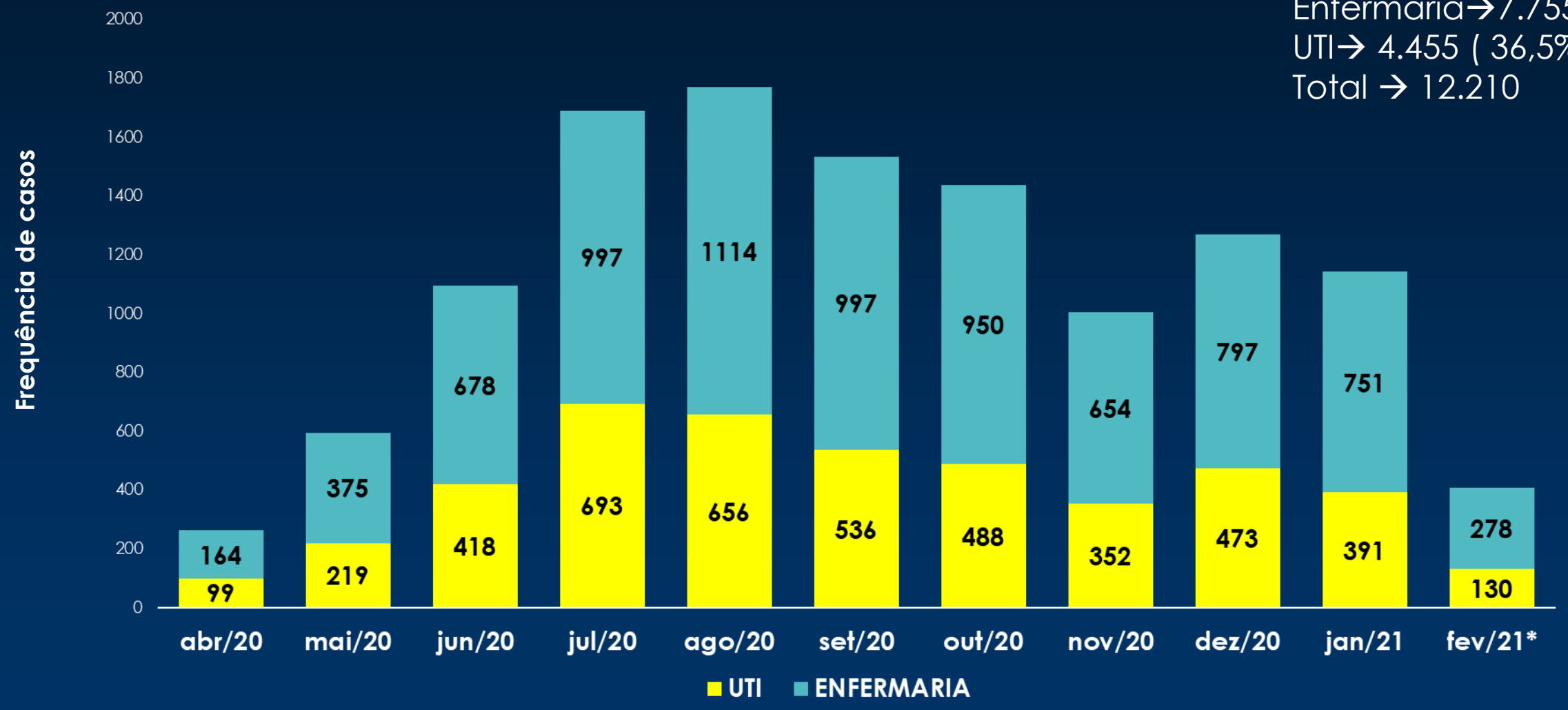

Dados SIVEP-gripe até 31/12/2020, exportados em 10/02/2021

Internações de SRAG suspeitas de COVID-19 (São José do Rio Preto)

Enfermaria→4.869
UTI→ 2.475(33,70%)
Total → 7.344 (60% da região)

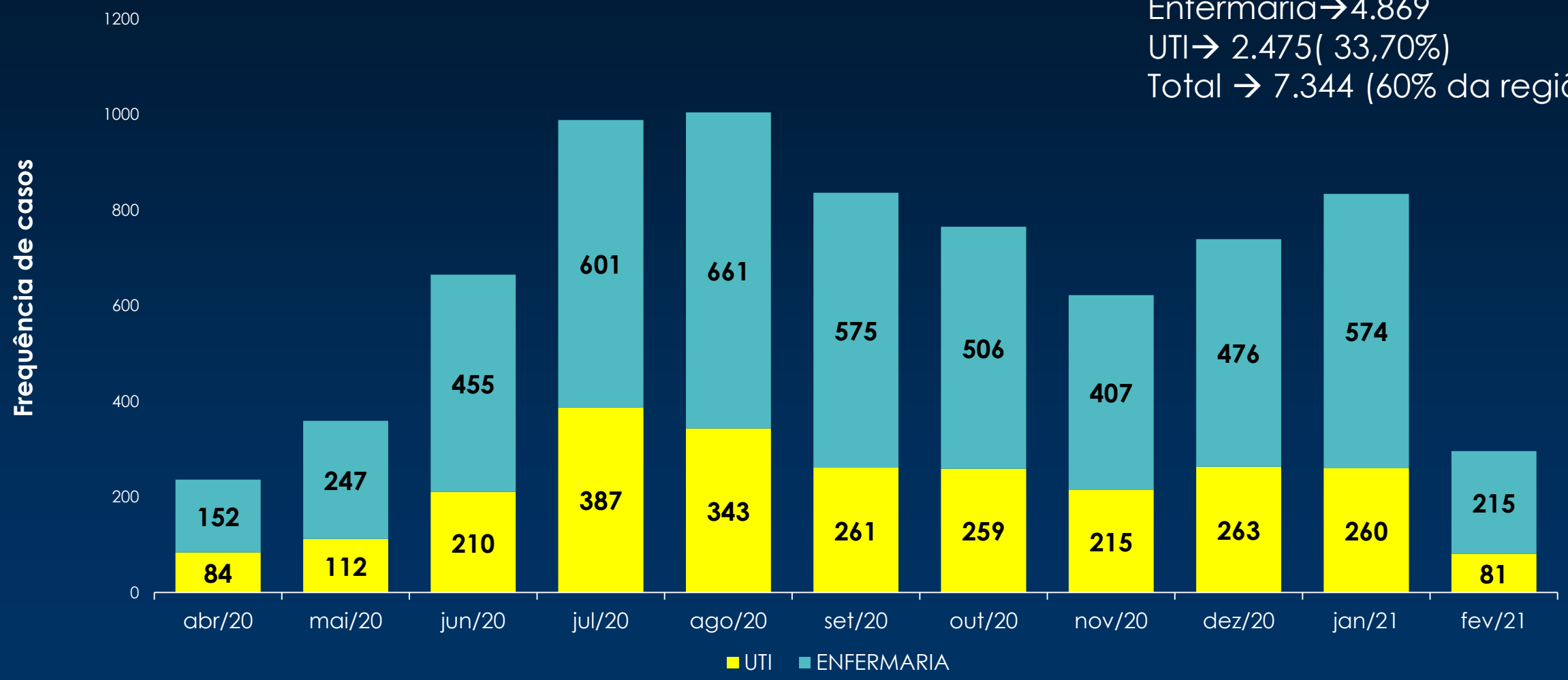

Dados SIVEP-gripe até 31/12/2020, exportados em 10/02/2021

Casos de SRAG internados (acumulado), residentes de SJRP*

SRAG internadas em 25/02/2021	SRAG Confirmados por COVID-19 Internados 25/02/2021
Internados: 315 UTI: 115 Enfermaria: 200	Internados: 191 UTI: 87 Enfermaria: 104

Fonte: SIVEPGripe_VE_SMS_25/02/2021 17h *dados sujeitos a alterações

Número de Atendimentos de COVID-19 nas Unidades Respiratórias e UPAs

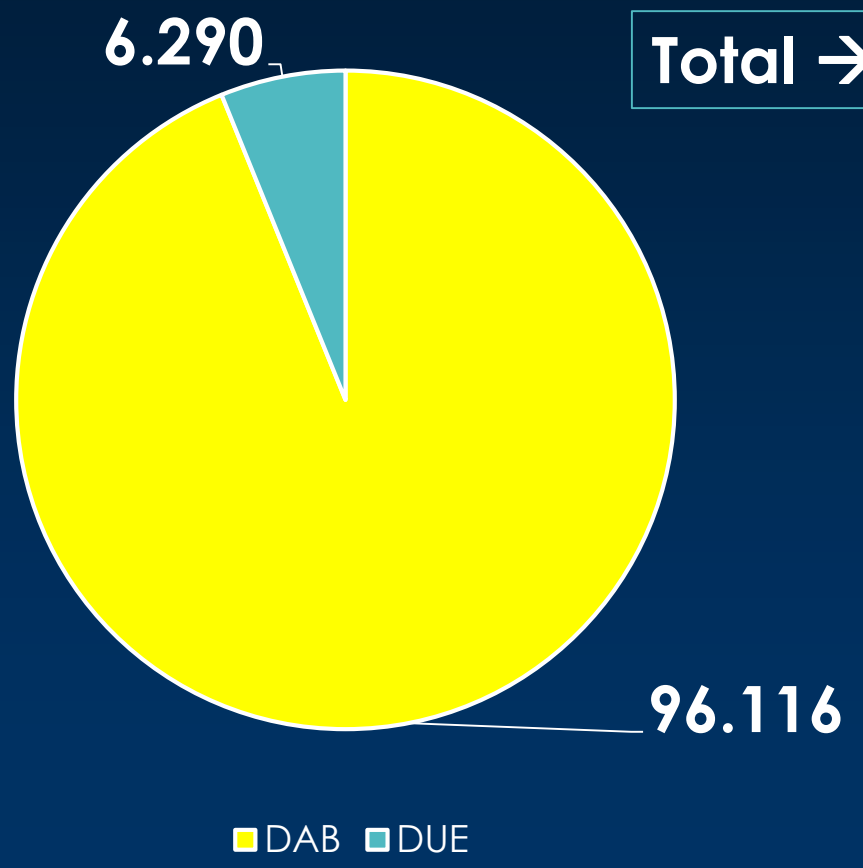

Total →102.406

Dados provisórios até 10/02/2021

Monitoramento de Casos de COVID-19,
Secretaria de Saúde*

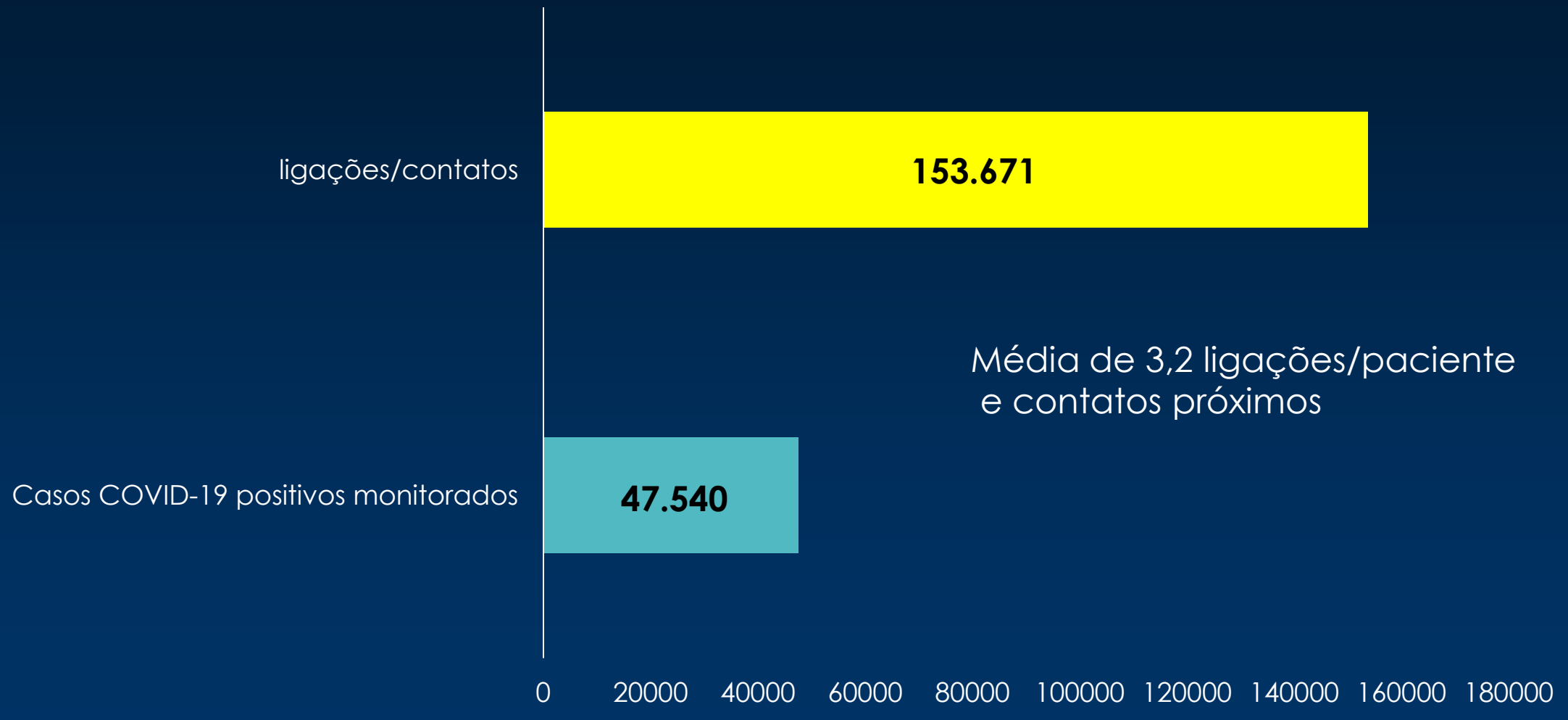

*Dados provisórios até 10/02/2021

Leitos exclusivos para suspeitos de COVID-19

Leitos SRAG/Covid - Gestão Municipal*- SUS											
ANO	2020									2021	
TIPO /MÊS	**ABRIL**	**MAIO**	**JUNHO**	**JULHO**	**AGOSTO**	**SETEMBRO**	**OUTUBRO**	**NOVEMBRO**	**DEZEMBRO**	**JANEIRO**	**FEVEREIRO**
ENFERMARIA	30	30	45	49	84	84	84	60	60	80	80
UTI	36	36	36	46	46	58	58	48	48	48	48
SUPORTE VENTILATÓRIO				30	38	38	38	30	30	50	50

* Santa Casa, Hosp de Jaci, Unidade de Internação Anchieta, PS Santo Antônio, UPA Jaguaré, Unidade de Internação Luz da Esperança e Unidade de Suporte Ventilatório Fraternidade

66 Leitos (abr/2020) → 178 Leitos (Fev/2021) (⬆170%)

Leitos SRAG/Covid - Gestão Estadual**- SUS ** HB, HCM e Hosp de Jaci											
ANO	**2020**									**2021**	
TIPO /MÊS	**ABRIL**	**MAIO**	**JUNHO**	**JULHO**	**AGOSTO**	**SETEMBRO**	**OUTUBRO**	**NOVEMBRO**	**DEZEMBRO**	**JANEIRO**	**FEVEREIRO**
ENFERMARIA	82	147	310	328	231	231	231	231	213	170	170
UTI	59	59	117	131	151	151	151	151	151	124	124

141 Leitos (abr/2020) → 294 Leitos (Fev/2021) (⬆ 108%)

* Unidade de Internação Básica encerrada em 18/10/2020;
** Contrato Jaci encerrado em 20/10/2020;
*** Leitos de Suporte Ventilatório no PS Santo Antônio encerrados em 21/10/2020.

Fonte: DERAC/Monitoramento de Leitos

Etapas de Vacinação contra COVID-19

Etapa 1
A partir de 21/01

- Trabalhadores da Saúde
- Idosos institucionalizados

Etapa 2
a partir de 08/02

- Idosos de 90 anos e mais

Etapa 3
A partir de 12/02

- Idosos de 85 a 89 anos

Etapa 4
A partir de 01/03

- Idosos de 80 a 84 anos

Etapa 5
Previsão de 03/03

- Idosos de 77 a 79 anos

Grade recebida em 25/02/2020
5.770 doses (Astrazeneca)

Importante: Todos os idosos de 60 anos e mais e população geral

Cadastro da população geral por grupos do Plano Nacional de Vacinação contra COVID-19

https://vacinaja.sp.gov.br/

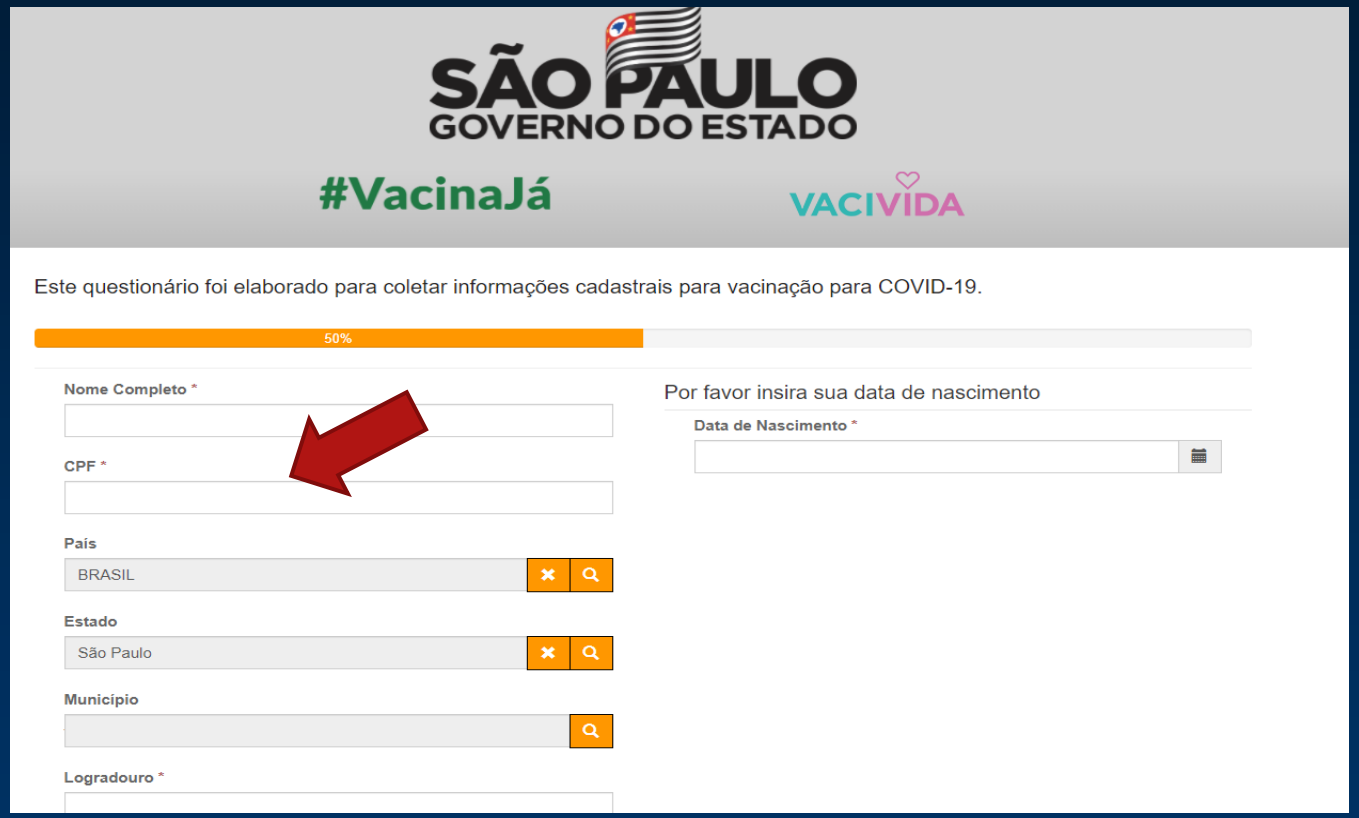

Objetivo: agilizar o tempo de atendimento com o pré cadastro que já pode ser feitos por todas as pessoas que estão elencadas para vacinação (trabalhadores de saúde, idosos, pessoas com comorbidades, e outros conforme Plano Nacional

Vacinação contra COVID-19

Locais de vacinação

Período	Público	Local
A partir de **01/03**	Idosos de 80 a 84 anos	• Drive Vacinação contra COVID-19 → 9h às 17h e • Unidades de Saúde → 8h às 14h
A partir de **03/03**	Idosos de 77 a 79 anos	

Aguardando envio da grade de Coronavac referente à 2ª dose dos idosos de 90 anos ou mais SES-SP garantiu que o envio será realizado dentro do prazo determinado de intervalo máximo recomendado entre as duas doses.

Vacinação contra COVID-19 – Secretaria de Saúde

Doses aplicadas	SMS	HB	Total
1ª dose	20.711	6.503	27.214
2ª dose	7.018	5.335	12.353
Total	27.789	11.838	39.567

Vacinados por dose	Trabalhadores da Saúde e idosos institucionalizados
1ª dose Coronavac	7.800
2ª dose Coranavac	7.018
Cobertura 2ª dose	**90%**

Fonte: Vacivida dados até 25/02/2021

- Pode ocorrer alteração na estimativa de população utilizada pelo MS e SES-SP
- **Novas inclusões podem ocorrer no decorrer do tempo

Vacinação contra COVID-19 – Secretaria de Saúde

Fonte da Estimativa	90 ou mais			85 a 89 anos		
	População	Vacinados	Cobertura	População	Vacinados	Cobertura
SES-SP	2.510	1.881	**74.94%**	3.428	3.498	**102.04%**
SMS - Projeção	1.754	1.881	**107.24%**	3.495	3.498	**100.09%**

Fonte da Estimativa	80 a 84 anos	77 a 79 anos
	População	População
SES-SP	6.890	aguarda projeção
SMS - Projeção	8.614	6.257

Fonte: Vacivida dados até 25/02/2021

- Pode ocorrer alteração na estimativa de população utilizada pelo MS e SES-SP
- **Novas inclusões podem ocorrer no decorrer do tempo