CORONAVÍRUS
11/05/2021

ATUALIZAÇÃO DIÁRIA

VIGILÂNCIA EPIDEMIOLÓGICA DA SECRETARIA DE SAÚDE DE SÃO JOSÉ DO RIO PRETO-SP

Atualização Epidemiológica da COVID-19 - Rio Preto*

Notificação: Todos pacientes atendidos com estado gripal = 266.018*

86,3%

Testados*

229.607

Negativos*

160.406

Confirmados*

69.201

- Óbitos = 2.003
- Recuperados* (10 dias e/ou ALTA/CURA) = 61.685
- Prof. Saúde = 4.296
- SRAG = 7.380
- Coef. Incidência = 15.021 casos/100.000 habitantes

*dados sujeitos alterações (duplicidades de casos/ testes/bases de dados e laboratórios).

Novos ***casos e óbitos*** desde a última divulgação de dados - COVID-19*

Casos Confirmados COVID-19 informados nas últimas 24h	Óbitos com resultados COVID-19 informados nas últimas 24h
153 **(135 PCR + 08 TR sorológico e 10 TR antígeno)**	**2**

Fonte: - SIVEPgripe_VE_SMS 11/05/2021 - 08h e planilhas diárias dos hospitais ,
- eSUS VE 10/05/2021 – 17h e planilhas de exames dos laboratórios,
* Dados provisórios, sujeitos a alterações.

Novos ***casos e óbitos*** desde a última divulgação de dados - COVID-19*

Resultados informados exportados do banco de dados dia 10/05 às 17h com ocorrência (data da notificação) estratificados abaixo:	Óbitos informados e exportados do SIVEP dia 11/05 às 08h com ocorrência (data do óbito) estratificado abaixo:
Anterior a 07/05→ 27 **07/05→13** **08/05 → 31** **09/05 → 33** **10/05 → 49** **Total = 153**	**07/05 → 02** **Total = 02 óbitos**

Obs: os resultados são referentes aos casos notificados na semana anterior e atual, não sendo referente a um único dia.
*Fonte: - SIVEPgripe_VE_SMS 11/05/2021 - 08h e planilhas diárias dos hospitais ,
- eSUS VE 10/05/2021 – 17h e planilhas de exames dos laboratórios

Média móvel de ***Casos Leves CONFIRMADOS COVID-19***, por data da notificação, residentes de SJRP* a partir de 01/01/2021

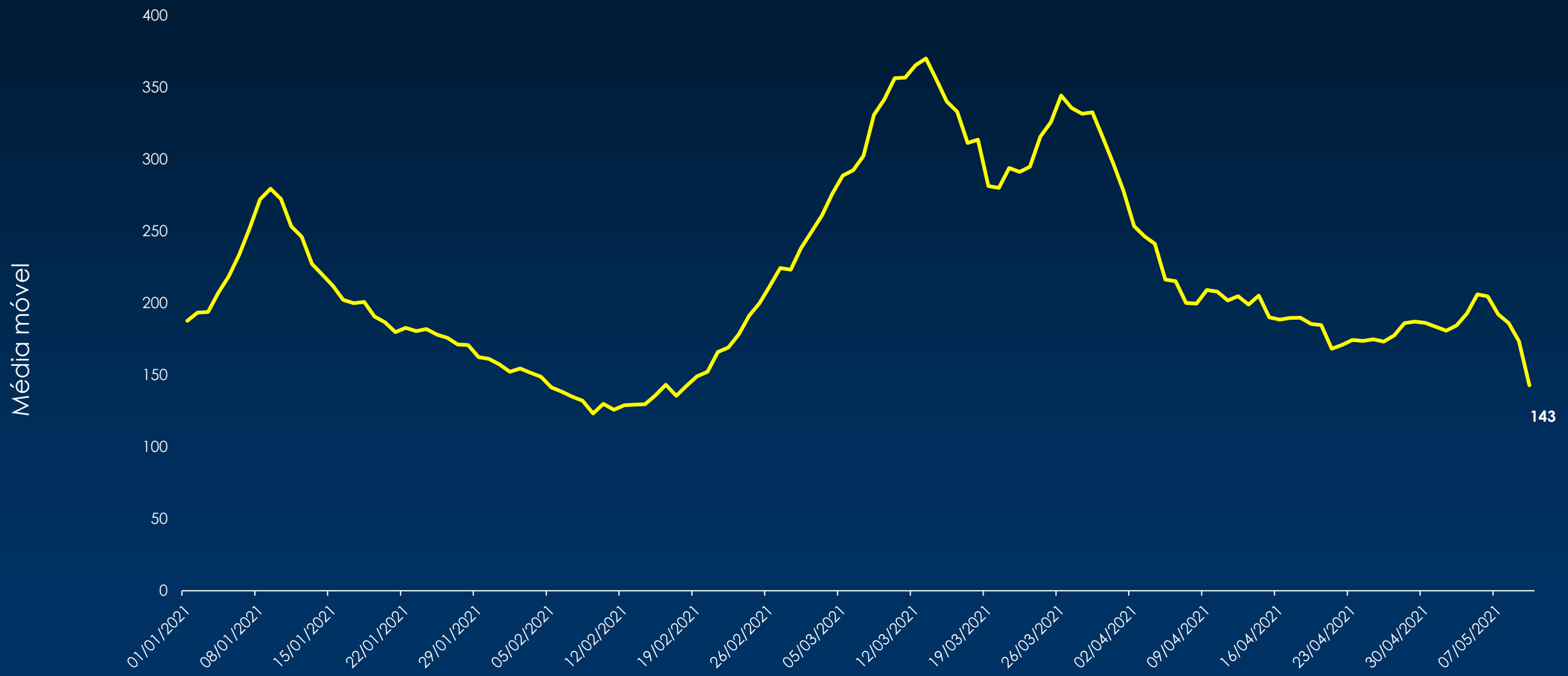

Fonte: - SIVEPgripe_VE_SMS 11/05/2021 - 08h e planilhas diárias dos hospitais, eSUS VE 10/05/2021 – 17h e planilhas de exames dos laboratórios

Média móvel de ***Casos graves confirmados COVID-19,*** por data da notificação, residentes de SJRP* a partir de 01/01/2021

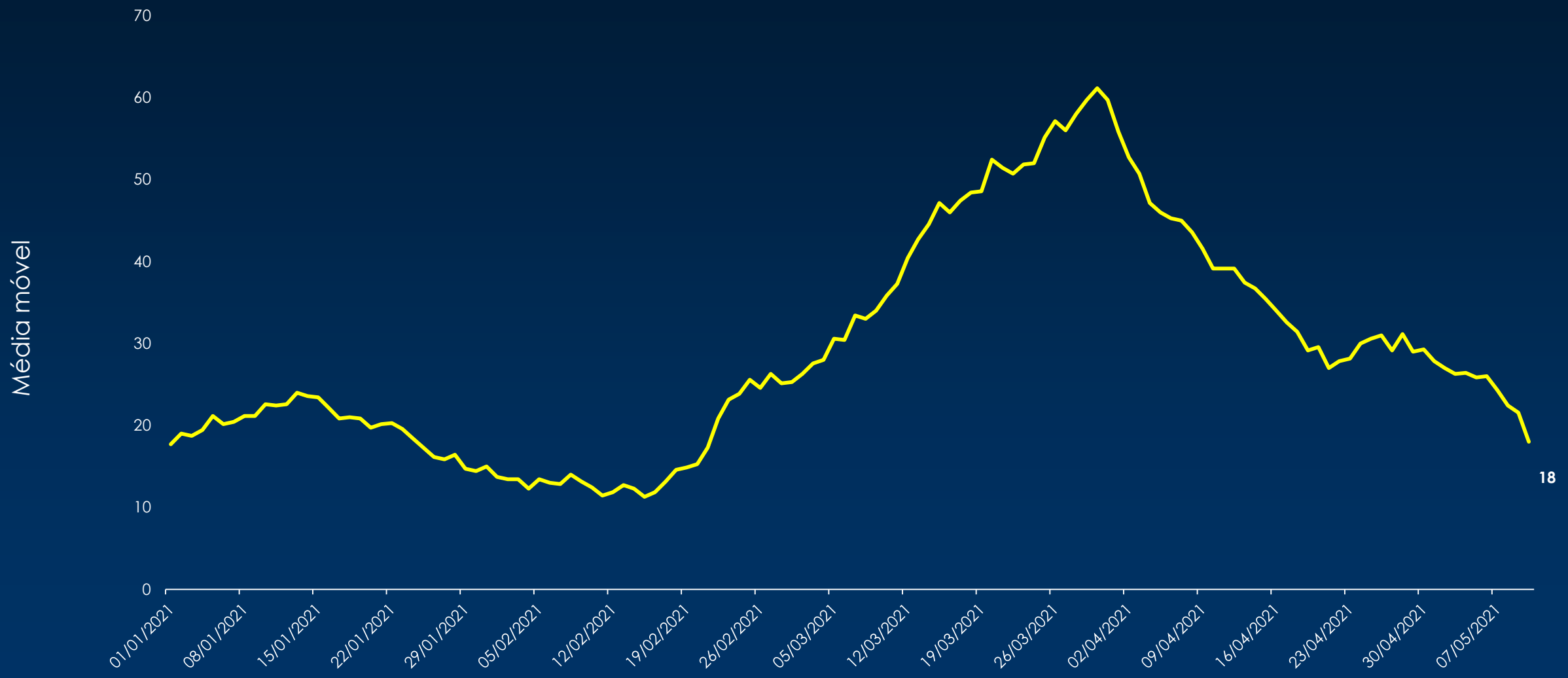

Fonte: - SIVEPgripe_VE_SMS 11/05/2021 - 08h e planilhas diárias dos hospitais, eSUS VE 10/05/2021 – 17h e planilhas de exames dos laboratórios

Média móvel de ***óbitos Confirmados de COVID-19*** por data da notificação, residentes de SJRP* a partir de 01/01/2021

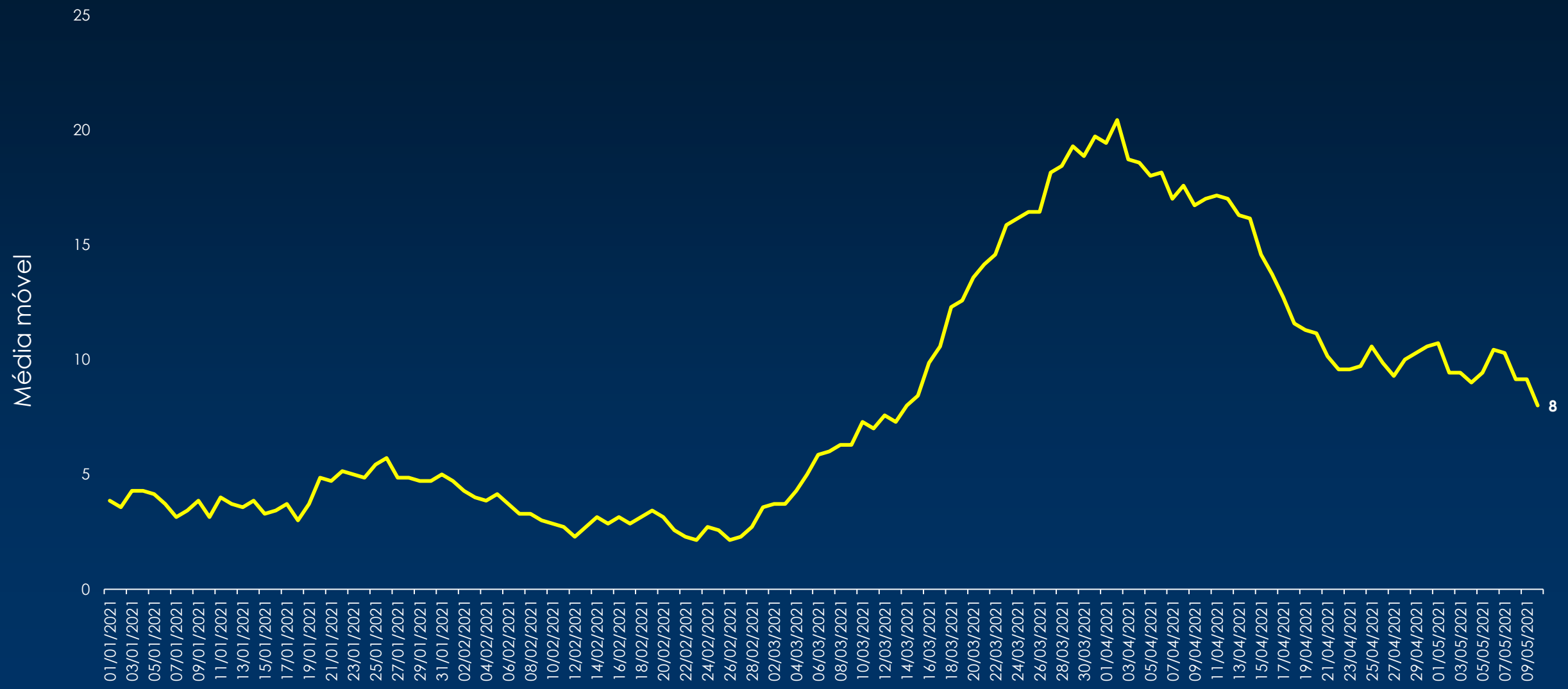

Fonte: - SIVEPgripe_VE_SMS 11/05/2021 - 08h e planilhas diárias dos hospitais, eSUS VE 10/05/2021 – 17h e planilhas de exames dos laboratórios

Taxa de ocupação dos leitos de UTI e Suporte Ventilatório Pulmonar - SJRP

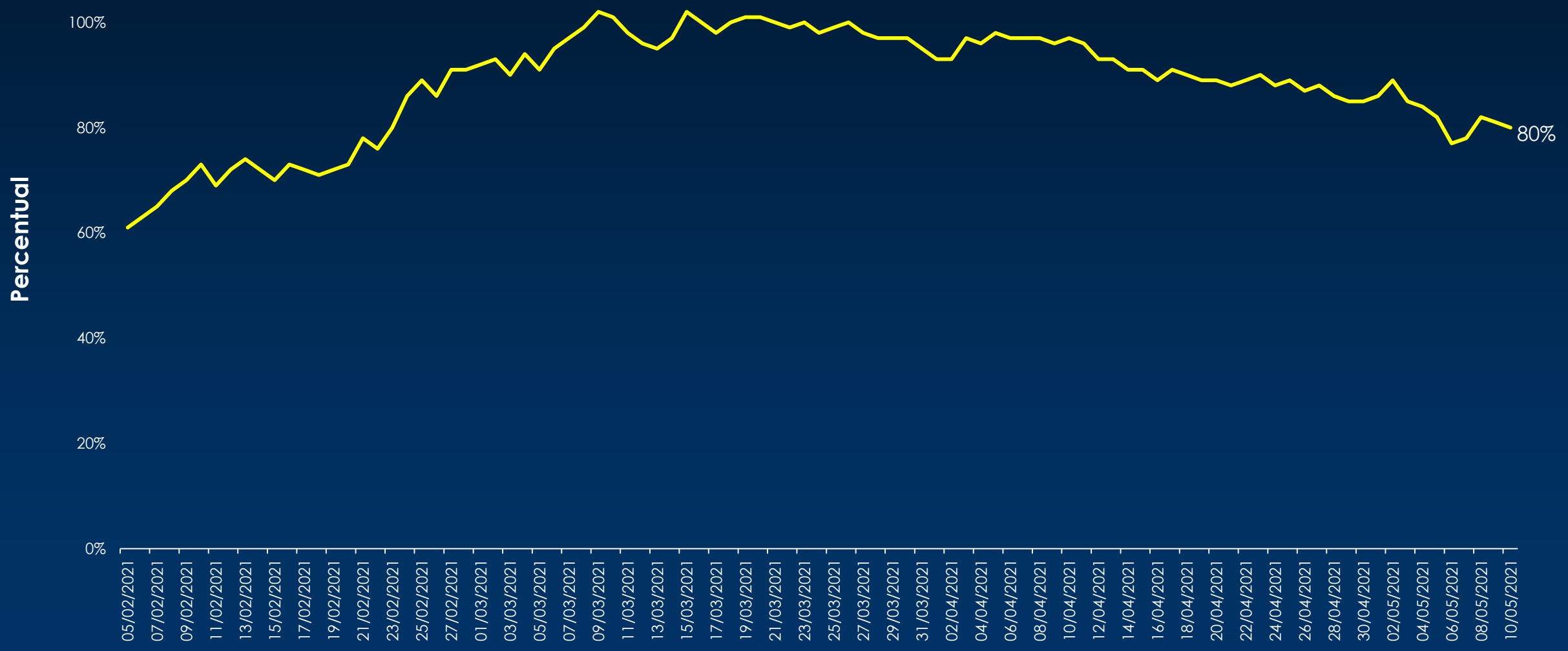

Fonte: censo municipal de ocupação de leitos - DERAC

Casos de SRAG internados (acumulado)*

Casos de SRAG internadas em 11/05/2021	Residentes de SJRP	Pacientes da Região internados em SJRP	Total SRAG
Total de Internados	359	400	759
UTI	172	212	384
Enfermaria	187	188	375

Fonte: - SIVEPgripe_VE_SMS 11/05/2021 - 08h e planilhas diárias dos hospitais, eSUS VE 10/05/2021 – 17h e planilhas de exames dos laboratórios

Casos de SRAG confirmados de COVID-19 internados (acumulado)*

Casos de COVID-19 internados em 11/05/2021	Residentes de SJRP	Pacientes da Região internados em SJRP	Total COVID-19 Internados
Total de Internados	241	297	538
UTI	147	180	327
Enfermaria	94	117	211

Fonte: - SIVEPgripe_VE_SMS 11/05/2021 - 08h e planilhas diárias dos hospitais, eSUS VE 10/05/2021 – 17h e planilhas de exames dos laboratórios