CORONAVÍRUS
17/05/2021

ATUALIZAÇÃO DIÁRIA

VIGILÂNCIA EPIDEMIOLÓGICA DA SECRETARIA DE SAÚDE DE SÃO JOSÉ DO RIO PRETO-SP

Atualização Epidemiológica da COVID-19 - Rio Preto*

Notificação: Todos pacientes atendidos com estado gripal = 268.543*

86,4%

Testados*

232.127

Negativos*

161.404

Confirmados*

70.723

- Óbitos = 2.053
- Recuperados* (10 dias e/ou ALTA/CURA) = 62.381
- Prof. Saúde = 4.318
- SRAG = 7.576
- Coef. Incidência = 15.352casos/100.000 habitantes

*dados sujeitos alterações (duplicidades de casos/ testes/bases de dados e laboratórios).

Novos ***casos e óbitos*** desde a última divulgação de dados - COVID-19*

Casos Confirmados COVID-19 informados nas últimas 24h	Óbitos com resultados COVID-19 informados nas últimas 24h
113 **(102 PCR + 01 TR sorológico e 10 TR antígeno)**	**10**

Fonte: - SIVEPgripe_VE_SMS 17/05/2021 - 14h e planilhas diárias dos hospitais ,
- eSUS VE 17/05/2021 – 08h e planilhas de exames dos laboratórios,
* Dados provisórios, sujeitos a alterações.

Novos ***casos e óbitos*** desde a última divulgação de dados - COVID-19*

Resultados informados exportados do banco de dados dia 17/05 às 08h com ocorrência (data da notificação) estratificados abaixo:	Óbitos informados e exportados do SIVEP dia 17/05 às 14h com ocorrência (data do óbito) estratificado abaixo:
Anterior a 13/05→32 **13/05→10** **14/05→07** **15/05→02** **16/05→60** **17/05→2** **Total = 113**	**16/05 → 07** **17/05 → 03** **Total = 10 óbitos**

Obs: os resultados são referentes aos casos notificados na semana anterior e atual, não sendo referente a um único dia.
*Fonte: - SIVEPgripe_VE_SMS 17/05/2021 - 14h e planilhas diárias dos hospitais ,
- eSUS VE 17/05/2021 – 08h e planilhas de exames dos laboratórios

Média móvel de casos leves confirmados de COVID-19, residentes SJRP a partir de 10/03/2021

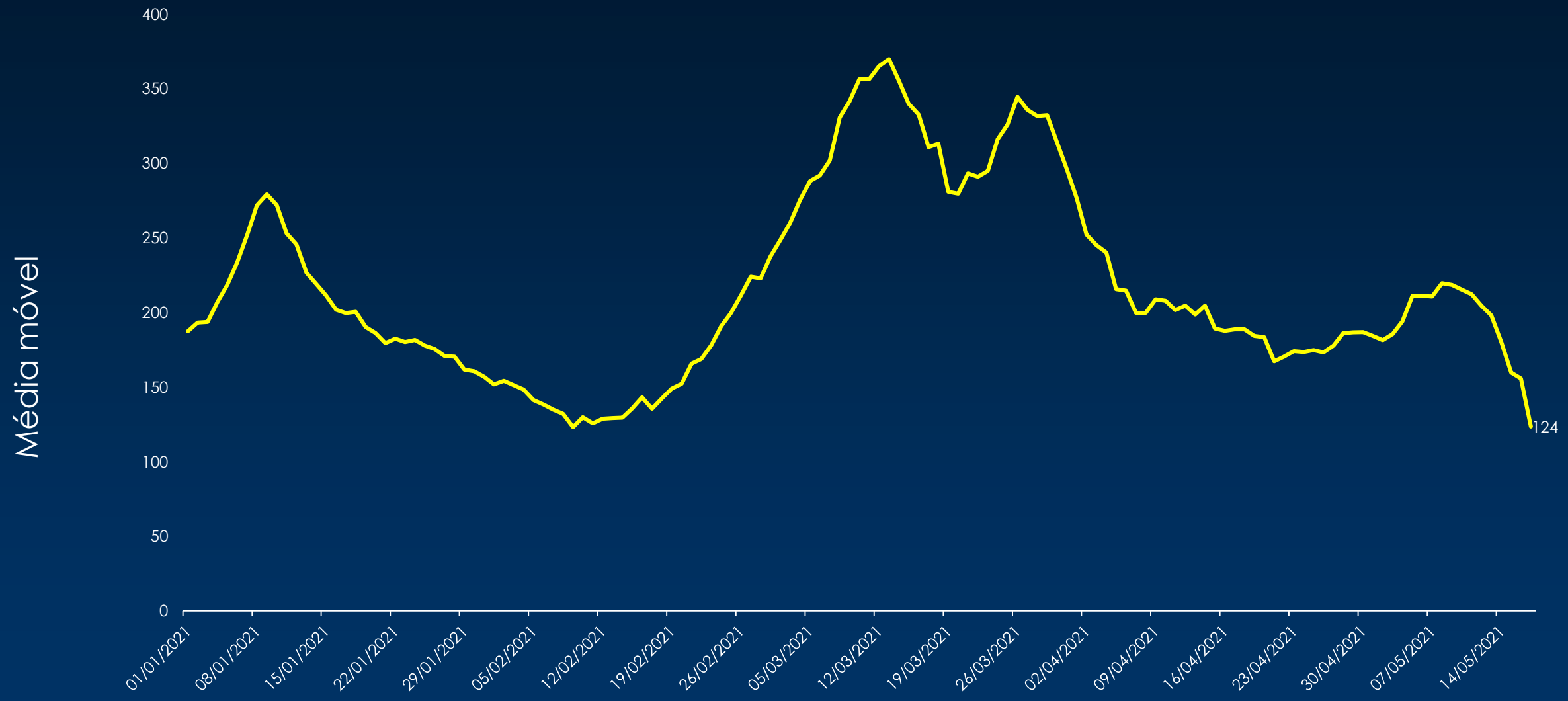

Fonte: - SIVEPgripe_VE_SMS 17/05/2021 - 14h e planilhas diárias dos hospitais, eSUS VE 17/05/2021 – 08h e planilhas de exames dos laboratórios

Média móvel de ***Casos graves confirmados COVID-19,*** por data da notificação, residentes de SJRP* a partir de 01/01/2021

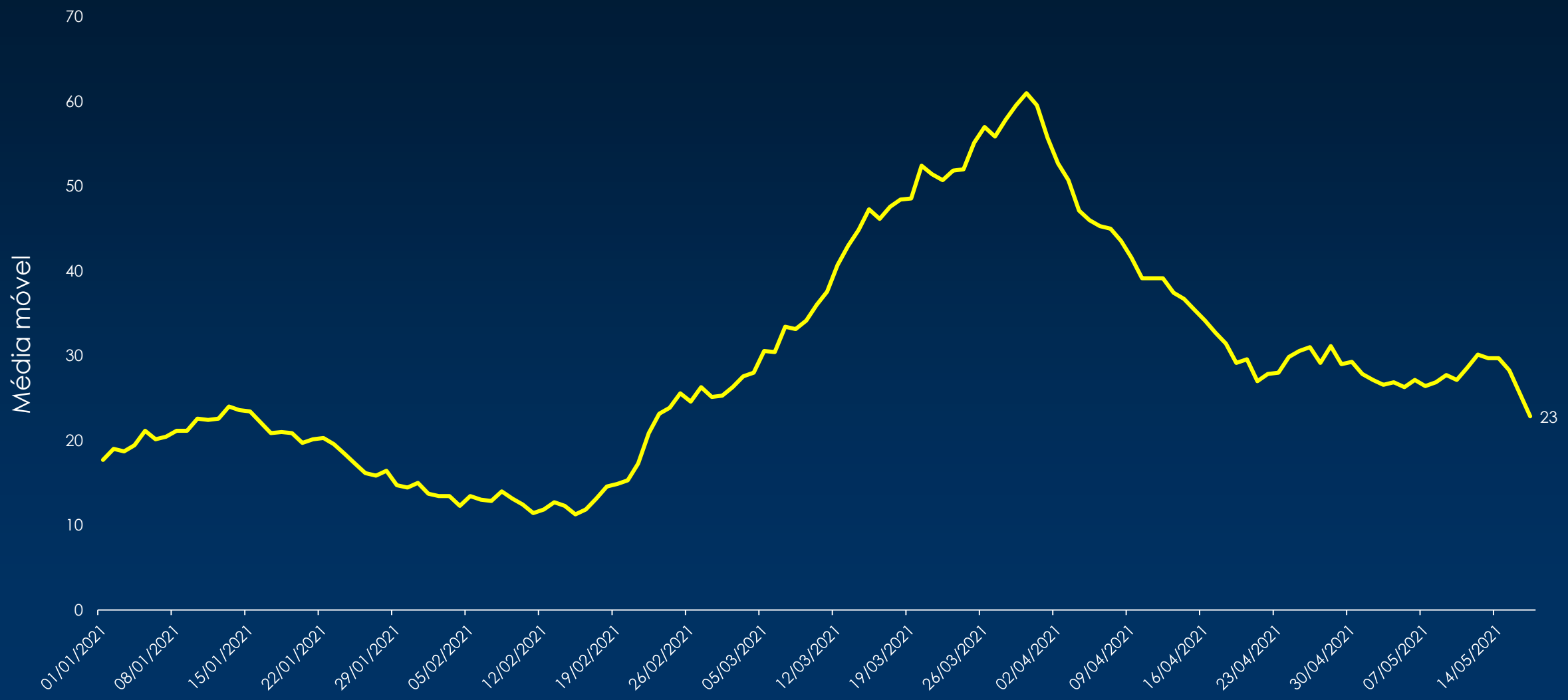

Fonte: - SIVEPgripe_VE_SMS 17/05/2021 - 14h e planilhas diárias dos hospitais, eSUS VE 17/05/2021 – 08h e planilhas de exames dos laboratórios

Média móvel de ***óbitos Confirmados de COVID-19*** por data da notificação, residentes de SJRP* a partir de 01/01/2021

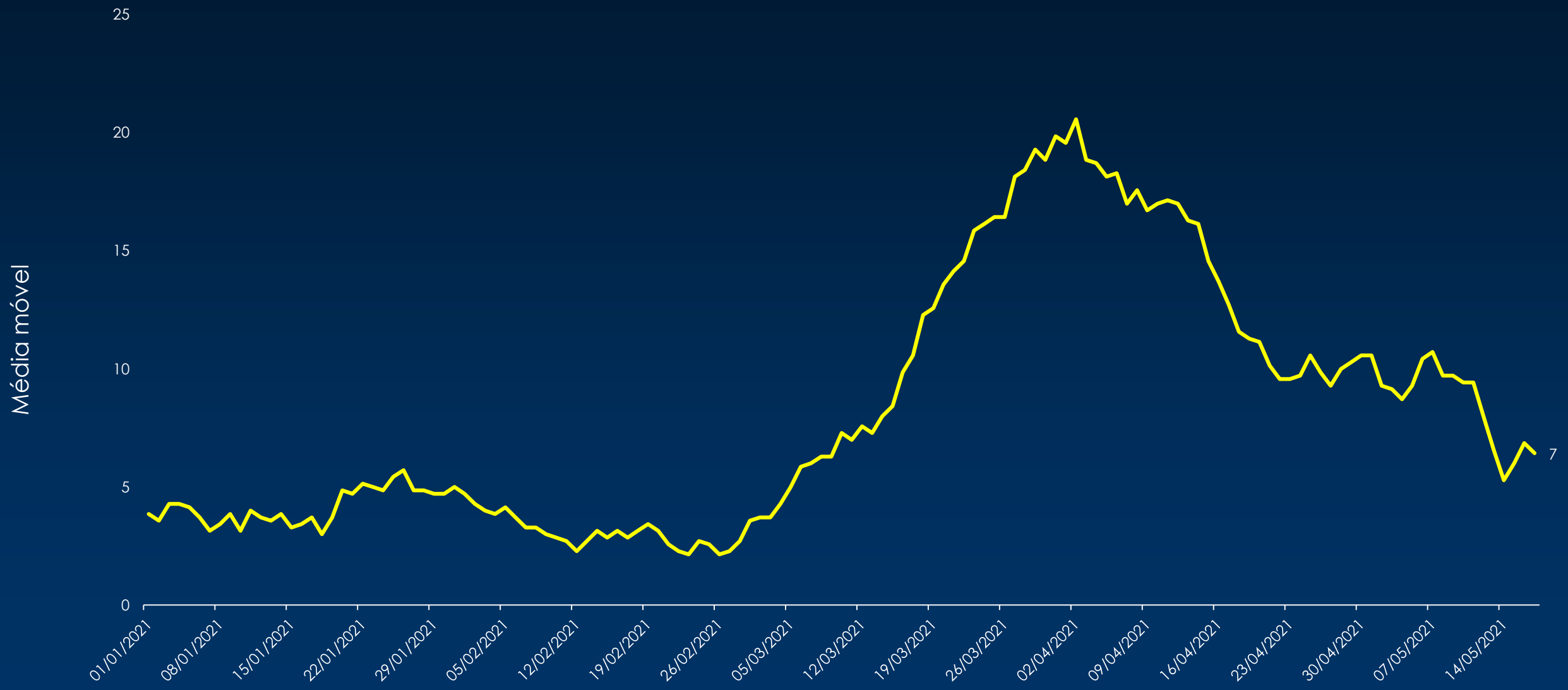

Fonte: - SIVEPgripe_VE_SMS 17/05/2021 - 14h e planilhas diárias dos hospitais, eSUS VE 17/05/2021 – 08h e planilhas de exames dos laboratórios

Casos de SRAG internados (acumulado)*

Casos de SRAG internadas em 17/05/2021 – 8h	Residentes de SJRP	Pacientes da Região internados em SJRP	Total SRAG
Total de Internados	419	376	795
UTI	196	211	407
Enfermaria	223	165	388

Fonte: - SIVEPgripe_VE_SMS 17/05/2021 - 14h e planilhas diárias dos hospitais, eSUS VE 17/05/2021 – 08h e planilhas de exames dos laboratórios

Casos de SRAG confirmados de COVID-19 internados (acumulado)*

Casos de COVID-19 internados em 17/05/2021 – 8h	Residentes de SJRP	Pacientes da Região internados em SJRP	Total COVID-19 Internados
Total de Internados	291	291	582
UTI	163	186	349
Enfermaria	128	105	233

Fonte: - SIVEPgripe_VE_SMS 17/05/2021 - 14h e planilhas diárias dos hospitais, eSUS VE 17/05/2021 – 08h e planilhas de exames dos laboratórios