CORONAVÍRUS
20/05/2021

ATUALIZAÇÃO DIÁRIA

VIGILÂNCIA EPIDEMIOLÓGICA DA SECRETARIA DE SAÚDE DE SÃO JOSÉ DO RIO PRETO-SP

Atualização Epidemiológica da COVID-19 - Rio Preto*

Notificação: Todos pacientes atendidos com estado gripal = 272.994*

86,1%

Testados*

235.093

Negativos*

163.203

Confirmados*

71.890

- Óbitos = 2.071
- Recuperados* (10 dias e/ou ALTA/CURA) = 63.567
- Prof. Saúde = 4.359
- SRAG = 7.737
- Coef. Incidência = 15.605 casos/100.000 habitantes

*dados sujeitos alterações (duplicidades de casos/ testes/bases de dados e laboratórios).

Novos ***casos e óbitos*** desde a última divulgação de dados - COVID-19*

Casos Confirmados COVID-19 informados nas últimas 24h	Óbitos com resultados COVID-19 informados nas últimas 24h
541 **(475 PCR + 31 TR sorológico e 35 TR antígeno)**	**07**

Fonte: - SIVEPgripe_VE_SMS 20/05/2021 - 08h e planilhas diárias dos hospitais, eSUS VE 19/05/2021 – 17h e planilhas de exames dos laboratórios, * Dados provisórios, sujeitos a alterações.

Novos ***casos e óbitos*** desde a última divulgação de dados - COVID-19*

Resultados informados exportados do banco de dados dia 19/05 às 17h com ocorrência (data da notificação) estratificados abaixo:	Óbitos informados e exportados do SIVEP dia 20/05 às 08h com ocorrência (data do óbito) estratificado abaixo:
Anterior a 13/05→50 **13/05→17** **14/05→81** **15/05→69** **16/05→68** **17/05→134** **18/05→71** **19/05→51** **Total = 541**	**18/05→01** **19/05→05** **20/05→01** **Total = 07 óbitos**

Fonte: - SIVEPgripe_VE_SMS 20/05/2021 - 08h e planilhas diárias dos hospitais, eSUS VE 19/05/2021 – 17h e planilhas de exames dos laboratórios, * Dados provisórios, sujeitos a alterações.

Média móvel de casos leves confirmados de COVID-19, residentes SJRP a partir de 10/03/2021

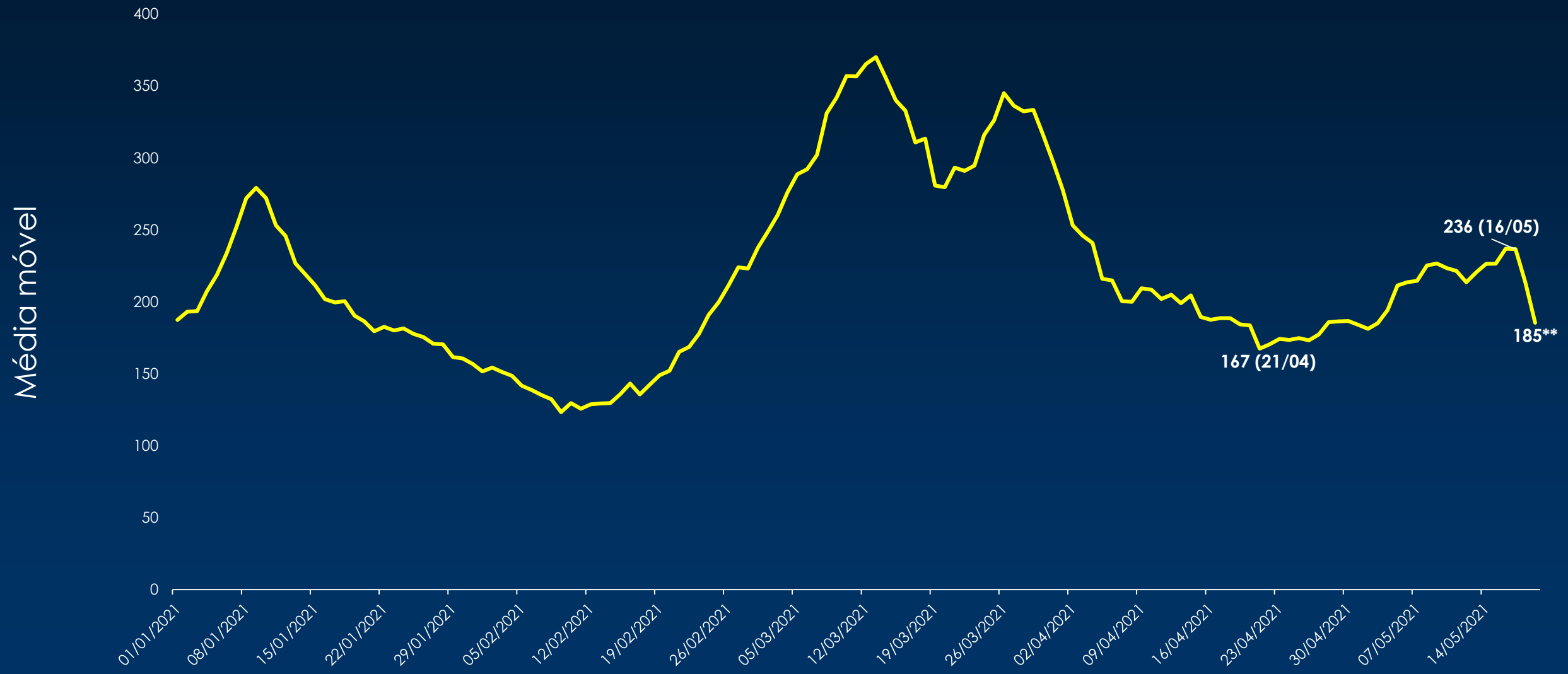

Fonte: eSUS VE 19/05/2021 – 17h e planilhas de exames dos laboratórios, * Dados provisórios, sujeitos a alterações.

Média móvel de ***Casos graves confirmados COVID-19,*** por data da notificação, residentes de SJRP* a partir de 01/01/2021

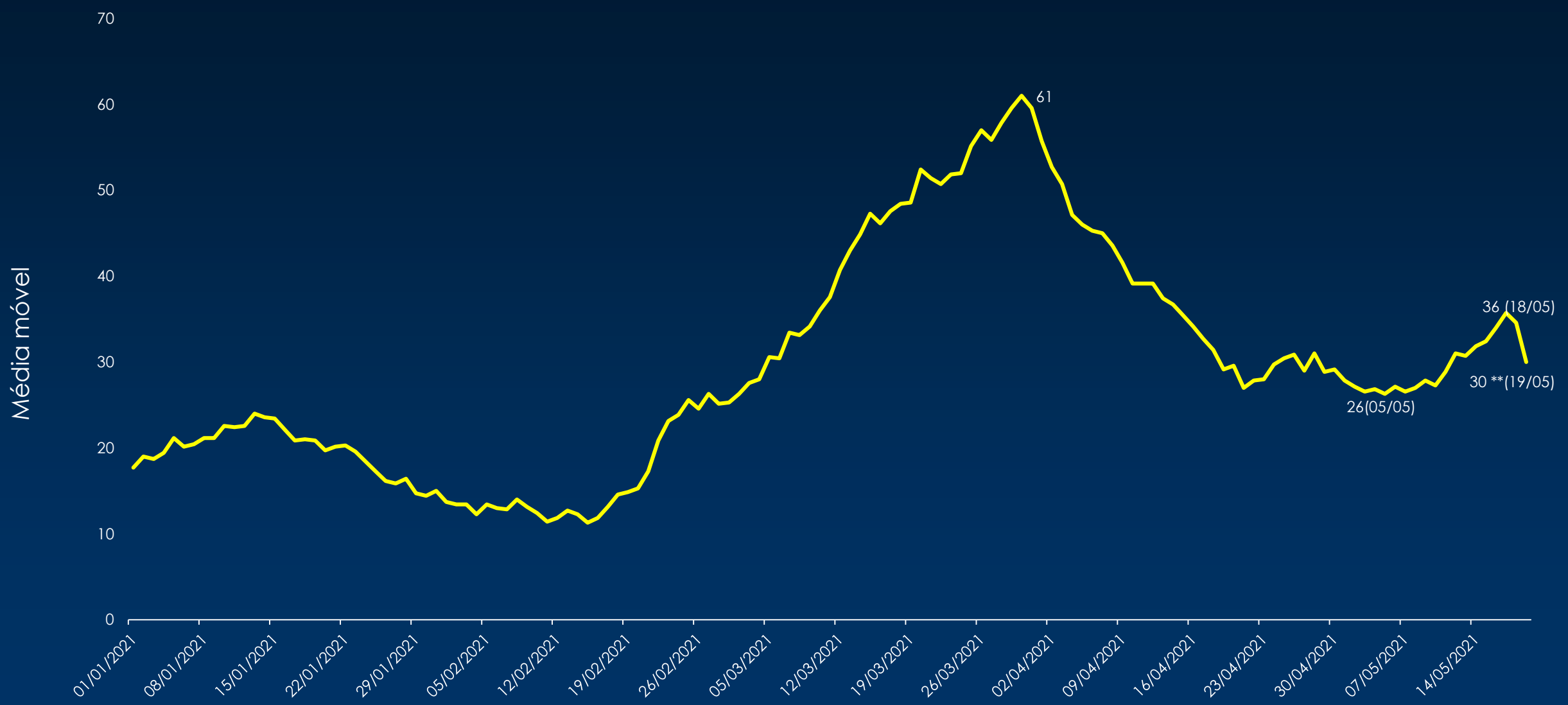

Fonte: - SIVEPgripe_VE_SMS 19/05/2021 - 17h e planilhas diárias dos hospitais, eSUS VE 19/05/2021 – 17h e planilhas de exames dos laboratórios, * Dados provisórios, sujeitos a alterações.

Média móvel de ***óbitos Confirmados de COVID-19*** por data da notificação, residentes de SJRP* a partir de 01/01/2021

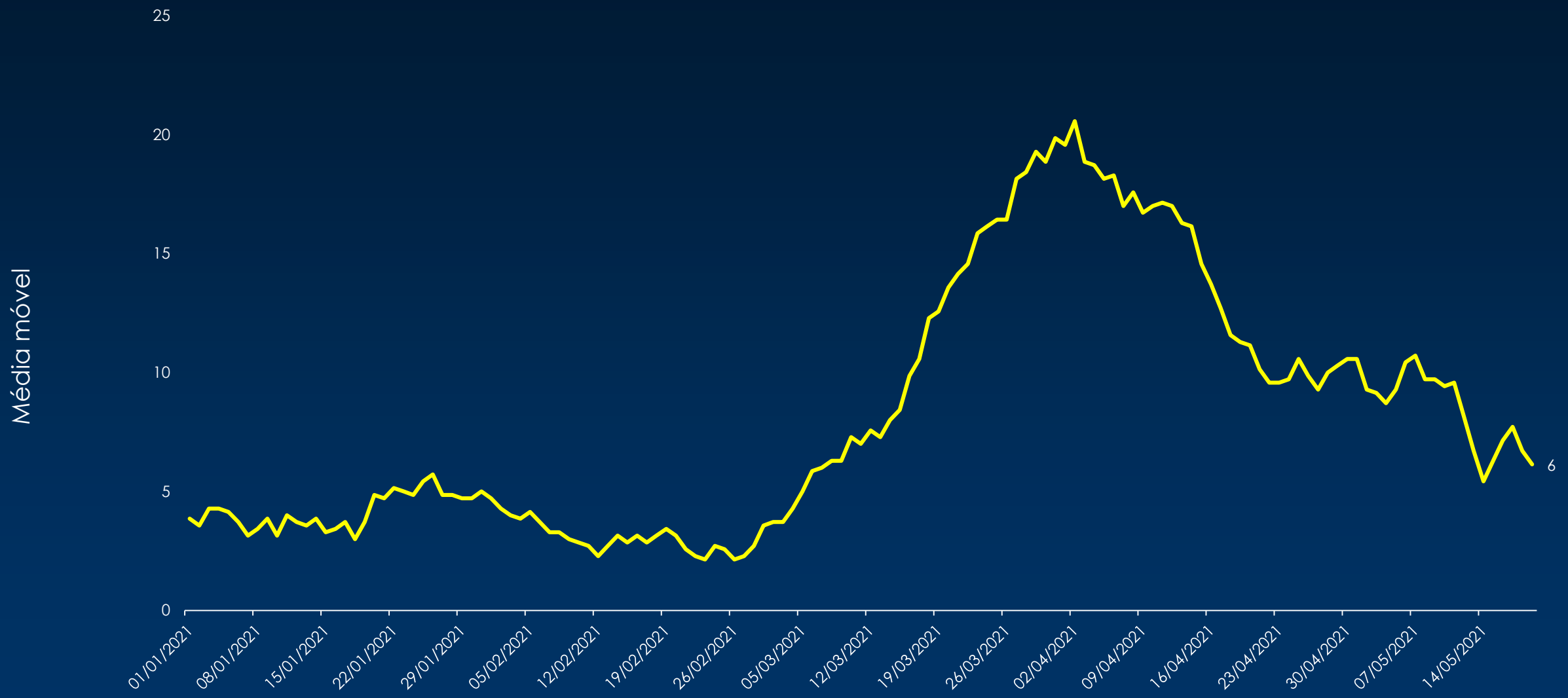

Fonte: - SIVEPgripe_VE_SMS 19/05/2021 - 17h e planilhas diárias dos hospitais, eSUS VE 19/05/2021 – 17h e planilhas de exames dos laboratórios, * Dados provisórios, sujeitos a alterações.

Casos de SRAG internados (acumulado)*

Casos de SRAG internadas em 18/05/2021 – 8h	Residentes de SJRP	Pacientes da Região internados em SJRP	Total SRAG
Total de Internados	464	371	835
UTI	214	207	421
Enfermaria	250	164	414

Fonte: - SIVEPgripe_VE_SMS 20/05/2021 - 08h e planilhas diárias dos hospitais

Casos de SRAG confirmados de COVID-19 internados (acumulado)*

Casos de COVID-19 internados em 18/05/2021 – 8h	Residentes de SJRP	Pacientes da Região internados em SJRP	Total COVID-19 Internados
Total de Internados	363	303	666
UTI	191	181	372
Enfermaria	172	122	294

Fonte: - SIVEPgripe_VE_SMS 20/05/2021 - 08h e planilhas diárias dos hospitais