CORONAVÍRUS
21/05/2021

ALDENIS ALBANEZE BORIM

SECRETÁRIO DE SAÚDE DE SÃO JOSÉ DO RIO PRETO-SP

Atualização Epidemiológica da COVID-19 - Rio Preto*

Notificação: Todos pacientes atendidos com estado gripal = 273.833*

86,1%

Testados*

236.274

Negativos*

164.091

Confirmados*

72.183

- Óbitos = 2.081
- Recuperados* (10 dias e/ou ALTA/CURA) = 63.903
- Prof. Saúde = 4.363
- SRAG = 7.769
- Coef. Incidência = 15.669 casos/100.000 habitantes

*dados sujeitos alterações (duplicidades de casos/ testes/bases de dados e laboratórios).

Novos ***casos e óbitos*** desde a última divulgação de dados - COVID-19*

Casos Confirmados COVID-19 informados nas últimas 24h	Óbitos com resultados COVID-19 informados nas últimas 24h
293 **(268 PCR + 13 TR sorológico e 12 TR antígeno)**	**10**

Fonte: - SIVEPgripe_VE_SMS 21/05/2021 - 08h e planilhas diárias dos hospitais, eSUS VE 20/05/2021 – 17h e planilhas de exames dos laboratórios, * Dados provisórios, sujeitos a alterações.

Novos ***casos e óbitos*** desde a última divulgação de dados - COVID-19*

Resultados informados exportados do banco de dados dia 20/05 às 17h com ocorrência (data da notificação) estratificados abaixo:	Óbitos informados e exportados do SIVEP dia 21/05 às 08h com ocorrência (data do óbito) estratificado abaixo:
Anterior a 16/05→36 **16/05→ 03** **17/05→ 55** **18/05→ 59** **19/05→ 97** **20/05→ 43** **Total = 293**	**19/05→05** **20/05→05** **Total = 10 óbitos**

Fonte: - SIVEPgripe_VE_SMS 20/05/2021 - 08h e planilhas diárias dos hospitais, eSUS VE 19/05/2021 – 17h e planilhas de exames dos laboratórios, * Dados provisórios, sujeitos a alterações.

Velocidade de contágio (Rt)- SJRP

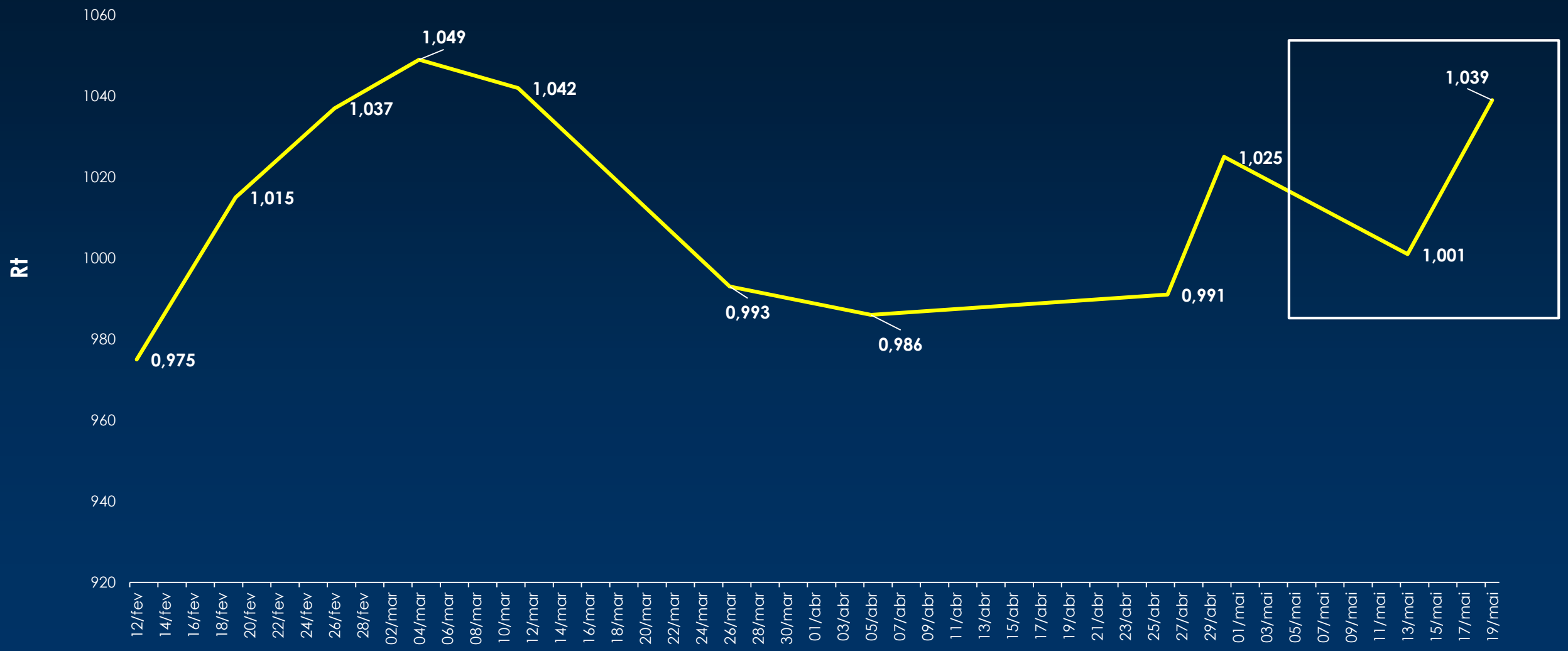

Fonte: Ibilce – Departamento matemática

Média móvel de casos leves confirmados de COVID-19, residentes SJRP a partir de 01/03/2021

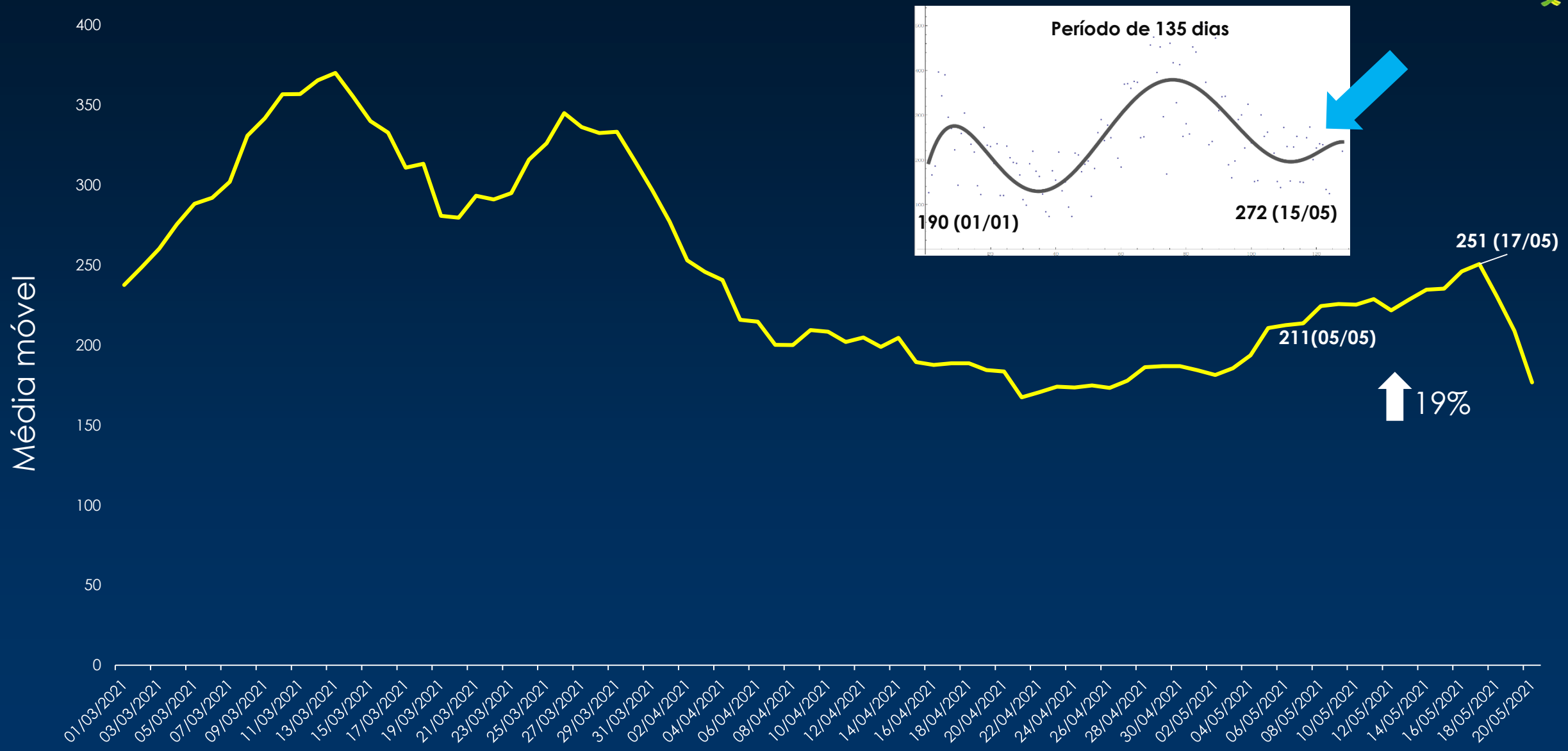

Fonte: eSUS VE 20/05/2021 – 17h e planilhas de exames dos laboratórios, * Dados provisórios, sujeitos a alterações.

Média móvel de ***Casos graves confirmados COVID-19,*** por data da notificação, residentes de SJRP* a partir de 01/01/2021

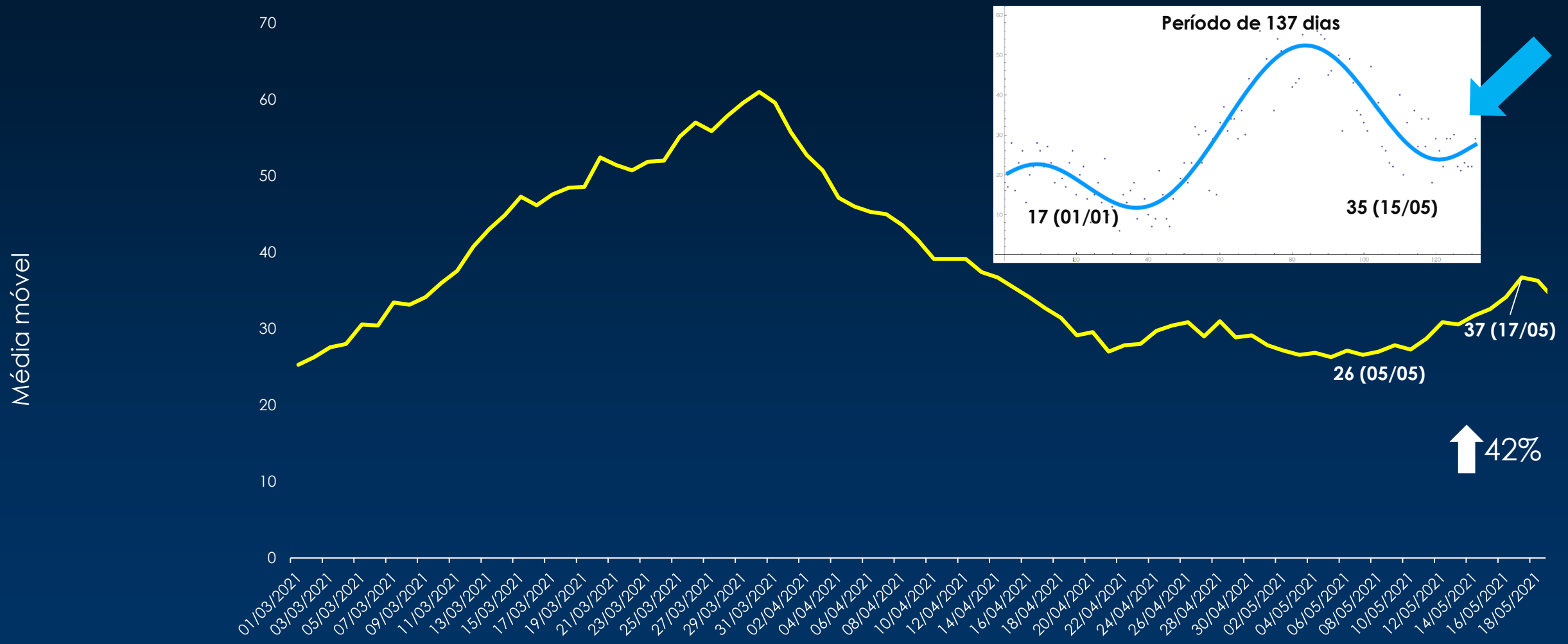

Fonte: - SIVEPgripe_VE_SMS 20/05/2021 - 17h e planilhas diárias dos hospitais, * Dados provisórios, sujeitos a alterações.

Média móvel de ***óbitos Confirmados de COVID-19*** por data da notificação, residentes de SJRP* a partir de 01/01/2021

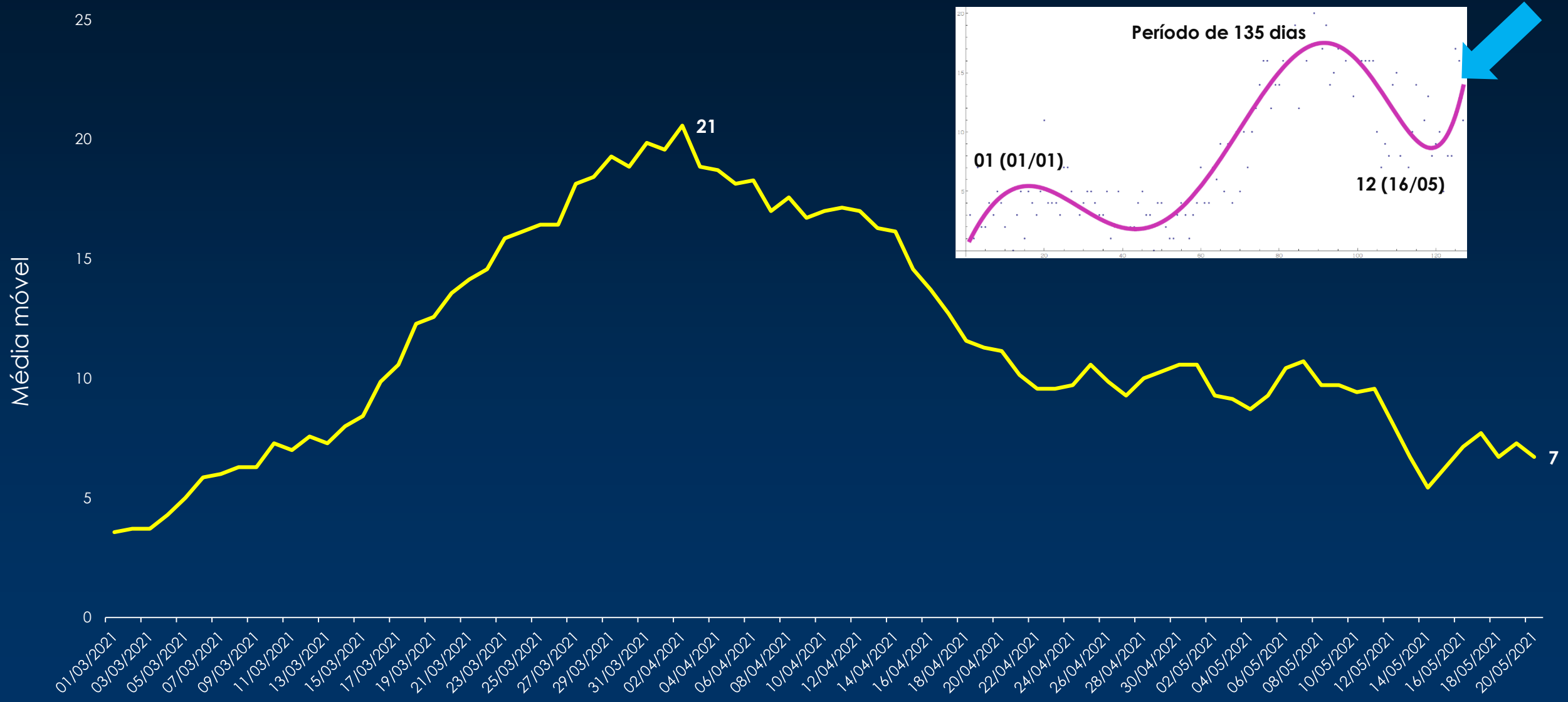

Fonte: - SIVEPgripe_VE_SMS 20/05/2021 - 17h e planilhas diárias dos hospitais, * Dados provisórios, sujeitos a alterações.

Taxa de ocupação dos leitos de UTI e Suporte Ventilatório Pulmonar - SJRP

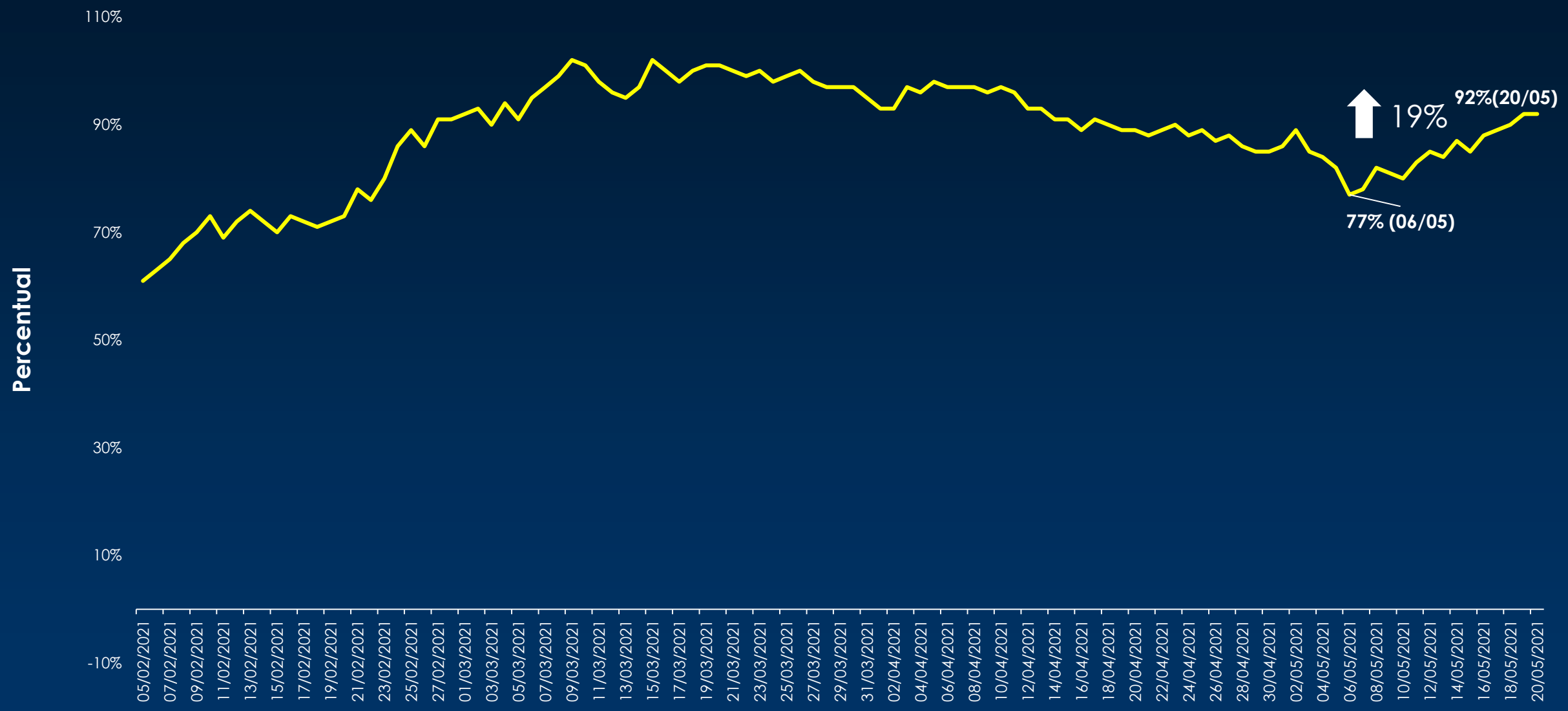

Fonte: censo municipal de ocupação de leitos - DERAC

Casos de SRAG internados (acumulado)*

Casos de SRAG internadas em 21/05/2021 – 8h	Residentes de SJRP	Pacientes da Região internados em SJRP	Total SRAG
Total de Internados	452	360	812
UTI	212	198	410
Enfermaria	240	162	402

Fonte: - SIVEPgripe_VE_SMS 21/05/2021 - 08h e planilhas diárias dos hospitais

Casos de SRAG confirmados de COVID-19 internados (acumulado)*

Casos de COVID-19 internados em 21/05/2021 – 8h	Residentes de SJRP	Pacientes da Região internados em SJRP	Total COVID-19 Internados
Total de Internados	365	294	659
UTI	190	171	361
Enfermaria	175	123	298

Fonte: - SIVEPgripe_VE_SMS 21/05/2021 - 08h e planilhas diárias dos hospitais

Percentual de internações de casos confirmados de COVID-19 segundo faixa etária por mês de notificação

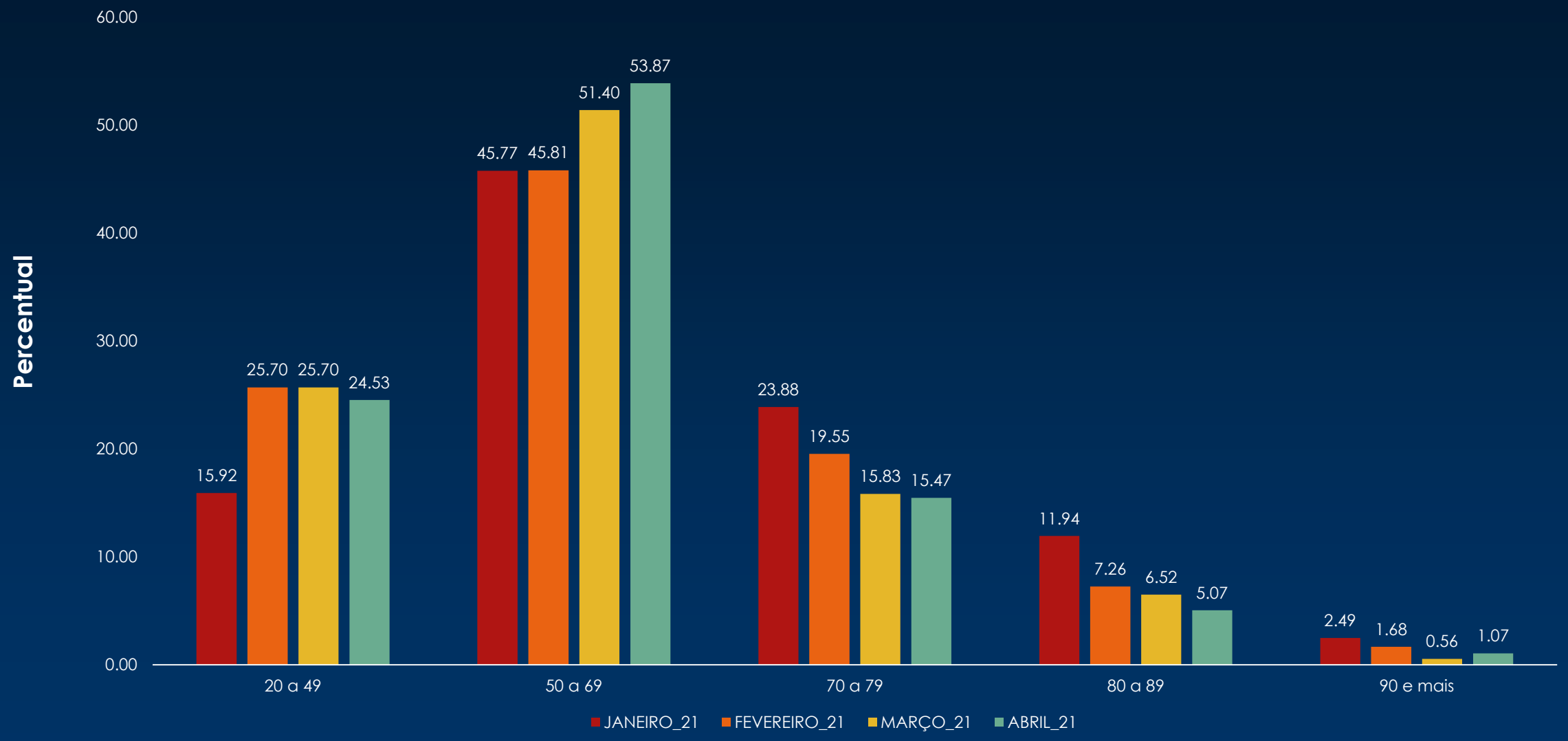

Fonte: - SIVEPgripe_VE_SMS 21/05/2021 - 08h e planilhas diárias dos hospitais

Campanha Vacinação Contra COVID-19

Doses aplicadas vacinas COVID-19

Vacina	1ª dose	2ª dose	Total
Coronavac	60.401	57.732	118.133
Oxford/ Astrazeneca	60.453	7.376	67.829
Total	120.854	65.108	185.962

Proporção da população geral vacinada com a 1ª dose

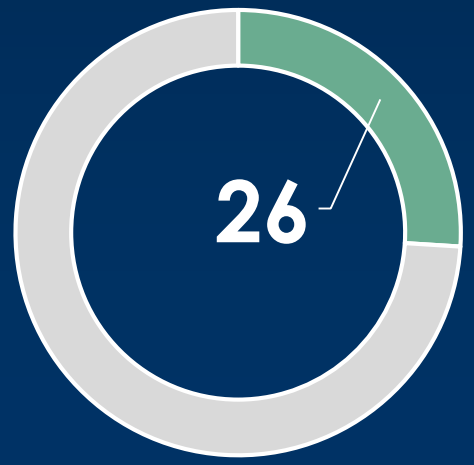

Proporção da população geral vacinada com a 2ª dose

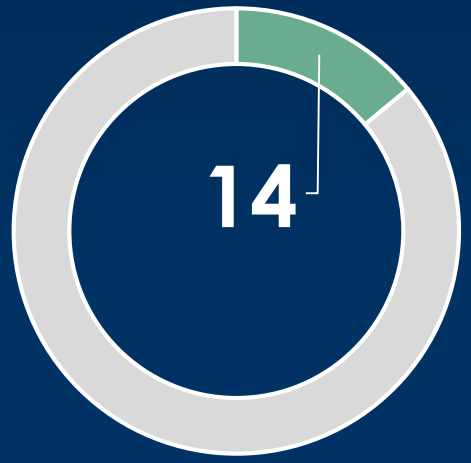

Fonte: Vacivida dados até 13/05/2021

Cobertura vacinal COVID na população maior de 60 anos

Faixa etária	Cobertura D1	Cobertura D2
90 anos ou mais	78,76	97,72
85 a 89 anos	112,25	95,69
80 a 84 anos	103,09	24,33*
77 a 79 anos	109,09	86,26
75 e 76 anos	91,80	96,79
72 a 74 anos	97,77	96,73
69 a 71 anos	96,45	95,63
68 anos	102,77	86,54
67 anos	99,13	12,06*
65 e 66 anos	93,88	7,13*
64 anos	96,37	50,33
63 anos	96,35	8,38*
60 a 62 anos	92,83	6,17*

Pessoas maiores de 60 anos vacinados com 1 dose

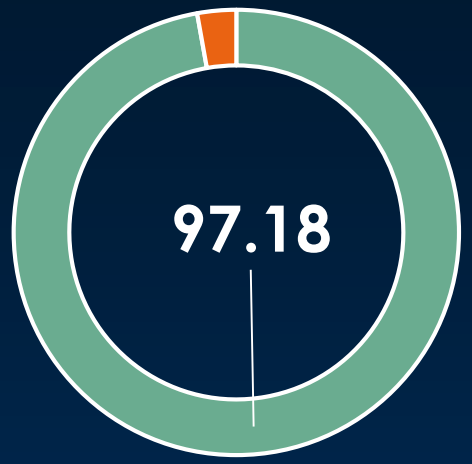

Pessoas maiores de 60 anos vacinados com 2 doses

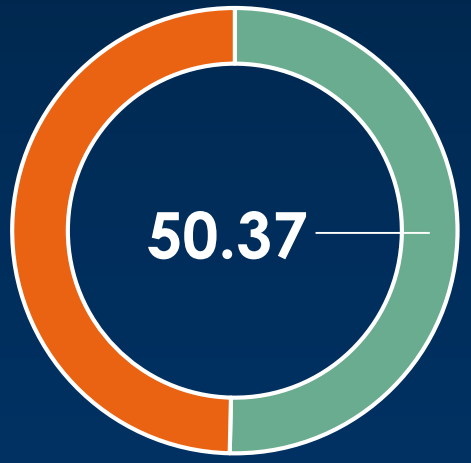

* Idosos vacinados com Astrazeneca aguardando intervalo para conclusão do esquema, o percentual demonstrado são de idosos que receberam a vacina Coronavac ou Astrazeneca em grupos iniciais como de trabalhadores da saúde ou com doses remanescentes.

Fonte: Vacivida dados até 20/05/2021

Grupo Comorbidades e Deficiência BPC 45 a 49 anos

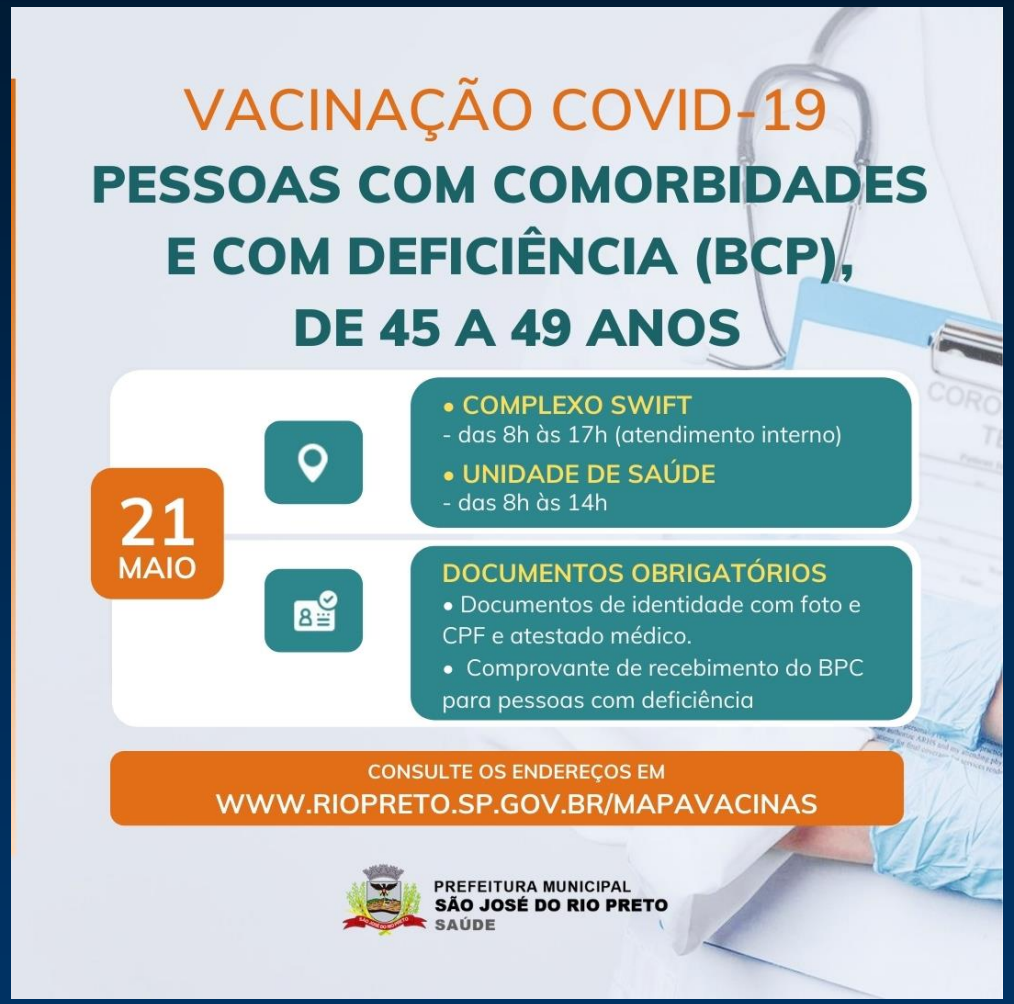

D2 Idosos 80 a 84 anos que receberam D1 de Astrazeneca

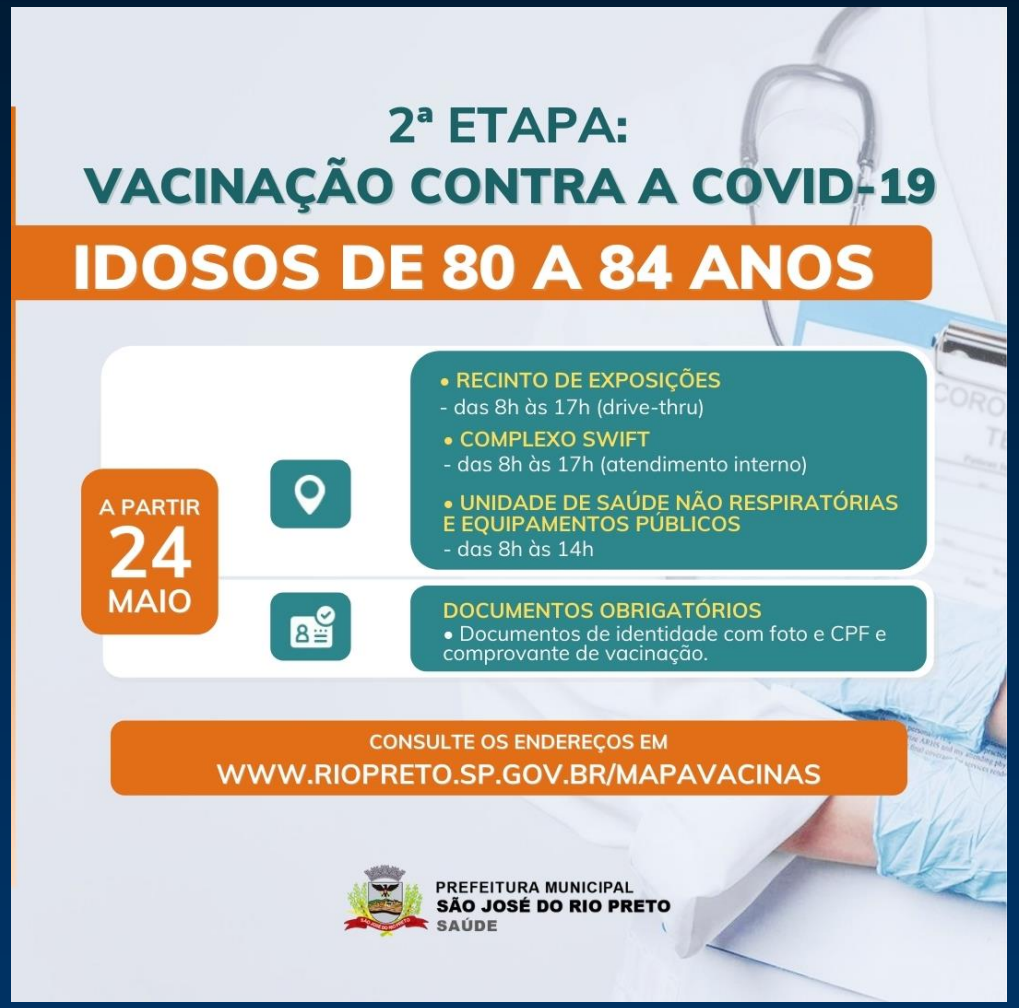

Vacinação dos motoristas e cobradores de ônibus

- Pré-cadastro no www.vacinaja.sp.gov.br
- Identificação, qualificação e quantificação está sendo realizada pela Secretaria Estadual de Logística e Transporte
- Vacinação será realizada mediante apresentação do Comprovante Vacina Já (sms ou email)
- Vacinação deve ser realizada no local indicado no comprovante



Cronograma vacinação a partir de 24 de maio

Grupo prioritário	Unidades de Saúde	Complexo Swift (interno)	Drive Recinto
	8 -14 horas	8 – 17 horas	8 – 17 horas
Pessoas com deficiência permanente recebendo BPC e com comorbidades de 45 a 49 anos	✓	✓	
Pessoas de 18 a 59 anos transplantadas imunossuprimidos, em diálise ou com Síndrome Down	✓	✓	
Gestante e puérperas com comorbidades a partir de 18 anos	✓		
Trabalhadores da saúde D2 Astrazeneca	✓	✓	✓
Idosos para D1 ou D2 da vacina Astranezeneca	✓	✓	✓
Idosos D2 da Coronavac	✓		
Professores 47 anos ou mais da Educação Básica para D1 ou D2	✓		
Motoristas e cobradores de ônibus com autorização Vacina já		✓	