CORONAVÍRUS
01/06/2021

ATUALIZAÇÃO DIÁRIA

VIGILÂNCIA EPIDEMIOLÓGICA DE SÃO JOSÉ DO RIO PRETO-SP

Atualização Epidemiológica da COVID-19 - Rio Preto*

Notificação: Todos pacientes atendidos com estado gripal = 281.799*

87,5%

Testados*

246.800

Negativos*

171.337

Confirmados*

75.463

- **Óbitos = 2.176**
- **Recuperados* (10 dias e/ou ALTA/CURA) = 66.396**
- **SRAG = 8.088**
- **Coef. Incidência = 16.136casos/100.000 habitantes**

*dados sujeitos alterações (duplicidades de casos/ testes/bases de dados e laboratórios).

Novos ***casos e óbitos*** desde a última divulgação de dados - COVID-19*

Casos Confirmados COVID-19 informados nas últimas 24h	Óbitos com resultados COVID-19 informados nas últimas 24h
430 **(371 PCR + 06 TR sorológico e 53 TR antígeno)**	**06**

Fonte: - SIVEPgripe_VE_SMS 01/06/2021 - 08h e planilhas diárias dos hospitais, eSUS VE 31/05/2021 – 16h e planilhas de exames dos laboratórios , * Dados provisórios, sujeitos a alterações.

Novos ***casos e óbitos*** desde a última divulgação de dados - COVID-19*

Resultados informados exportados do banco de dados dia 31/05 às 16h com ocorrência (data da notificação) estratificados abaixo:	Óbitos informados e exportados do SIVEP dia 01/06 às 08h com ocorrência (data do óbito) estratificado abaixo:
Anterior a 26/05→ 60 **27/05→ 23** **28/05→ 58** **29/05 → 77** **30/05 → 89** **31/05→ 123** **Total = 430**	**28/05 → 01** **29/05 → 01** **30/05 → 01** **31/05 → 03** **Total = 06 óbitos**

Fonte: - SIVEPgripe_VE_SMS 01/06/2021 - 08h e planilhas diárias dos hospitais, eSUS VE 31/05/2021 – 16h e planilhas de exames dos laboratórios , * Dados provisórios, sujeitos a alterações.

Média móvel de casos leves confirmados de COVID-19, residentes SJRP a partir de 01/03/2021

Fonte: - SIVEPgripe_VE_SMS 31/05/2021 - 08h e planilhas diárias dos hospitais, eSUS VE 31/05/2021 – 08h e planilhas de exames dos laboratórios , * Dados provisórios, sujeitos a alterações.

Média móvel de ***Casos graves confirmados COVID-19,*** por data da notificação, residentes de SJRP* a partir de 01/01/2021

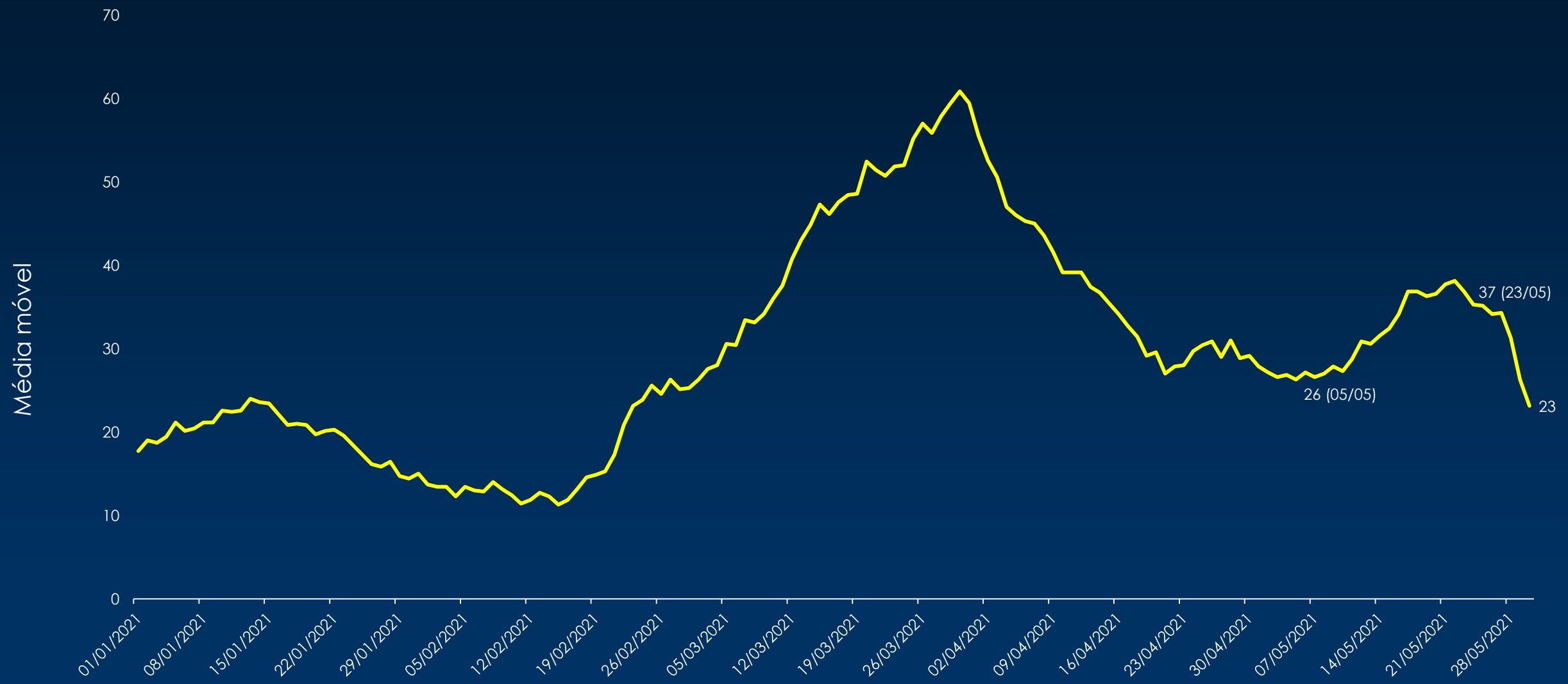

Fonte: - SIVEPgripe_VE_SMS 31/05/2021 - 08h e planilhas diárias dos hospitais, eSUS VE 31/05/2021 – 08h e planilhas de exames dos laboratórios , * Dados provisórios, sujeitos a alterações.

Média móvel de ***óbitos Confirmados de COVID-19*** por data da notificação, residentes de SJRP* a partir de 01/01/2021

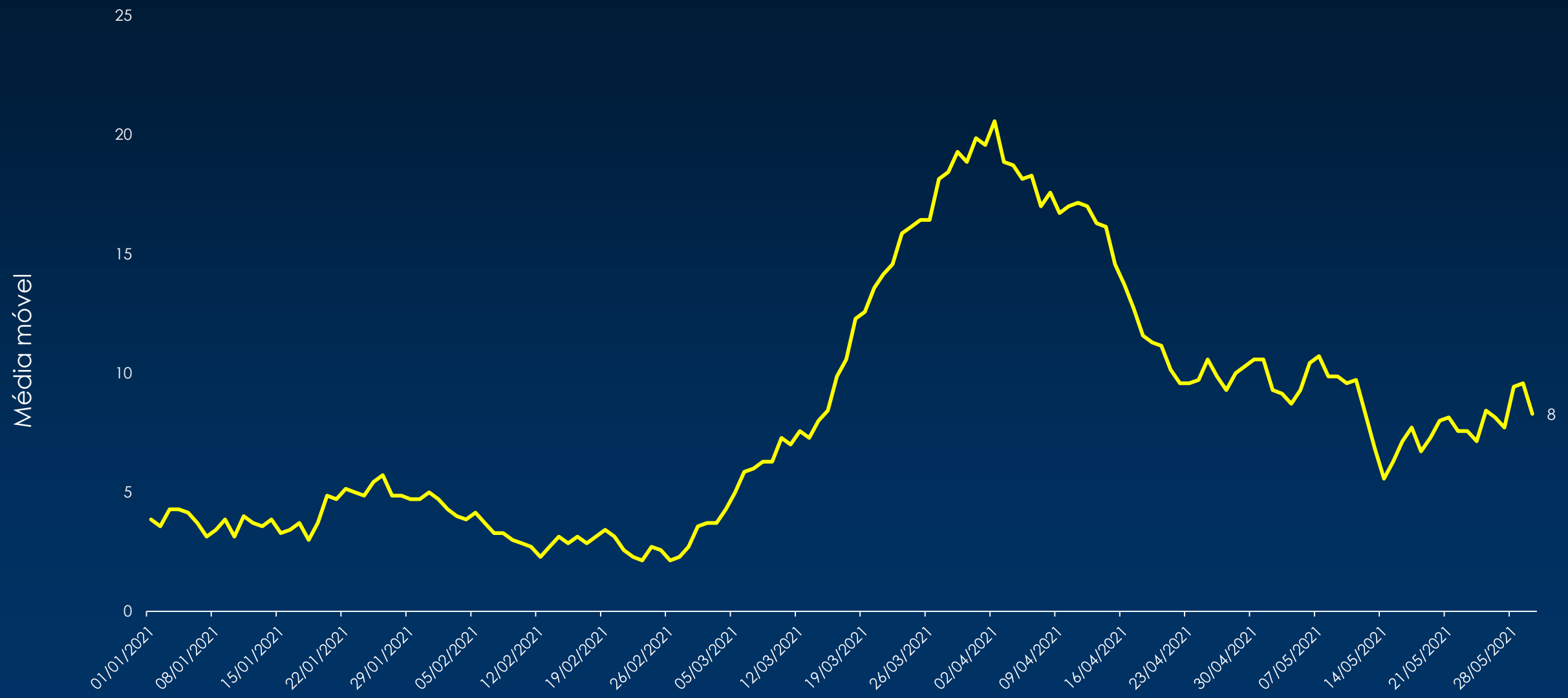

Fonte: - SIVEPgripe_VE_SMS 31/05/2021 - 08h e planilhas diárias dos hospitais, eSUS VE 31/05/2021 – 08h e planilhas de exames dos laboratórios , * Dados provisórios, sujeitos a alterações.

*Taxa de ocupação de leitos de **UTI e suporte ventilatório pulmonar** - SJRP*

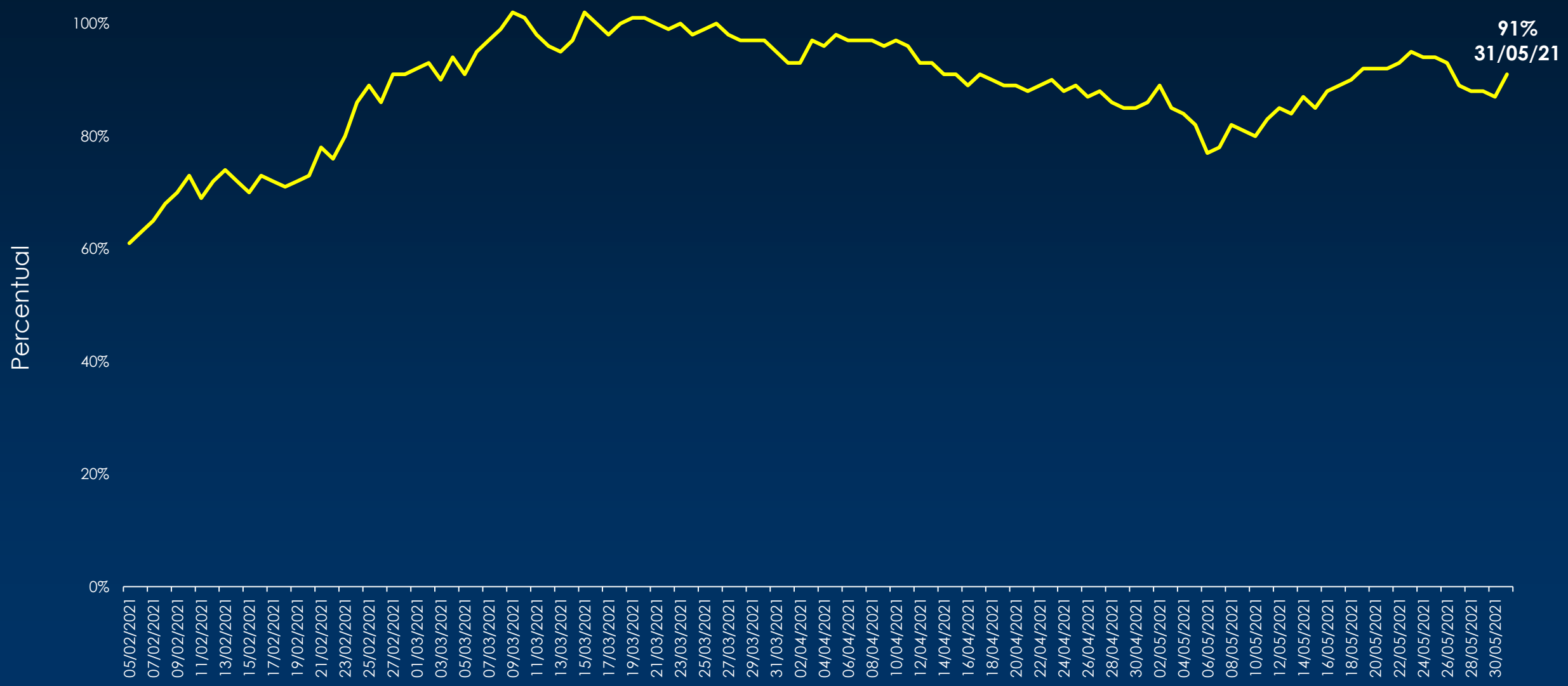

Fonte: DERAC 31/05/2021

Casos de SRAG internados (acumulado)*

Casos de SRAG internadas em 01/06/2021	Residentes de SJRP	Pacientes da Região internados em SJRP	Total SRAG
Total de Internados	500	414	914
UTI	235	196	431
Enfermaria	265	218	483

Fonte: - SIVEPgripe_VE_SMS 31/05/2021 - 8h e planilhas diárias dos hospitais

Casos de SRAG confirmados de COVID-19 internados (acumulado)*

Casos de COVID-19 internados em 01/06/2021	Residentes de SJRP	Pacientes da Região internados em SJRP	Total COVID-19 Internados
Total de Internados	341	306	647
UTI	195	166	361
Enfermaria	146	140	286

Fonte: - SIVEPgripe_VE_SMS 31/05/2021 - 8h e planilhas diárias dos hospitais