CORONAVÍRUS
08/06/2021

ATUALIZAÇÃO DIÁRIA

VIGILÂNCIA EPIDEMIOLÓGICA DE SÃO JOSÉ DO RIO PRETO-SP

Atualização Epidemiológica da COVID-19 - Rio Preto*

Notificação: Todos pacientes atendidos com estado gripal = 284.196*

88,2%

Testados*

250.878

Negativos*

172.805

Confirmados*

78.073

- **Óbitos = 2.246**
- **Recuperados* (10 dias e/ou ALTA/CURA) = 66.981**
- **SRAG = 8.351**
- **Coef. Incidência = 16.790casos/100.000 habitantes**

*dados sujeitos alterações (duplicidades de casos/ testes/bases de dados e laboratórios).

Novos ***casos e óbitos*** desde a última divulgação de dados - COVID-19*

Casos Confirmados COVID-19 informados nas últimas 24h	Óbitos com resultados COVID-19 informados nas últimas 24h
53 **(13 PCR + 25 TR sorológico e 15 TR antígeno)**	**10**

Fonte: - SIVEPgripe_VE_SMS 08/06/2021 - 8h e planilhas diárias dos hospitais, eSUS VE 07/06/2021 – 20h e planilhas de exames dos laboratórios , * Dados provisórios, sujeitos a alterações.
.

Novos ***casos e óbitos*** desde a última divulgação de dados - COVID-19*

Resultados informados exportados do banco de dados dia 07/06 às 20h com ocorrência (data da notificação) estratificados abaixo:	Óbitos informados e exportados do SIVEP dia 08/06 às 8h com ocorrência (data do óbito) estratificado abaixo:
Anterior a 04/06→ 04 **04/06 → 11** **05/06 → 14** **06/06 → 07** **07/06 → 17** **Total = 53**	**05/06 → 02** **07/06 → 08** **Total = 10 óbitos**

Fonte: - SIVEPgripe_VE_SMS 08/06/2021 -08 h e planilhas diárias dos hospitais, eSUS VE 07/06/2021 – 20h e planilhas de exames dos laboratórios , * Dados provisórios, sujeitos a alterações.

Média móvel de casos leves confirmados de COVID-19, residentes SJRP a partir de 01/03/2021

Fonte: - SIVEPgripe_VE_SMS 08/06/2021 -08 h e planilhas diárias dos hospitais, eSUS VE 07/06/2021 – 20h e planilhas de exames dos laboratórios , * Dados provisórios, sujeitos a alterações

Média móvel de ***Casos graves confirmados COVID-19,*** por data da notificação, residentes de SJRP* a partir de 01/01/2021

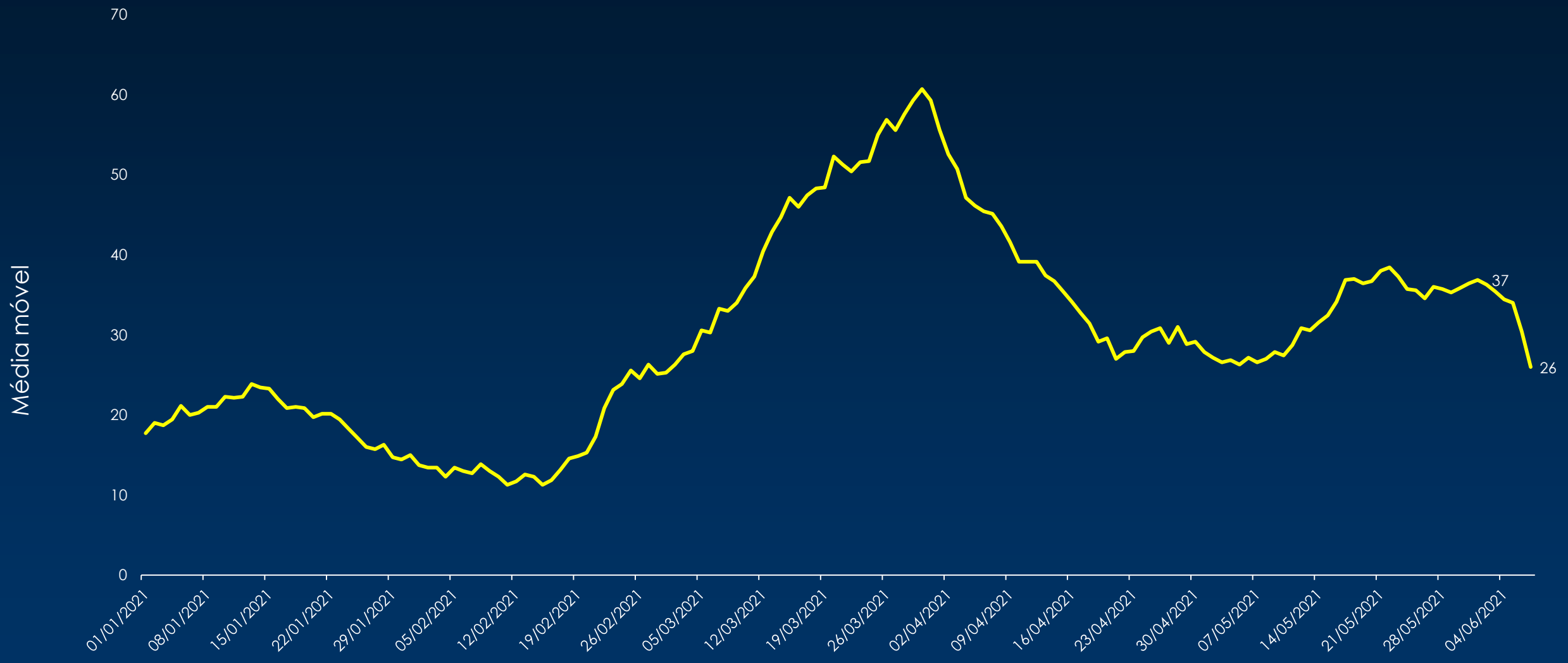

Fonte: - SIVEPgripe_VE_SMS 08/06/2021 -08 h e planilhas diárias dos hospitais, eSUS VE 07/06/2021 – 20h e planilhas de exames dos laboratórios , * Dados provisórios, sujeitos a alterações

Média móvel de ***óbitos Confirmados de COVID-19*** por data da notificação, residentes de SJRP* a partir de 01/01/2021

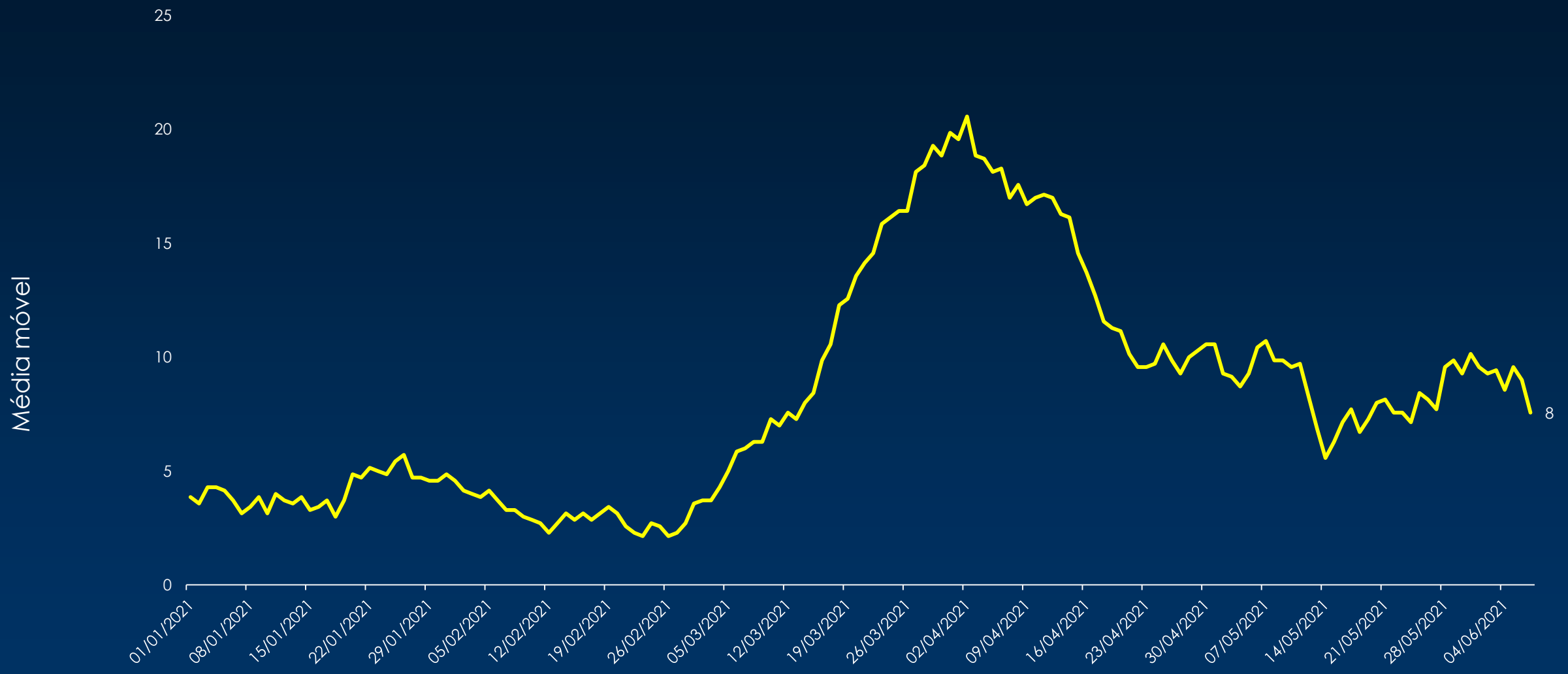

Fonte: - SIVEPgripe_VE_SMS 08/06/2021 -08 h e planilhas diárias dos hospitais, eSUS VE 07/06/2021 – 20h e planilhas de exames dos laboratórios , * Dados provisórios, sujeitos a alterações

Taxa de ocupação dos leitos de UTI e Suporte Ventilatório Pulmonar - SJRP

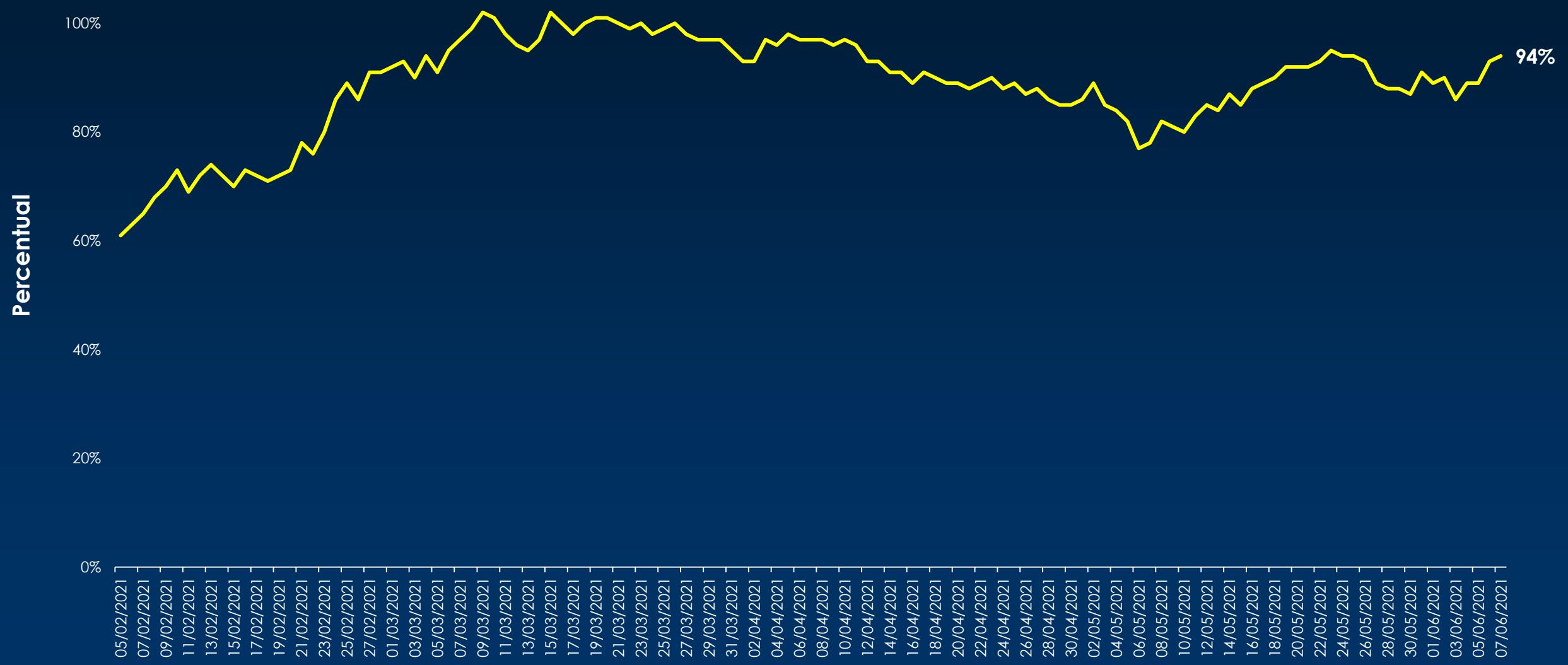

Fonte: censo municipal de ocupação de leitos - DERAC

Casos de SRAG internados (acumulado)*

Casos de SRAG internadas em 08/06/2021 8h	Residentes de SJRP	Pacientes da Região internados em SJRP	Total SRAG
Total de Internados	531	416	947
UTI	239	210	449
Enfermaria	292	206	498

Fonte: - SIVEPgripe_VE_SMS 08/06/2021 - 8h e planilhas diárias dos hospitais

Casos de SRAG confirmados de COVID-19 internados (acumulado)*

Casos de COVID-19 internados em 08/06/2021 8h	Residentes de SJRP	Pacientes da Região internados em SJRP	Total COVID-19 Internados
Total de Internados	339	310	649
UTI	183	174	357
Enfermaria	156	136	292

Fonte: - SIVEPgripe_VE_SMS 08/06/2021 - 8h e planilhas diárias dos hospitais