CORONAVÍRUS
15/06/2021

ATUALIZAÇÃO DIÁRIA

SECRETÁRIO DE SAÚDE DE SÃO JOSÉ DO RIO PRETO-SP

Atualização Epidemiológica da COVID-19 - Rio Preto*

Notificação: Todos pacientes atendidos com estado gripal = 288.591*

88,6%

Testados*

255.962

Negativos*

174.579

Confirmados*

81.383

- **Óbitos = 2.322**
- **Recuperados* (10 dias e/ou ALTA/CURA) = 67.729**
- **SRAG = 8.725**
- **Coef. Incidência = 17.502casos/100.000 habitantes**

*dados sujeitos alterações (duplicidades de casos/ testes/bases de dados e laboratórios).

Novos ***casos e óbitos*** desde a última divulgação de dados - COVID-19*

Casos Confirmados COVID-19 informados nas últimas 24h	Óbitos com resultados COVID-19 informados nas últimas 24h
430 **(337 PCR + 34 TR sorológico e 59 TR antígeno)**	**3**

Fonte: - SIVEPgripe_VE_SMS 15/06/2021 -08 h e planilhas diárias dos hospitais, eSUS VE 14/06/2021 – 17h e planilhas de exames dos laboratórios , * Dados provisórios, sujeitos a alterações

Novos ***casos e óbitos*** desde a última divulgação de dados - COVID-19*

Resultados informados exportados do banco de dados dia 14/06 às 17h com ocorrência (data da notificação) estratificados abaixo:	Óbitos informados e exportados do SIVEP dia 15/06 às 08h com ocorrência (data do óbito) estratificado abaixo:
Anterior a 10/06→ 76 **10/06 → 46** **11/06 → 51** **12/06 → 57** **13/06 → 49** **14/06 → 151** **Total = 430**	**13/06 → 01** **14/06 → 01** **15/06 → 01** **Total = 03 óbitos**

Fonte: - SIVEPgripe_VE_SMS 15/06/2021 -08 h e planilhas diárias dos hospitais, eSUS VE 14/06/2021 – 17h e planilhas de exames dos laboratórios , * Dados provisórios, sujeitos a alterações

Média móvel de casos leves confirmados de COVID-19, residentes SJRP a partir de 01/01/2021

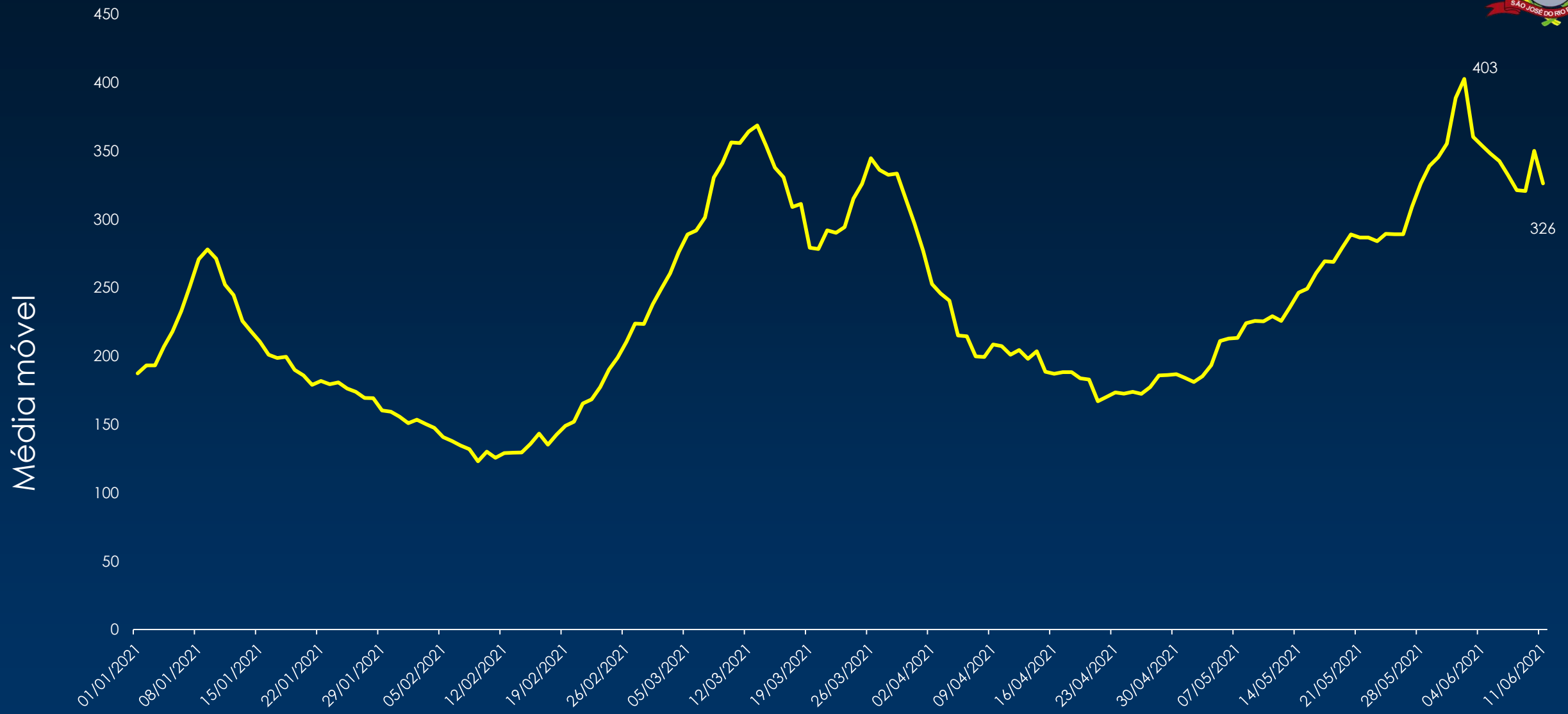

Fonte: - SIVEPgripe_VE_SMS 15/06/2021 -08 h e planilhas diárias dos hospitais, eSUS VE 14/06/2021 – 17h e planilhas de exames dos laboratórios , * Dados provisórios, sujeitos a alterações

Média móvel de ***Casos graves confirmados COVID-19,*** por data da notificação, residentes de SJRP* a partir de 01/01/2021

Fonte: - SIVEPgripe_VE_SMS 15/06/2021 -08 h e planilhas diárias dos hospitais, eSUS VE 14/06/2021 – 17h e planilhas de exames dos laboratórios , * Dados provisórios, sujeitos a alterações

Média móvel de ***óbitos Confirmados de COVID-19*** por data da notificação, residentes de SJRP* a partir de 01/01/2021

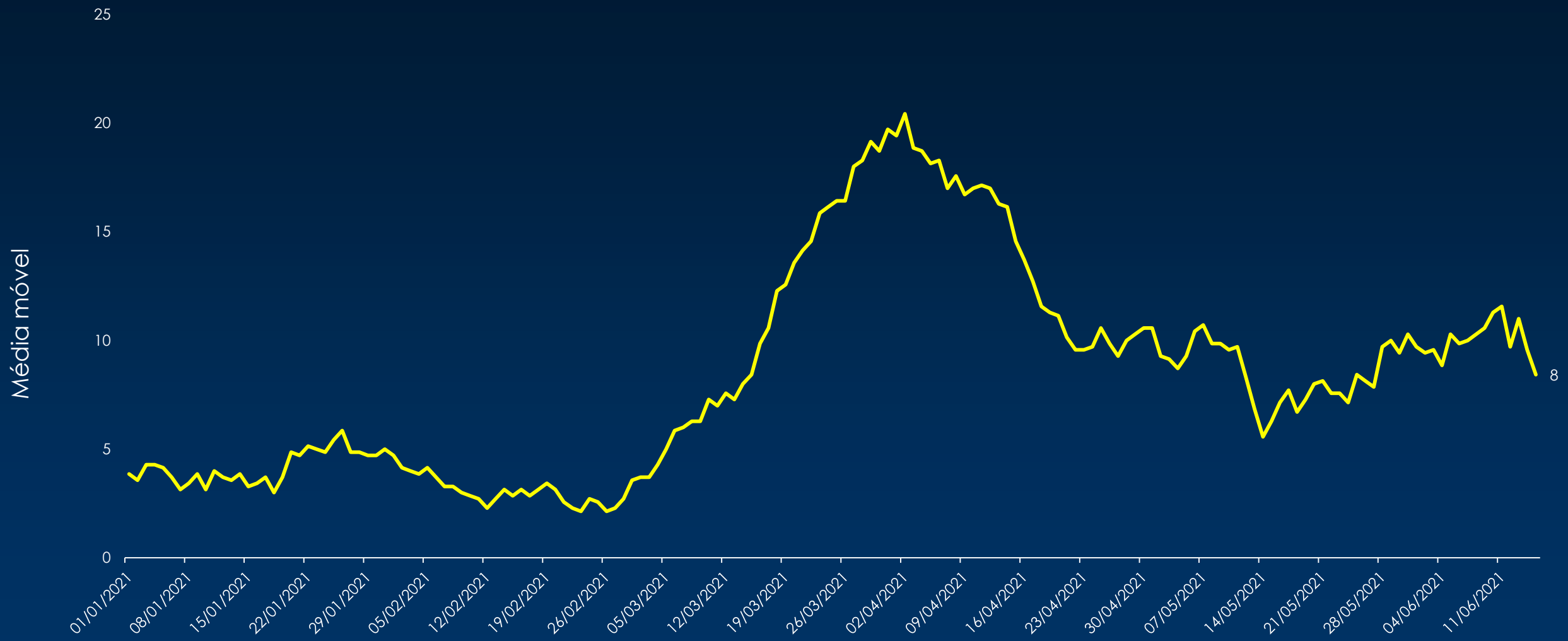

Fonte: - SIVEPgripe_VE_SMS 15/06/2021 -08 h e planilhas diárias dos hospitais, eSUS VE 14/06/2021 – 17h e planilhas de exames dos laboratórios , * Dados provisórios, sujeitos a alterações

*Taxa de ocupação de leitos de **UTI e suporte ventilatório pulmonar** - SJRP*

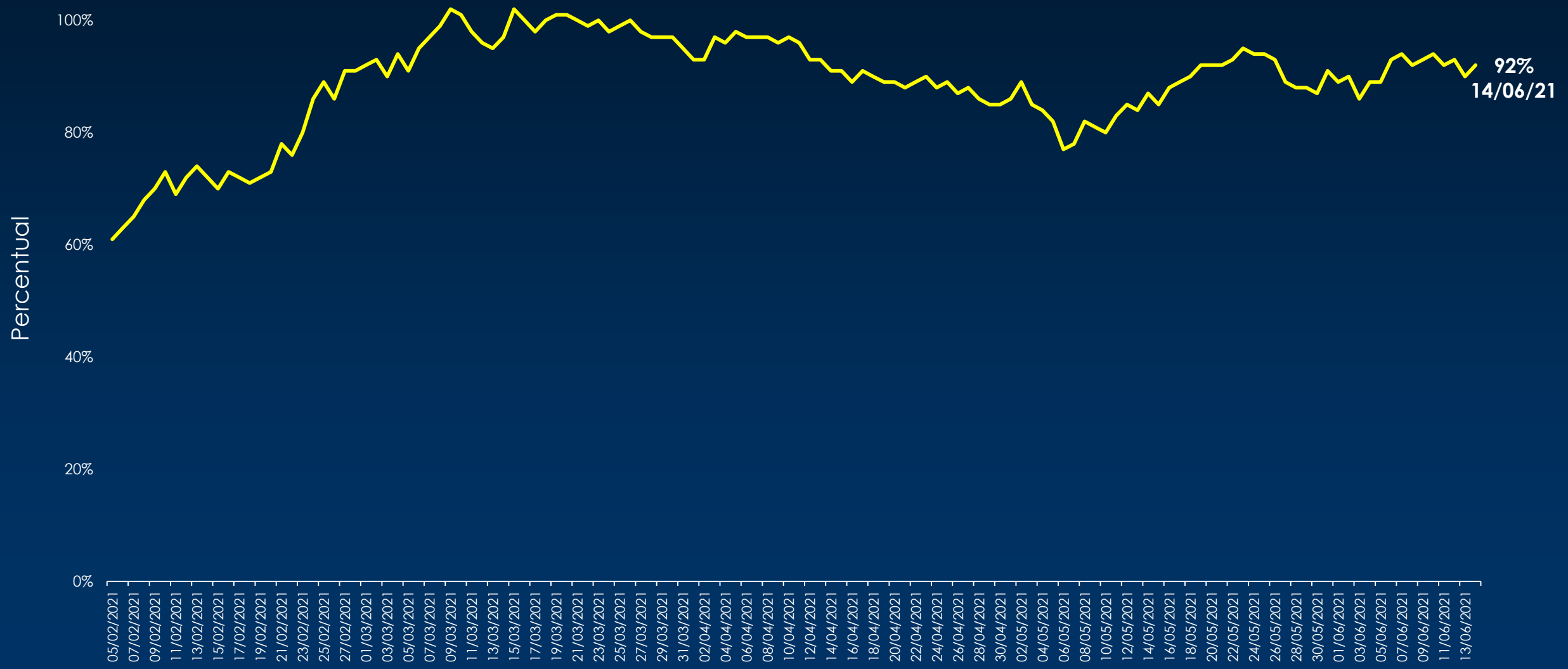

Fonte: DERAC 15/06/2021

Casos de SRAG internados (acumulado)*

Casos de SRAG internadas em 15/06/2021	Residentes de SJRP	Pacientes da Região internados em SJRP	Total SRAG
Total de Internados	540	422	962
UTI	242	223	465
Enfermaria	298	199	497

Fonte: - SIVEPgripe_VE_SMS 15/06/2021 - 08h e planilhas diárias dos hospitais

Casos de SRAG confirmados de COVID-19 internados (acumulado)*

Casos de COVID-19 internados em 15/06/2021	Residentes de SJRP	Pacientes da Região internados em SJRP	Total COVID-19 Internados
Total de Internados	359	328	687
UTI	201	194	395
Enfermaria	158	134	292

Fonte: - SIVEPgripe_VE_SMS 15/06/2021 - 08h e planilhas diárias dos hospitais