CORONAVÍRUS
18/06/2021

ALDENIS ALBANEZE BORIM

SECRETÁRIO DE SAÚDE DE SÃO JOSÉ DO RIO PRETO-SP

Atualização Epidemiológica da COVID-19 - Rio Preto*

Notificação: Todos pacientes atendidos com estado gripal = 290.833*

88,8%

Testados*

258.315

Negativos*

175.316

Confirmados*

82.999

- Óbitos = 2.355 (2,8%)
- Recuperados* (10 dias e/ou ALTA/CURA) = 71.108 (85,6%)
- SRAG = 8.903 (10,7%)
- Coef. Incidência = 17.849 casos/100.000 habitantes

*dados sujeitos alterações (duplicidades de casos/ testes/bases de dados e laboratórios).

Novos ***casos e óbitos*** desde a última divulgação de dados - COVID-19*

Casos Confirmados COVID-19 informados nas últimas 24h	Óbitos com resultados COVID-19 informados nas últimas 24h
533 **(463 PCR + 12 TR sorológico e 58 TR antígeno)**	**12**

Fonte: - SIVEPgripe_VE_SMS 18/06/2021 -08 h e planilhas diárias dos hospitais, eSUS VE 17/06/2021 – 18h e planilhas de exames dos laboratórios , * Dados provisórios, sujeitos a alterações

Novos ***casos e óbitos*** desde a última divulgação de dados - COVID-19*

Resultados informados exportados do banco de dados dia 17/06 às 18h com ocorrência (data da coleta) estratificados abaixo:	Óbitos informados e exportados do SIVEP dia 18/06 às 08h com ocorrência (data do óbito) estratificado abaixo:
Anterior a 12/06→ 57 **12/06 → 17** **13/06 → 19** **14/06 → 67** **15/06 → 89** **16/06 → 153** **17/06 → 131** **Total = 533**	**15/06 → 02** **16/06 → 05** **17/06 → 05** **Total = 12 óbitos**

Fonte: - SIVEPgripe_VE_SMS 18/06/2021 -08 h e planilhas diárias dos hospitais, eSUS VE 17/06/2021 – 18h e planilhas de exames dos laboratórios , * Dados provisórios, sujeitos a alterações

Velocidade de contágio – (Rt)

Fonte: Professor Dimitar - UNESP

Média móvel de casos leves confirmados de COVID-19, residentes SJRP a partir de 01/01/2021

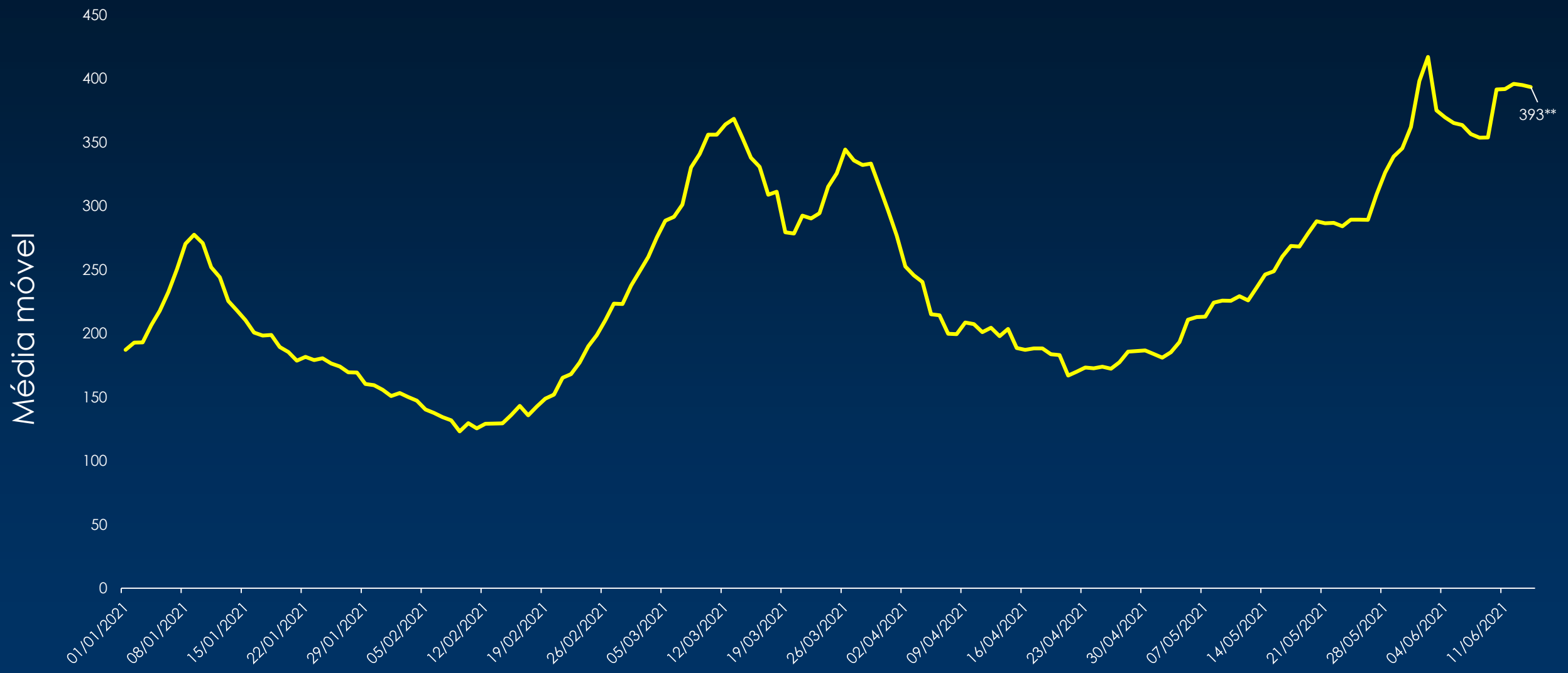

Fonte: - SIVEPgripe_VE_SMS 18/06/2021 -08 h e planilhas diárias dos hospitais, eSUS VE 17/06/2021 – 18h e planilhas de exames dos laboratórios , * Dados provisórios, sujeitos a alterações

Média móvel de ***Casos graves confirmados COVID-19,*** por data da notificação, residentes de SJRP* a partir de 01/01/2021

Fonte: - SIVEPgripe_VE_SMS 18/06/2021 -08 h e planilhas diárias dos hospitais, eSUS VE 17/06/2021 – 18h e planilhas de exames dos laboratórios , * Dados provisórios, sujeitos a alterações

Média móvel de ***óbitos Confirmados de COVID-19*** por data da notificação, residentes de SJRP* a partir de 01/01/2021

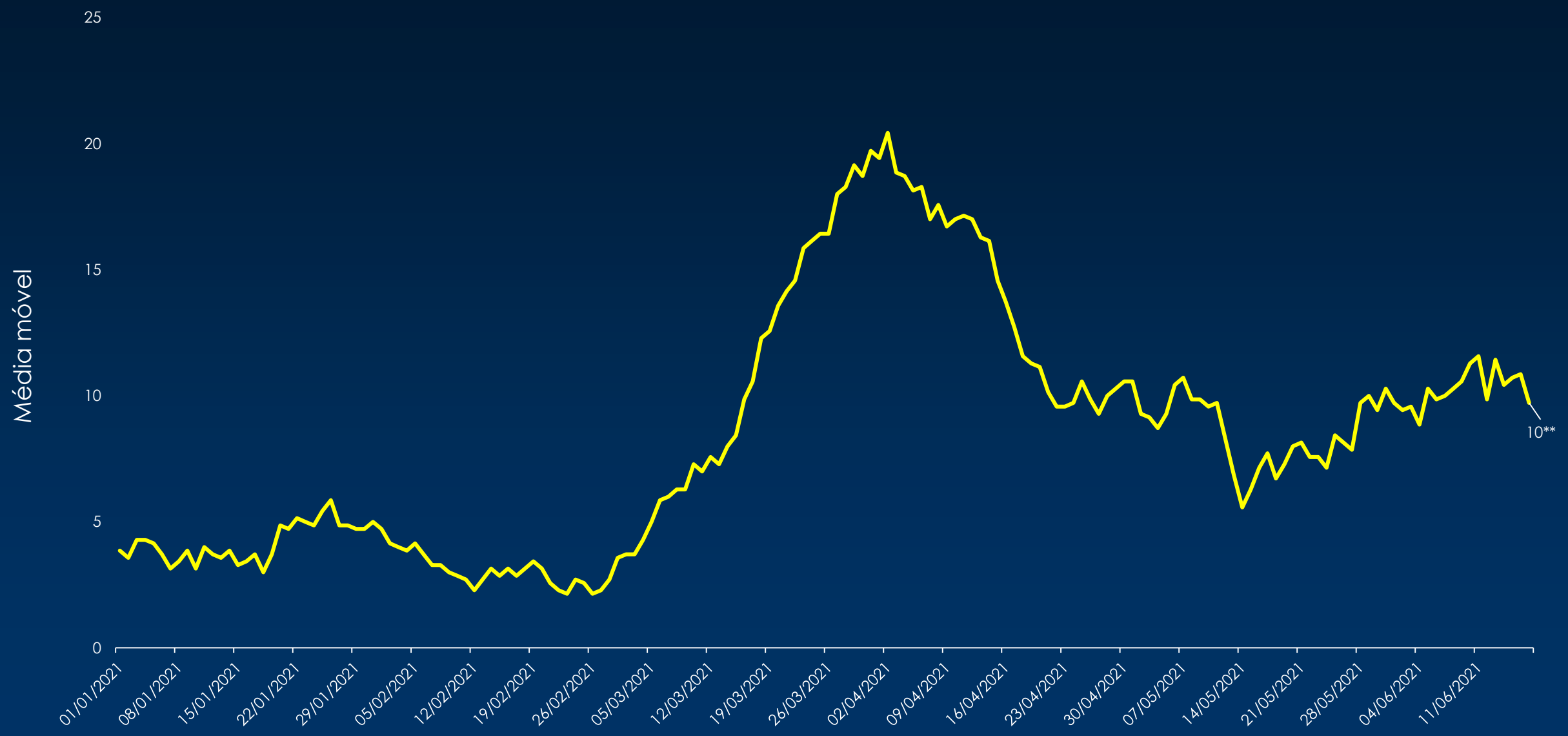

Fonte: - SIVEPgripe_VE_SMS 18/06/2021 -08 h e planilhas diárias dos hospitais, eSUS VE 17/06/2021 – 18h e planilhas de exames dos laboratórios , * Dados provisórios, sujeitos a alterações

*Taxa de ocupação de leitos de **UTI e suporte ventilatório pulmonar** - SJRP*

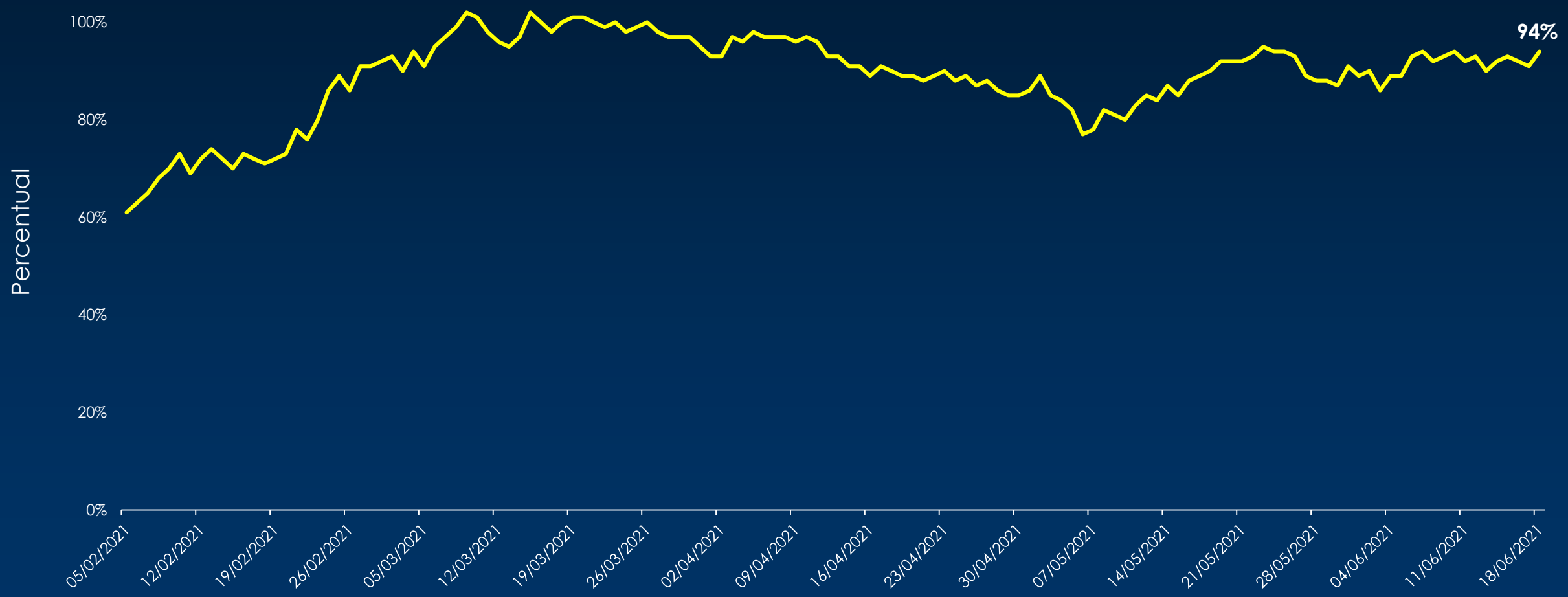

Fonte: DERAC 18/06/2021

Casos de SRAG internados (acumulado)*

Casos de SRAG internadas em 18/06/2021	Residentes de SJRP	Pacientes da Região internados em SJRP	Total SRAG
Total de Internados	543	432	975
UTI	243	237	480
Enfermaria	300	195	495

Fonte: - SIVEPgripe_VE_SMS 18/06/2021 - 08h e planilhas diárias dos hospitais

Casos de SRAG confirmados de COVID-19 internados (acumulado)*

Casos de COVID-19 internados em 18/06/2021	Residentes de SJRP	Pacientes da Região internados em SJRP	Total COVID-19 Internados
Total de Internados	378	339	717
UTI	199	209	408
Enfermaria	179	130	309

Fonte: - SIVEPgripe_VE_SMS 18/06/2021 - 08h e planilhas diárias dos hospitais