CORONAVÍRUS
22/06/2021

ATUALIZAÇÃO DIÁRIA

SECRETARIA DE SAÚDE DE SÃO JOSÉ DO RIO PRETO-SP

Atualização Epidemiológica da COVID-19 - Rio Preto*

Notificação: Todos pacientes atendidos com estado gripal = 292.561*

88,9%

Testados*

260.222

Negativos*

175.948

Confirmados*

84.274

- Óbitos = 2. 394
- Recuperados* (10 dias e/ou ALTA/CURA) = 71.527
- SRAG = 9.074
- Coef. Incidência = 18.124casos/100.000 habitantes

*dados sujeitos alterações (duplicidades de casos/ testes/bases de dados e laboratórios).

Novos ***casos e óbitos*** desde a última divulgação de dados - COVID-19*

Casos Confirmados COVID-19 informados nas últimas 24h	Óbitos com resultados COVID-19 informados nas últimas 24h
221 **(171 PCR + 10 TR sorológico e 40 TR antígeno)**	**06**

Fonte: - SIVEPgripe_VE_SMS 22/06/2021 -08 h e planilhas diárias dos hospitais, eSUS VE 21/06/2021 – 18h e planilhas de exames dos laboratórios , * Dados provisórios, sujeitos a alterações

Novos ***casos e óbitos*** desde a última divulgação de dados - COVID-19*

Resultados informados exportados do banco de dados dia 21/06 às 08h com ocorrência (data da coleta) estratificados abaixo:	Óbitos informados e exportados do SIVEP dia 21/06 às xxxh com ocorrência (data do óbito) estratificado abaixo:
Anterior a 14/06→ 24 **14/06 → 06** **15/06 → 11** **16/06 → 28** **17/06 → 42** **18/06 → 39** **19/06 → 71** **Total = 221**	**19/06 → 01** **21/06 → 03** **22/06 → 02** **Total = 06 óbitos**

Fonte: - SIVEPgripe_VE_SMS 22/06/2021 -08 h e planilhas diárias dos hospitais, eSUS VE 21/06/2021 – 18h e planilhas de exames dos laboratórios , * Dados provisórios, sujeitos a alterações

Média móvel de casos leves confirmados de COVID-19, residentes SJRP a partir de 01/01/2021

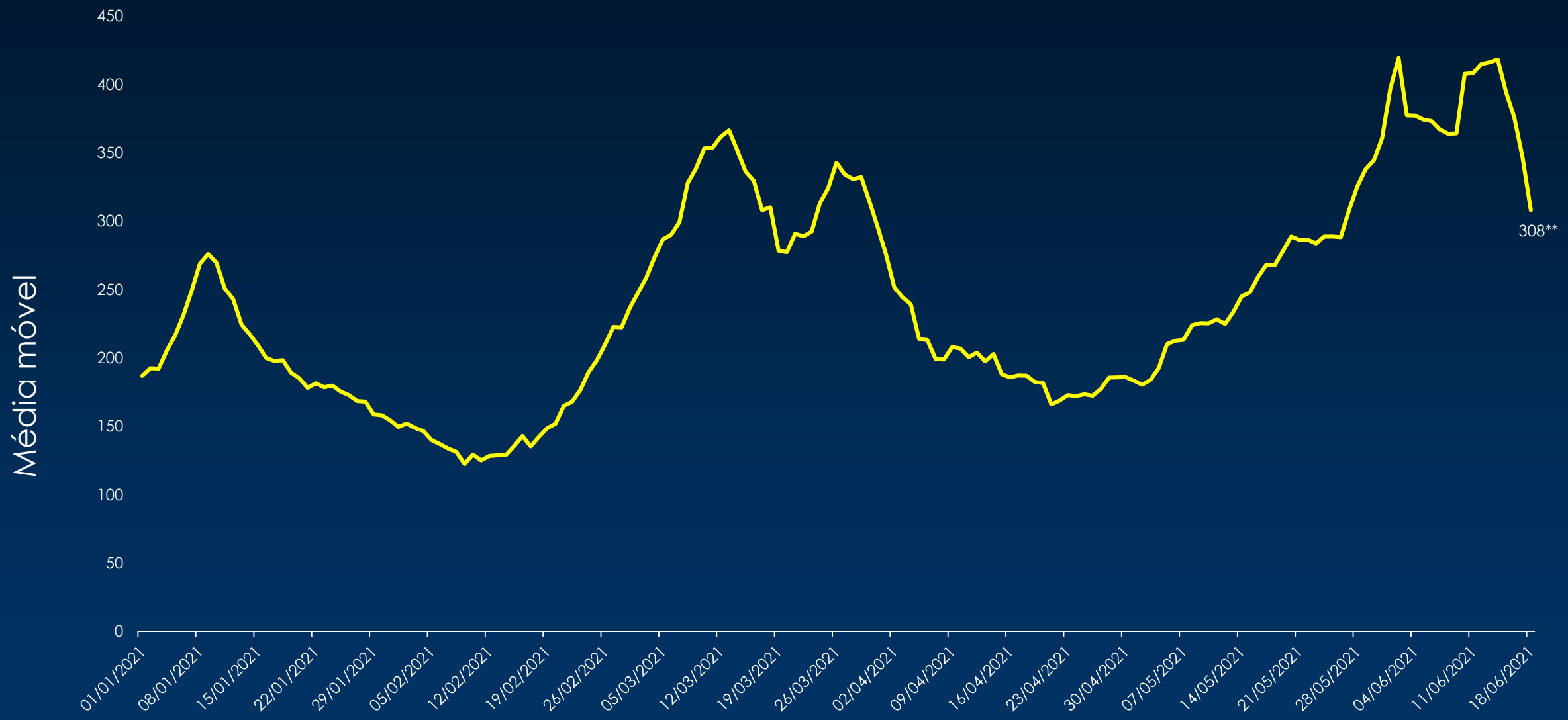

Fonte: - SIVEPgripe_VE_SMS 22/06/2021 -08 h e planilhas diárias dos hospitais, eSUS VE 21/06/2021 – 18h e planilhas de exames dos laboratórios , * Dados provisórios, sujeitos a alterações

Média móvel de ***Casos graves confirmados COVID-19,*** por data da notificação, residentes de SJRP* a partir de 01/01/2021

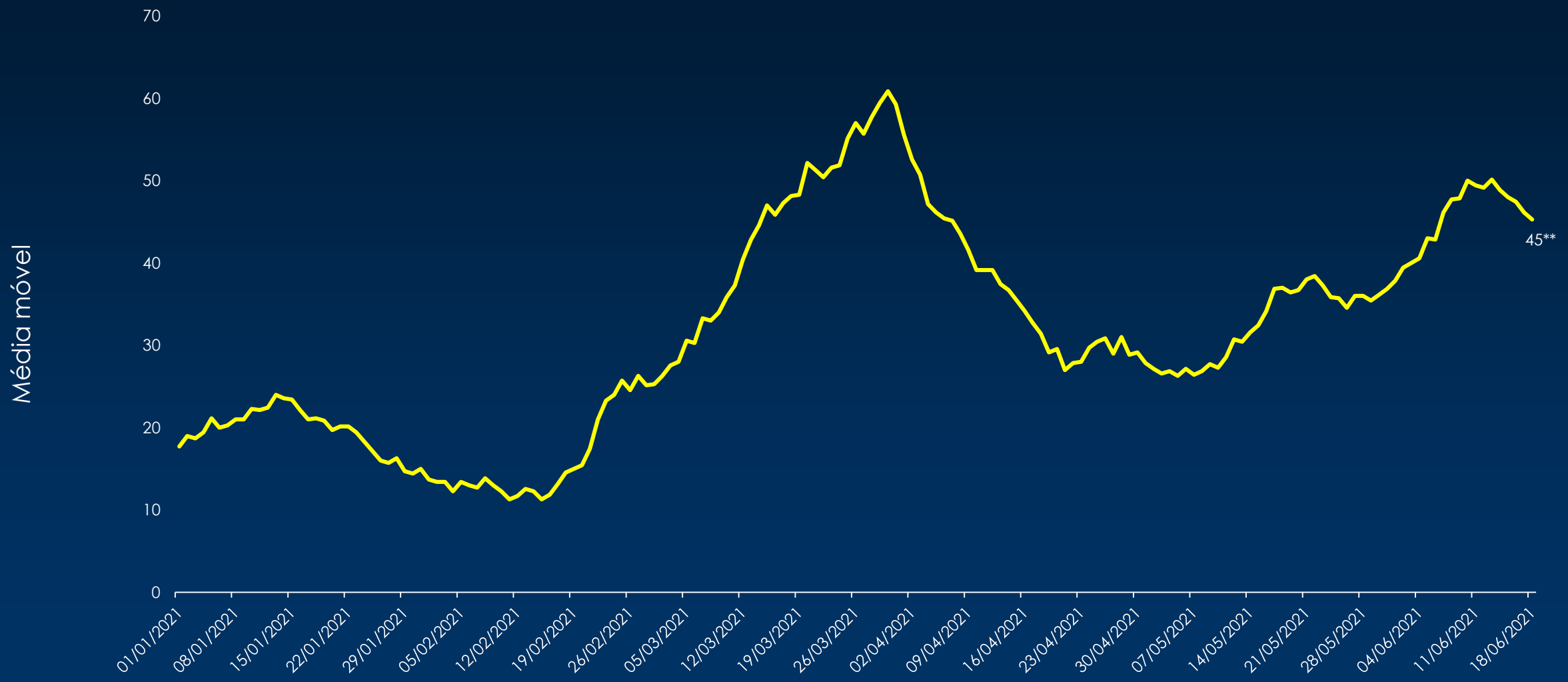

Fonte: - SIVEPgripe_VE_SMS 22/06/2021 -08 h e planilhas diárias dos hospitais, eSUS VE 21/06/2021 – 18h e planilhas de exames dos laboratórios , * Dados provisórios, sujeitos a alterações

Média móvel de ***óbitos Confirmados de COVID-19*** por data da notificação, residentes de SJRP* a partir de 01/01/2021

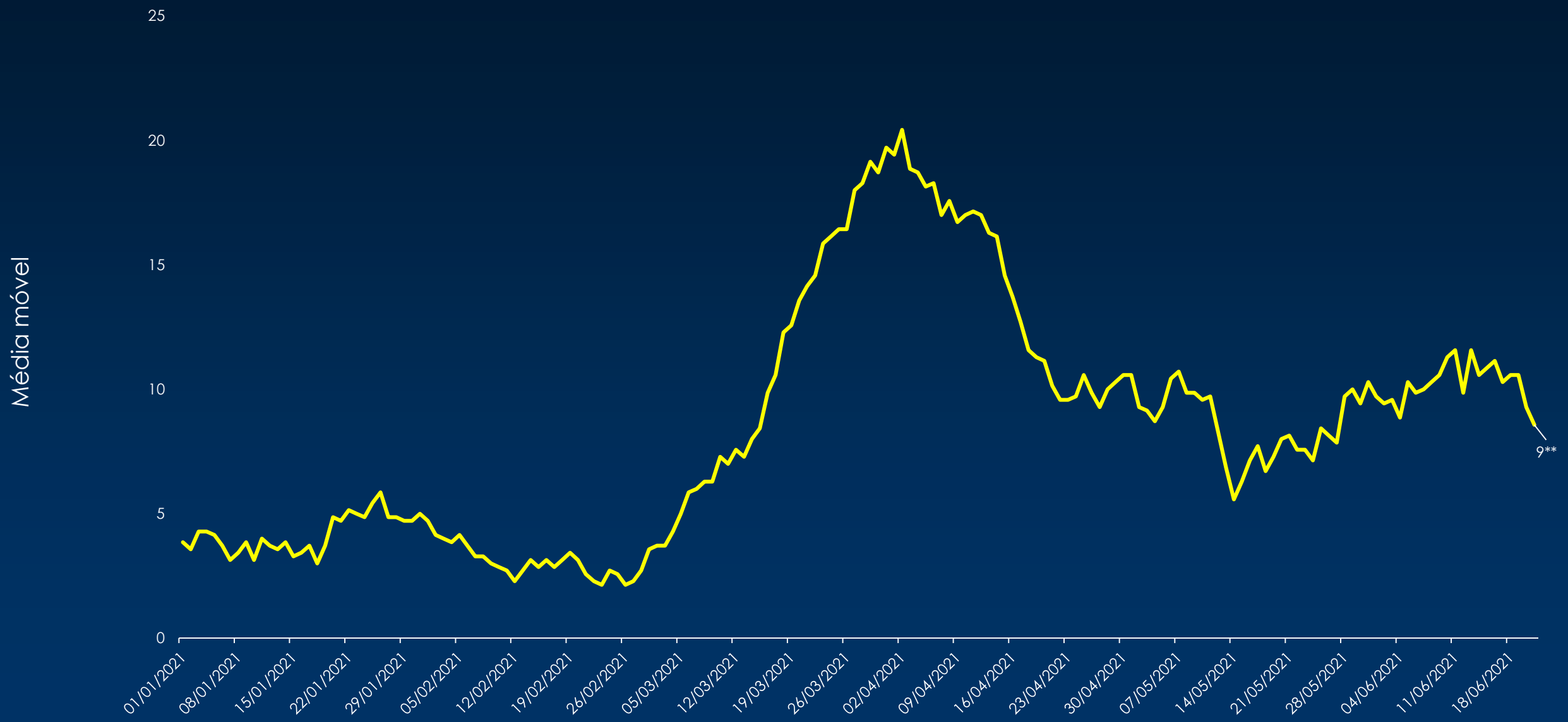

Fonte: - SIVEPgripe_VE_SMS 22/06/2021 -08 h e planilhas diárias dos hospitais, eSUS VE 21/06/2021 – 18h e planilhas de exames dos laboratórios , * Dados provisórios, sujeitos a alterações

*Taxa de ocupação de leitos de **UTI e suporte ventilatório pulmonar** - SJRP*

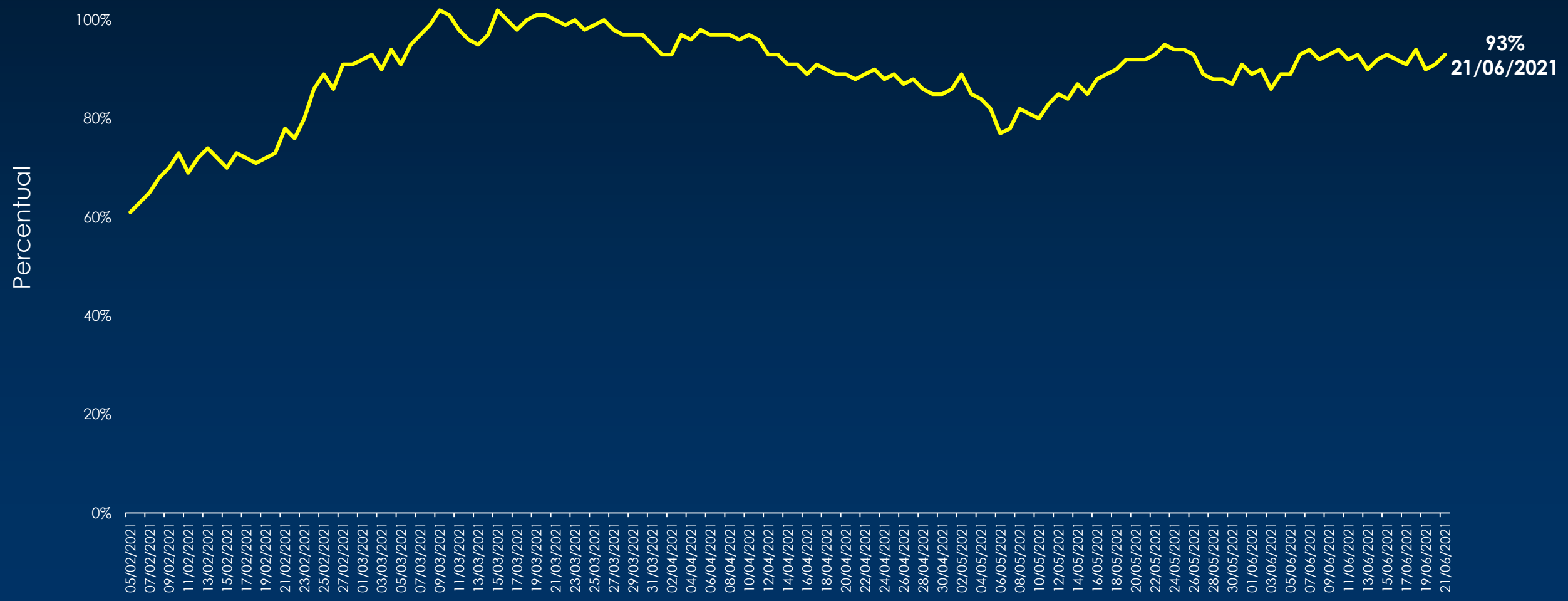

Fonte: DERAC 21/06/2021

Casos de SRAG internados (acumulado)*

Casos de SRAG internadas em 22/06/2021	Residentes de SJRP	Pacientes da Região internados em SJRP	Total SRAG
Total de Internados	536	411	947
UTI	241	230	471
Enfermaria	295	181	476

Fonte: - SIVEPgripe_VE_SMS 22/06/2021 - 08h e planilhas diárias dos hospitais

Casos de SRAG confirmados de COVID-19 internados (acumulado)*

Casos de COVID-19 internados em 22/06/2021	Residentes de SJRP	Pacientes da Região internados em SJRP	Total COVID-19 Internados
Total de Internados	382	327	709
UTI	208	195	403
Enfermaria	174	132	306

Fonte: - SIVEPgripe_VE_SMS 22/06/2021 - 08h e planilhas diárias dos hospitais