CORONAVÍRUS
23/06/2021

ATUALIZAÇÃO DIÁRIA

SECRETARIA DE SAÚDE DE SÃO JOSÉ DO RIO PRETO-SP

Atualização Epidemiológica da COVID-19 - Rio Preto*

Notificação: Todos pacientes atendidos com estado gripal = 293.162*

88,9%

Testados*

260.831

Negativos*

176.209

Confirmados*

84.622

- **Óbitos = 2.402**
- **Recuperados* (10 dias e/ou ALTA/CURA) = 71.646**
- **SRAG = 9.096**
- **Coef. Incidência = 18.198casos/100.000 habitantes**

*dados sujeitos alterações (duplicidades de casos/ testes/bases de dados e laboratórios).

Novos ***casos e óbitos*** desde a última divulgação de dados - COVID-19*

Casos Confirmados COVID-19 informados nas últimas 24h	Óbitos com resultados COVID-19 informados nas últimas 24h
348 **(254 PCR + 12 TR sorológico e 82 TR antígeno)**	**08**

Fonte: - SIVEPgripe_VE_SMS 23/06/2021 -08 h e planilhas diárias dos hospitais, eSUS VE 22/06/2021 – 08h com instabilidade no sistema e planilhas de exames dos laboratórios , * Dados provisórios, sujeitos a alterações

Novos ***casos e óbitos*** desde a última divulgação de dados - COVID-19*

Resultados informados exportados do banco de dados dia 23/06 às 08h com ocorrência (data da coleta) estratificados abaixo:	Óbitos informados e exportados do SIVEP dia 23/06 às 08h com ocorrência (data do óbito) estratificado abaixo:
Anterior a 18/06→ 30 **18/06 → 36** **19/06 → 62** **20/06 →49** **21/06 →73** **22/06 →98** **Total = 348**	**21/06 → 03** **22/06 → 05** **Total = 08 óbitos**

Fonte: - SIVEPgripe_VE_SMS 23/06/2021 -08 h e planilhas diárias dos hospitais, eSUS VE 22/06/2021 – 08h com instabilidade no sistema e planilhas de exames dos laboratórios , * Dados provisórios, sujeitos a alterações

Média móvel de casos leves confirmados de COVID-19, residentes SJRP a partir de 01/01/2021

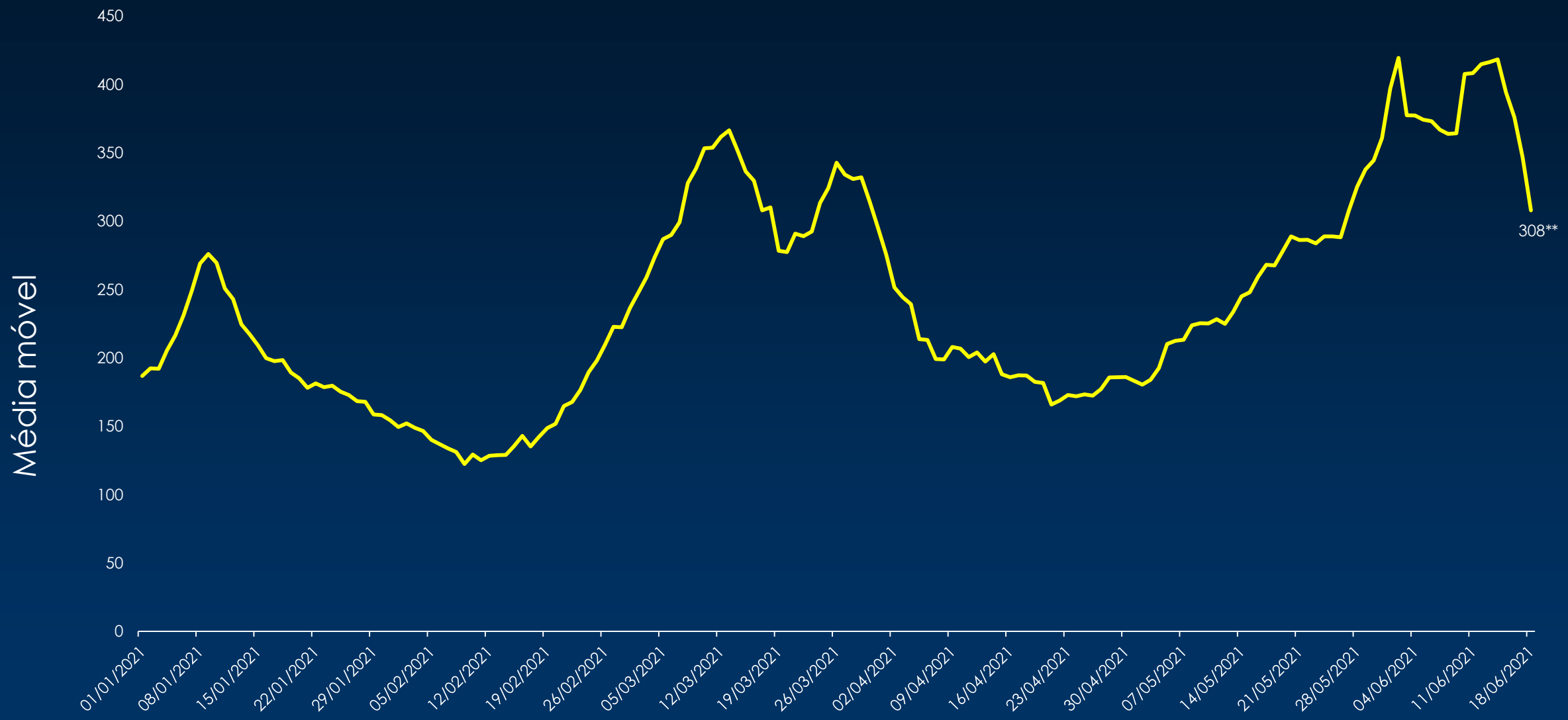

Fonte: - SIVEPgripe_VE_SMS 22/06/2021 -08 h e planilhas diárias dos hospitais, eSUS VE 21/06/2021 – 18h e planilhas de exames dos laboratórios , * Dados provisórios, sujeitos a alterações

Média móvel de ***Casos graves confirmados COVID-19,*** por data da notificação, residentes de SJRP* a partir de 01/01/2021

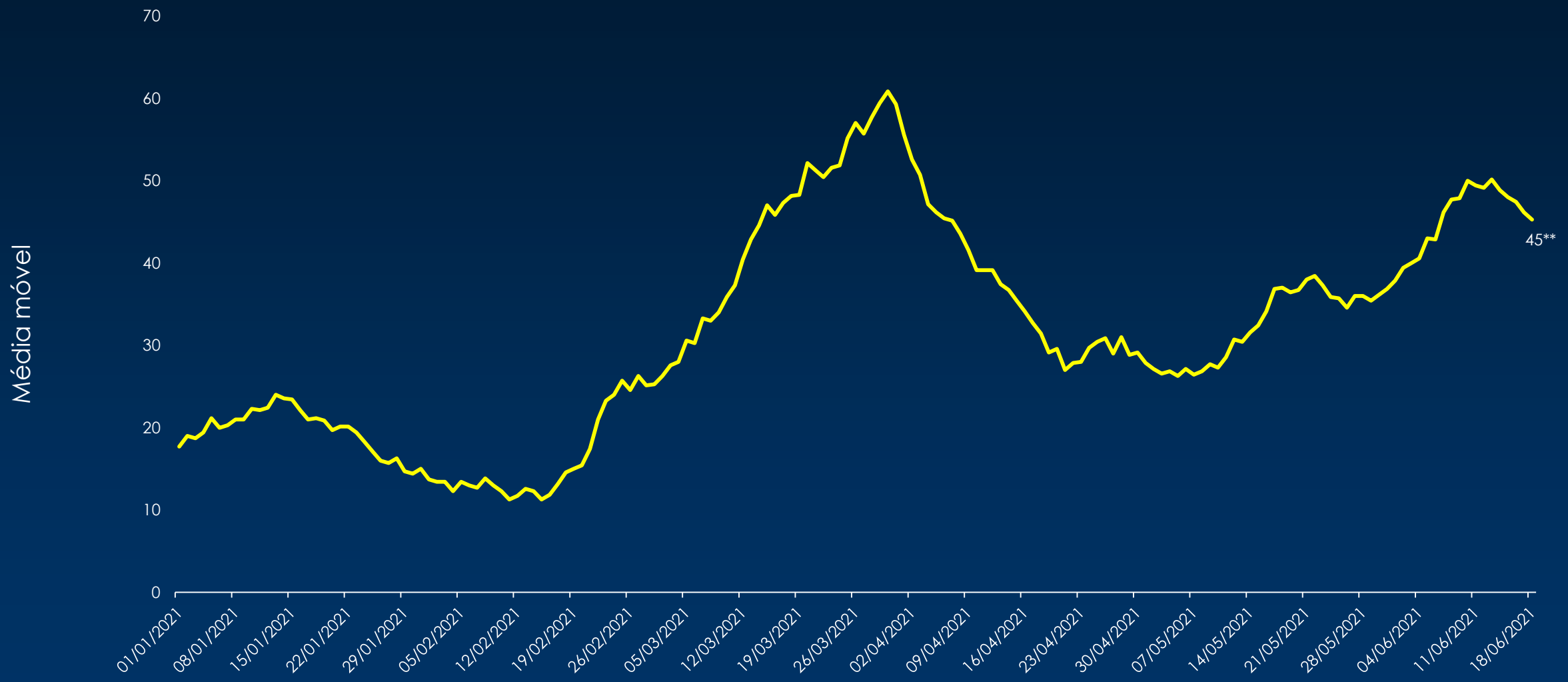

Fonte: - SIVEPgripe_VE_SMS 22/06/2021 -08 h e planilhas diárias dos hospitais, eSUS VE 21/06/2021 – 18h e planilhas de exames dos laboratórios , * Dados provisórios, sujeitos a alterações

Média móvel de ***óbitos Confirmados de COVID-19*** por data da notificação, residentes de SJRP* a partir de 01/01/2021

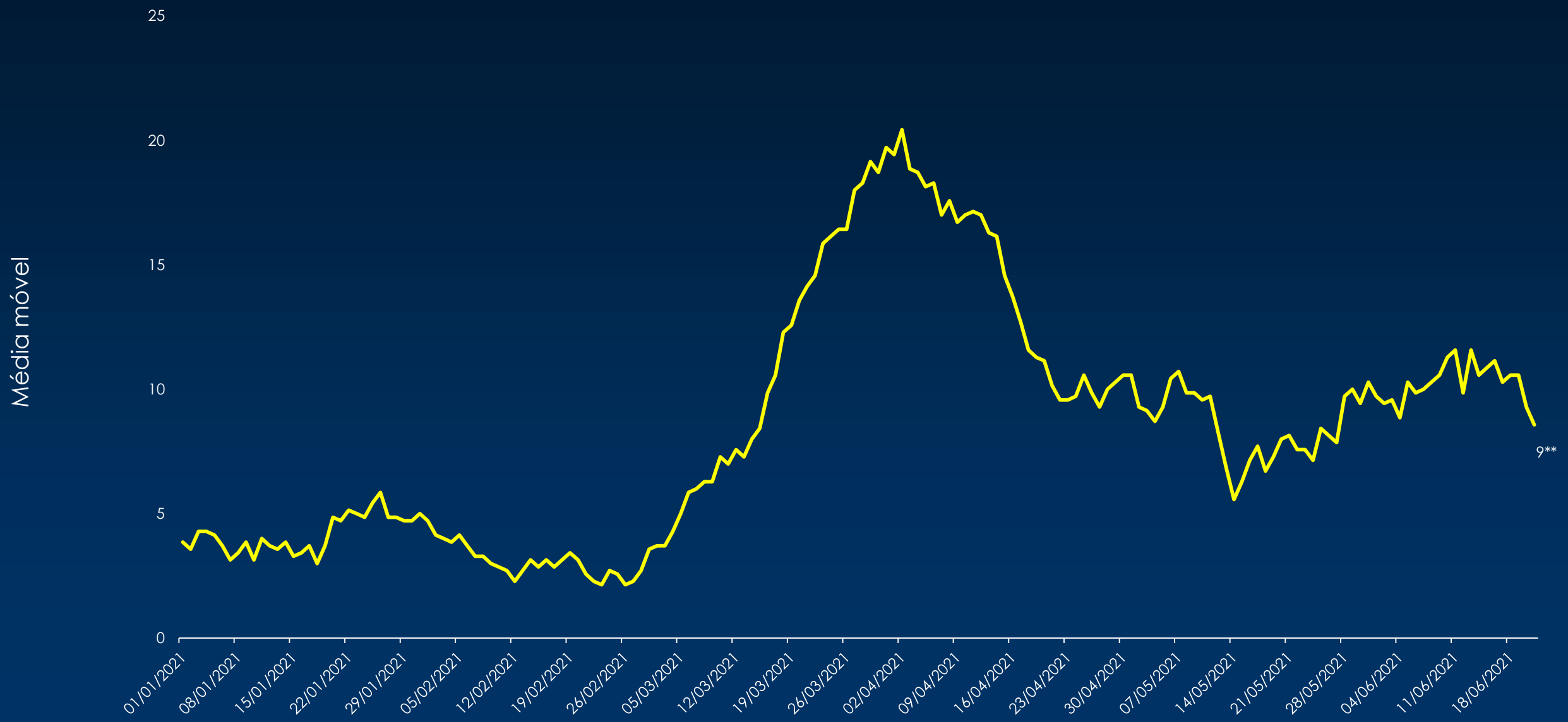

Fonte: - SIVEPgripe_VE_SMS 22/06/2021 -08 h e planilhas diárias dos hospitais, eSUS VE 21/06/2021 – 18h e planilhas de exames dos laboratórios , * Dados provisórios, sujeitos a alterações

Casos de SRAG internados (acumulado)*

Casos de SRAG internadas em 23/06/2021	Residentes de SJRP	Pacientes da Região internados em SJRP	Total SRAG
Total de Internados	543	432	975
UTI	233	236	469
Enfermaria	310	196	506

Fonte: - SIVEPgripe_VE_SMS 23/06/2021 - 08h e planilhas diárias dos hospitais

Casos de SRAG confirmados de COVID-19 internados (acumulado)*

Casos de COVID-19 internados em 23/06/2021	Residentes de SJRP	Pacientes da Região internados em SJRP	Total COVID-19 Internados
Total de Internados	392	343	735
UTI	196	199	395
Enfermaria	196	144	340

Fonte: - SIVEPgripe_VE_SMS 23/06/2021 - 08h e planilhas diárias dos hospitais