CORONAVÍRUS
24/06/2021

ATUALIZAÇÃO DIÁRIA

SECRETARIA DE SAÚDE DE SÃO JOSÉ DO RIO PRETO-SP

Atualização Epidemiológica da COVID-19 - Rio Preto*

Notificação: Todos pacientes atendidos com estado gripal = 293.925*

89,0%

Testados*

261.603

Negativos*

176.516

Confirmados*

85.087

- **Óbitos = 2.415**
- **Recuperados* (10 dias e/ou ALTA/CURA) = 71.835**
- **SRAG = 9.139**
- **Coef. Incidência = 18.298casos/100.000 habitantes**

*dados sujeitos alterações (duplicidades de casos/ testes/bases de dados e laboratórios).

Novos ***casos e óbitos*** desde a última divulgação de dados - COVID-19*

Casos Confirmados COVID-19 informados nas últimas 24h	Óbitos com resultados COVID-19 informados nas últimas 24h
465 **(317 PCR + 25 TR sorológico e 123 TR antígeno)**	**13**

Fonte: - SIVEPgripe_VE_SMS 24/06/2021 -08 h e planilhas diárias dos hospitais, eSUS VE 23/06/2021 – 17h e planilhas de exames dos laboratórios , * Dados provisórios, sujeitos a alterações

Novos ***casos e óbitos*** desde a última divulgação de dados - COVID-19*

Resultados informados exportados do banco de dados dia 23/06 às 17h com ocorrência (data da coleta) estratificados abaixo:	Óbitos informados e exportados do SIVEP dia 24/06 às 08h com ocorrência (data do óbito) estratificado abaixo:
Anterior a 19/06→ 36 19/06 → 65 20/06 →56 21/06 →88 22/06 →91 23/06 → 129 Total = 465	19/06 → 01 20/06 → 03 21/06 → 01 22/06 → 05 23/06 → 02 24/06 → 01 Total = 13 óbitos

Fonte: - SIVEPgripe_VE_SMS 24/06/2021 -08 h e planilhas diárias dos hospitais, eSUS VE 23/06/2021 – 17h e planilhas de exames dos laboratórios , * Dados provisórios, sujeitos a alterações

Média móvel de casos leves confirmados de COVID-19, residentes SJRP a partir de 01/01/2021

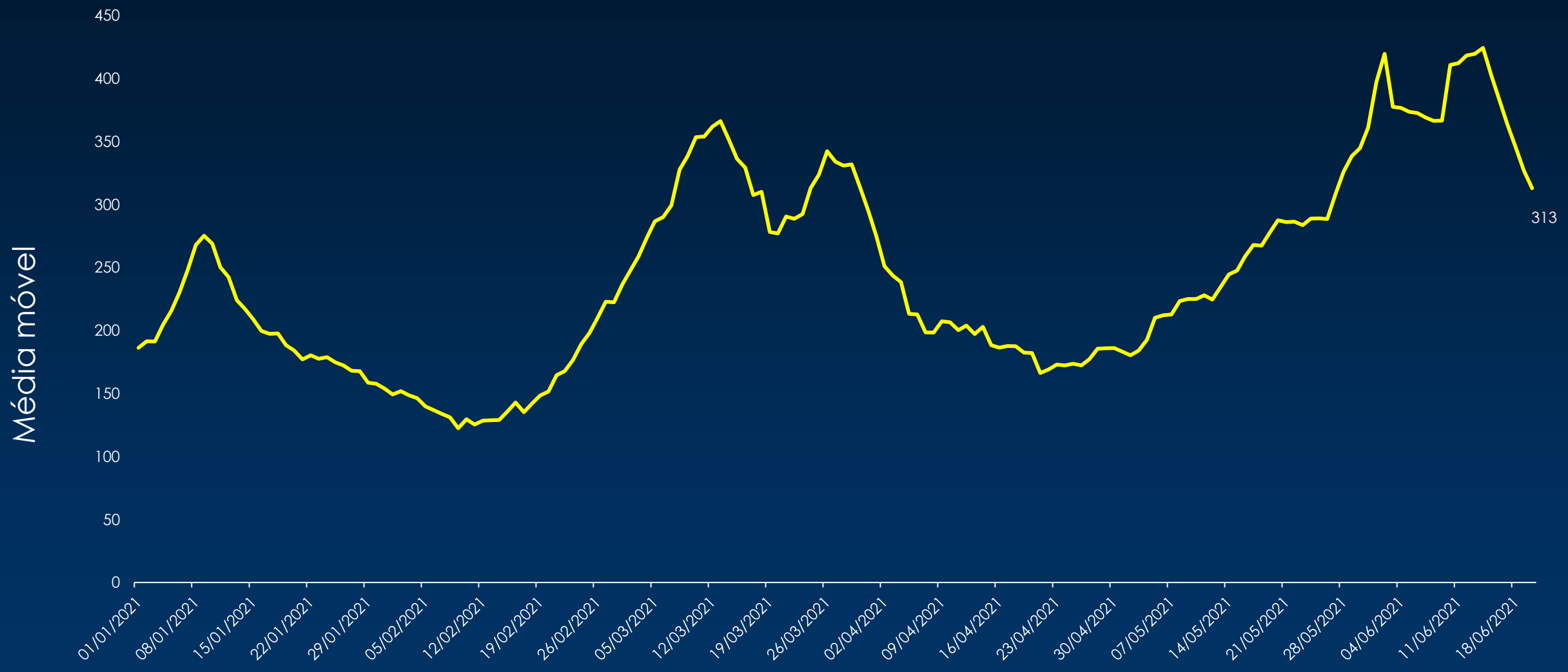

Fonte: - SIVEPgripe_VE_SMS 24/06/2021 -08 h e planilhas diárias dos hospitais, eSUS VE 23/06/2021 – 17h e planilhas de exames dos laboratórios , * Dados provisórios, sujeitos a alterações

Média móvel de ***Casos graves confirmados COVID-19,*** por data da notificação, residentes de SJRP* a partir de 01/01/2021

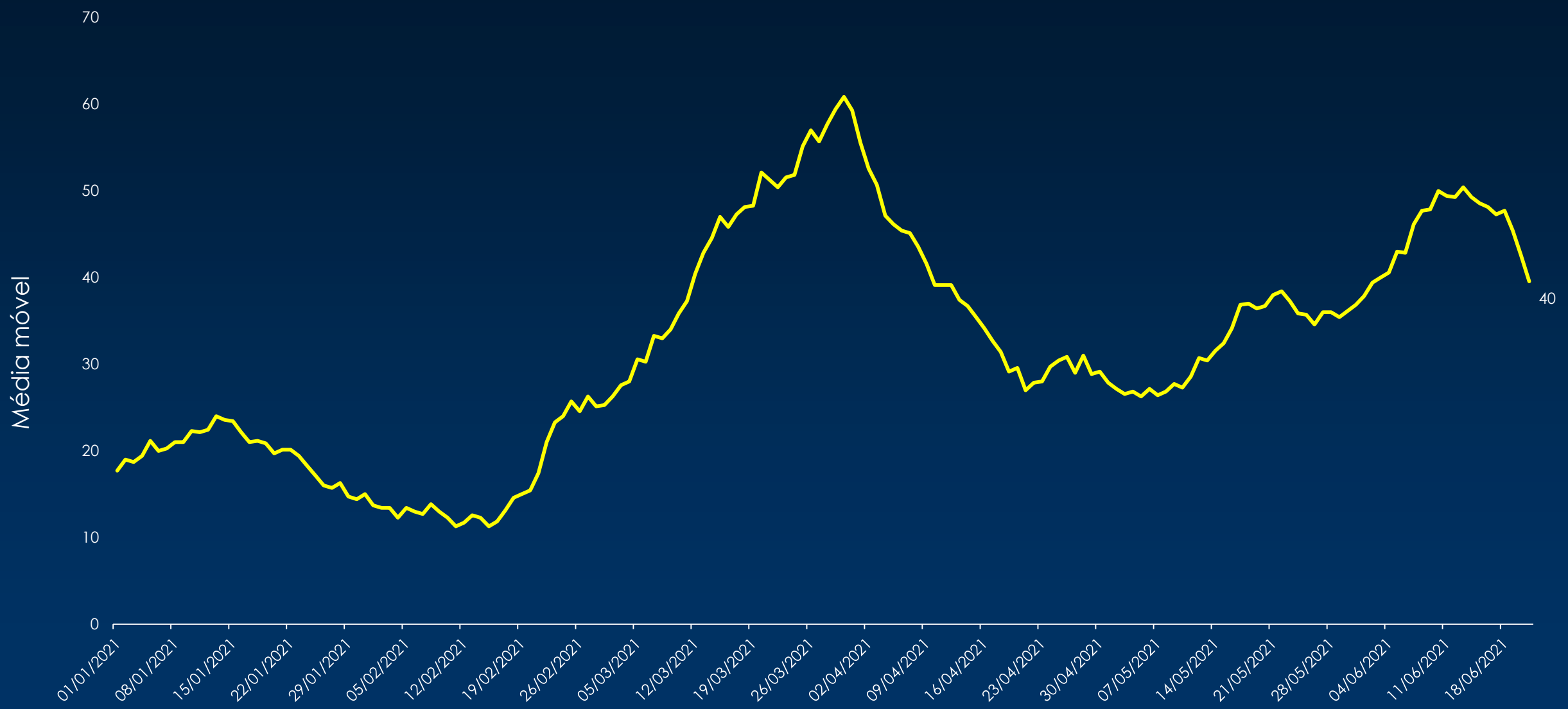

Fonte: - SIVEPgripe_VE_SMS 22/06/2021 -08 h e planilhas diárias dos hospitais, eSUS VE 21/06/2021 – 18h e planilhas de exames dos laboratórios , * Dados provisórios, sujeitos a alterações

Média móvel de ***óbitos Confirmados de COVID-19*** por data da notificação, residentes de SJRP* a partir de 01/01/2021

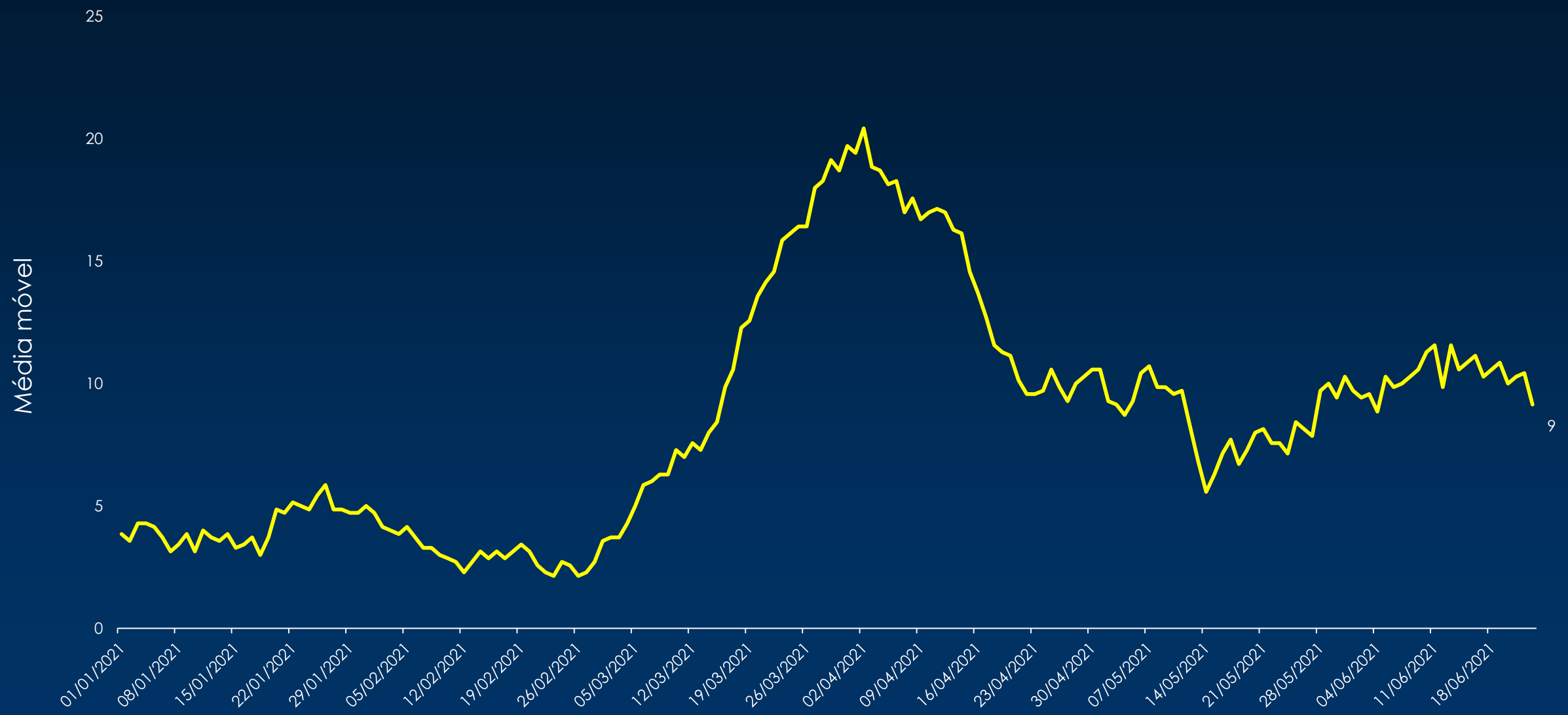

Fonte: - SIVEPgripe_VE_SMS 24/06/2021 -08 h e planilhas diárias dos hospitais, eSUS VE 23/06/2021 – 17h e planilhas de exames dos laboratórios , * Dados provisórios, sujeitos a alterações

Casos de SRAG internados (acumulado)*

Casos de SRAG internadas em 24/06/2021	Residentes de SJRP	Pacientes da Região internados em SJRP	Total SRAG
Total de Internados	522	408	930
UTI	234	228	462
Enfermaria	288	180	468

Fonte: - SIVEPgripe_VE_SMS 24/06/2021 - 08h e planilhas diárias dos hospitais

Casos de SRAG confirmados de COVID-19 internados (acumulado)*

Casos de COVID-19 internados em 24/06/2021	Residentes de SJRP	Pacientes da Região internados em SJRP	Total COVID-19 Internados
Total de Internados	373	318	691
UTI	199	192	391
Enfermaria	174	126	300

Fonte: - SIVEPgripe_VE_SMS 24/06/2021 - 08h e planilhas diárias dos hospitais