CORONAVÍRUS
29/06/2021

ATUALIZAÇÃO DIARIA

SECRETARIA DE SAÚDE DE SÃO JOSÉ DO RIO PRETO-SP

Atualização Epidemiológica da COVID-19 - Rio Preto*

Notificação: Todos pacientes atendidos com estado gripal = 296.344*

89,2%

Testados*

264.313

Negativos*

177.680

Confirmados*

86.633

- Óbitos = 2.463
- Recuperados* (10 dias e/ou ALTA/CURA) = 79.629
- SRAG = 9.326
- Coef. Incidência = 18.631 casos/100.000 habitantes

*dados sujeitos alterações (duplicidades de casos/ testes/bases de dados e laboratórios).

Novos ***casos e óbitos*** desde a última divulgação de dados - COVID-19*

Casos Confirmados COVID-19 informados nas últimas 24h	Óbitos com resultados COVID-19 informados nas últimas 24h
285 **(200 PCR + 11 TR sorológico e 74 TR antígeno)**	**8**

Fonte: - SIVEPgripe_VE_SMS 29/06/2021 -08 h e planilhas diárias dos hospitais, eSUS VE 28/06/2021 – 17h e planilhas de exames dos laboratórios , * Dados provisórios, sujeitos a alterações

Novos ***casos e óbitos*** desde a última divulgação de dados - COVID-19*

Resultados informados exportados do banco de dados dia 28/06 às 17h com ocorrência (data da coleta) estratificados abaixo:	Óbitos informados e exportados do SIVEP dia 29/06 às 08h com ocorrência (data do óbito) estratificado abaixo:
Anterior a 22/06→ 24 **22/06 →23** **23/06 → 29** **24/06 → 32** **25/06 → 59** **26/06 → 42** **27/06 → 76** **Total = 285**	**27/06 → 02** **28/06 → 04** **29/06 → 02** **Total = 08 óbitos**

Fonte: - SIVEPgripe_VE_SMS 29/06/2021 -08 h e planilhas diárias dos hospitais, eSUS VE 28/06/2021 – 17h e planilhas de exames dos laboratórios , * Dados provisórios, sujeitos a alterações

Média móvel de casos leves confirmados de COVID-19, residentes SJRP a partir de 01/01/2021

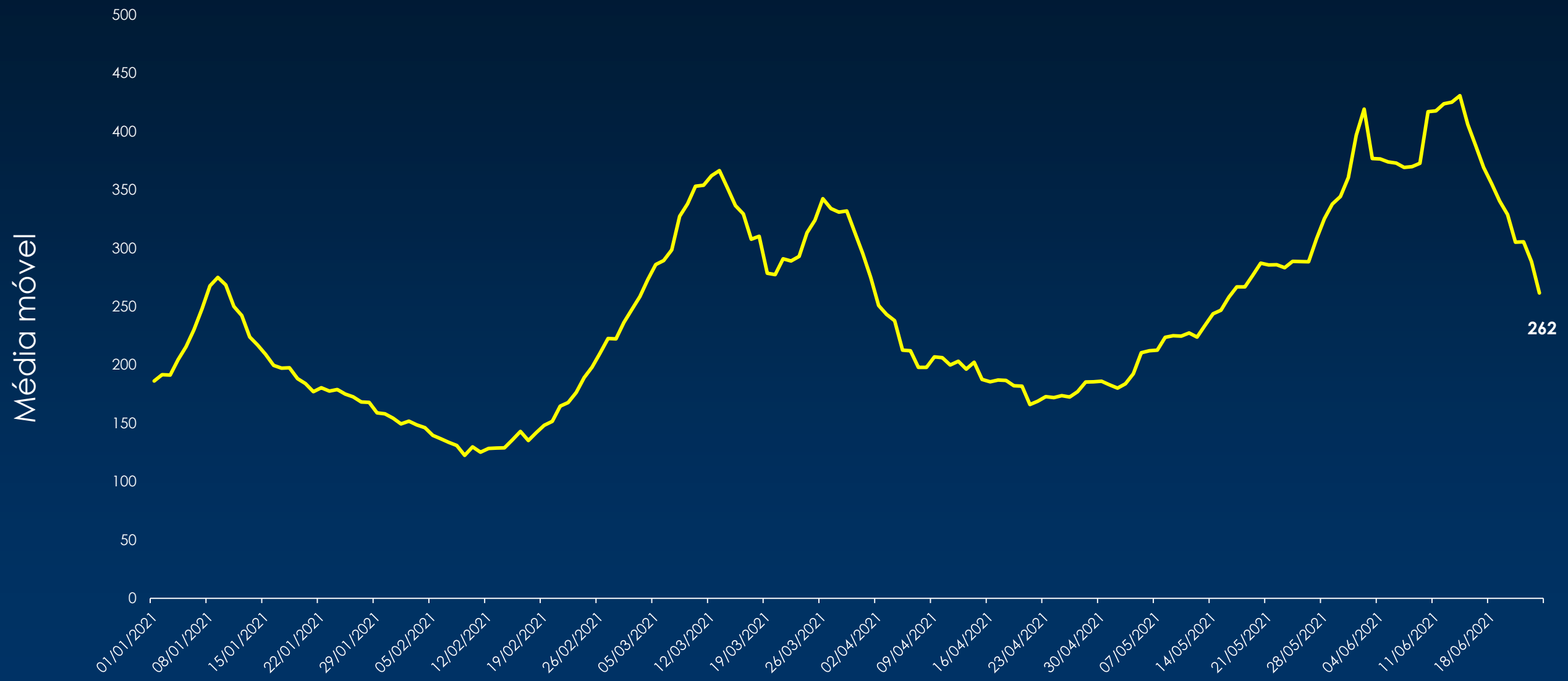

Fonte: - SIVEPgripe_VE_SMS 28/06/2021 -14 h e planilhas diárias dos hospitais, eSUS VE 27/06/2021 – 17h e planilhas de exames dos laboratórios , * Dados provisórios, sujeitos a alterações

Média móvel de ***Casos graves confirmados COVID-19,*** por data da notificação, residentes de SJRP* a partir de 01/01/2021

Fonte: - SIVEPgripe_VE_SMS 28/06/2021 -14 h e planilhas diárias dos hospitais, eSUS VE 27/06/2021 – 17h e planilhas de exames dos laboratórios , * Dados provisórios, sujeitos a alterações

Média móvel de ***óbitos Confirmados de COVID-19*** por data da notificação, residentes de SJRP* a partir de 01/01/2021

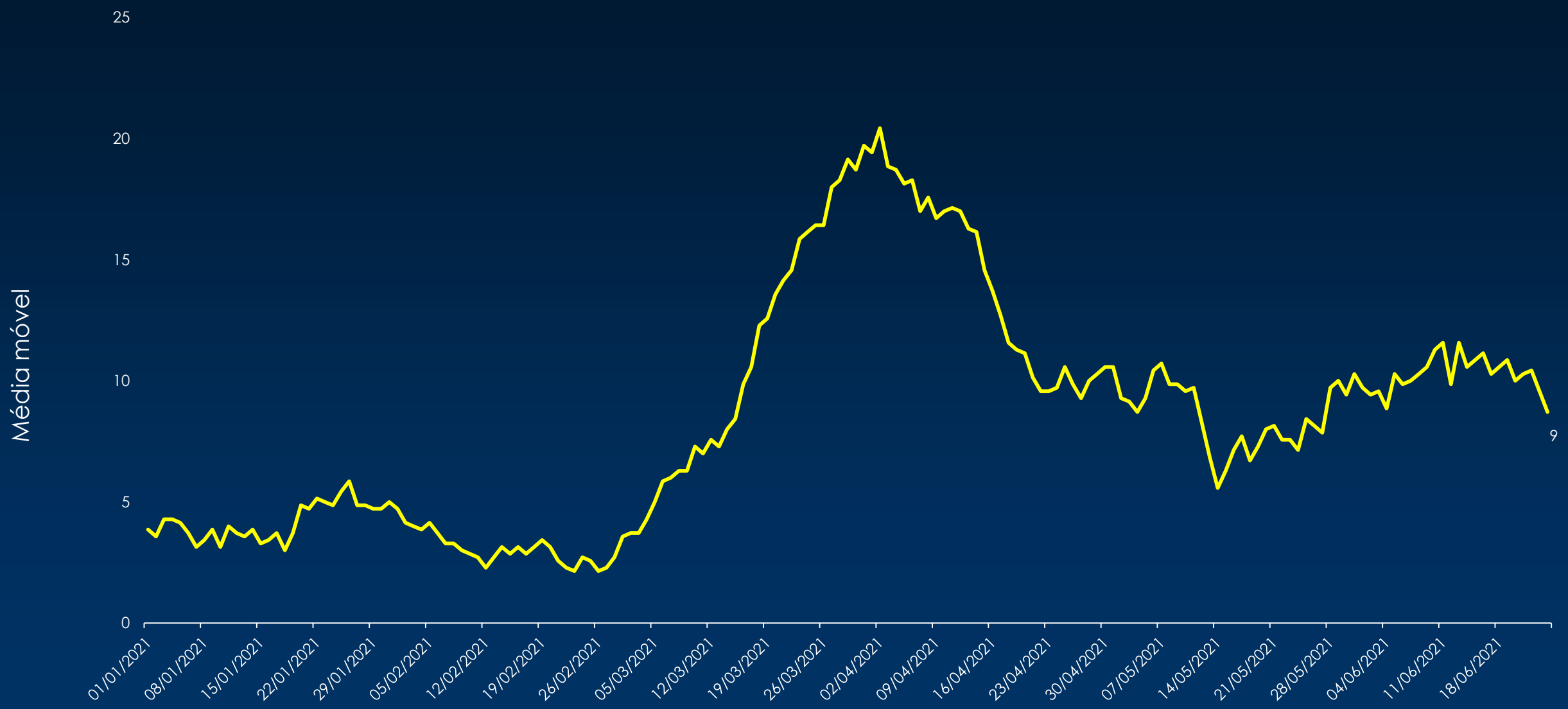

Fonte: - SIVEPgripe_VE_SMS 28/06/2021 -14 h e planilhas diárias dos hospitais, eSUS VE 27/06/2021 – 17h e planilhas de exames dos laboratórios , * Dados provisórios, sujeitos a alterações

*Taxa de ocupação de leitos de **UTI e suporte ventilatório pulmonar** - SJRP*

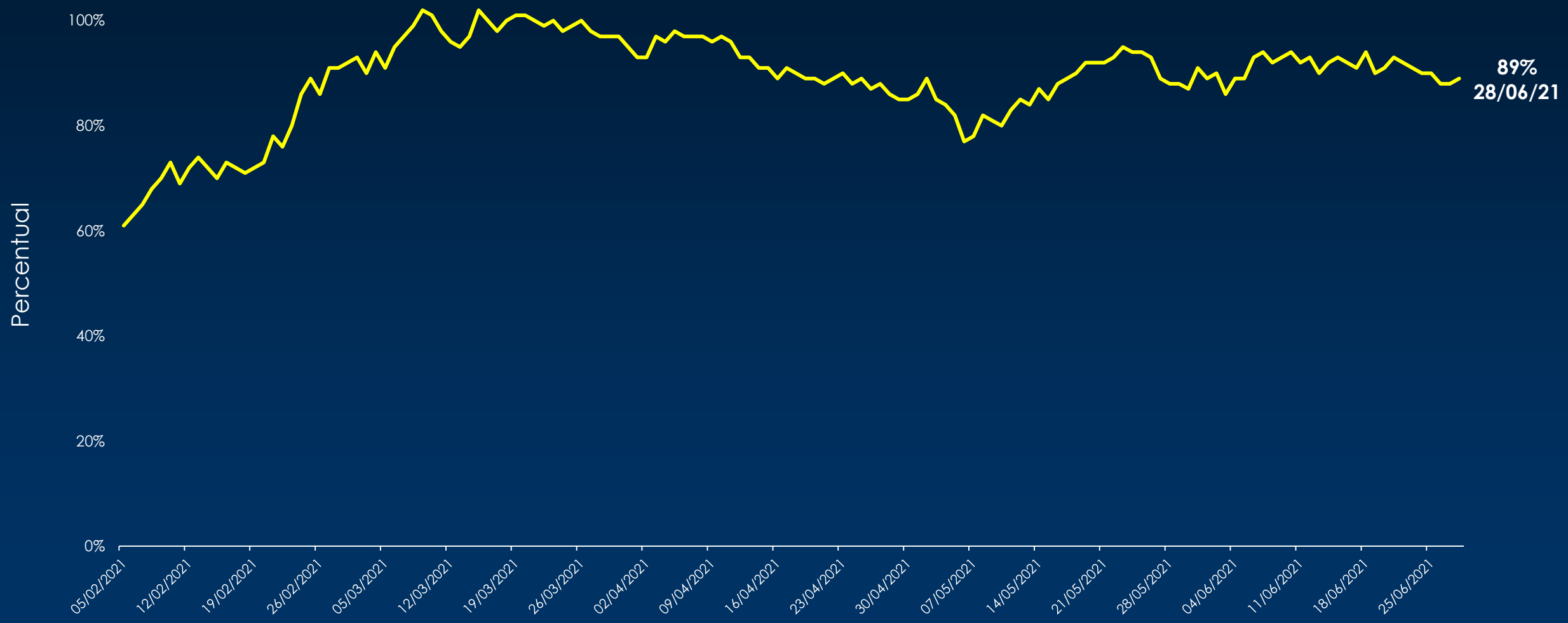

Fonte: DERAC 29/06/2021

Casos de SRAG internados (acumulado)*

Casos de SRAG internadas em 29/06/2021	Residentes de SJRP	Pacientes da Região internados em SJRP	Total SRAG
Total de Internados	511	423	934
UTI	241	208	449
Enfermaria	270	215	485

Fonte: - SIVEPgripe_VE_SMS 29/06/2021 - 08h e planilhas diárias dos hospitais

Casos de SRAG confirmados de COVID-19 internados (acumulado)*

Casos de COVID-19 internados em 29/06/2021	Residentes de SJRP	Pacientes da Região internados em SJRP	Total COVID-19 Internados
Total de Internados	352	339	691
UTI	197	185	382
Enfermaria	155	154	309

Fonte: - SIVEPgripe_VE_SMS 29/06/2021 - 08h e planilhas diárias dos hospitais