# CORONAVÍRUS
# 30/06/2021

**ATUALIZAÇÃO DIARIA**

**SECRETARIA DE SAÚDE DE SÃO JOSÉ DO RIO PRETO-SP**

# Atualização Epidemiológica da COVID-19 - Rio Preto*

## Notificação: Todos pacientes atendidos com estado gripal = 296.840*

89,2%

**Testados***

**264.780**

**Negativos***

**177.938**

**Confirmados***

**86.842**

- **Óbitos = 2.468**
- **Recuperados* (10 dias e/ou ALTA/CURA) = 79.866**
- **SRAG = 9.435**
- **Coef. Incidência = 18.676casos/100.000 habitantes**

*dados sujeitos alterações (duplicidades de casos/ testes/bases de dados e laboratórios).

# Novos ***casos e óbitos*** desde a última divulgação de dados - COVID-19*

| Casos Confirmados COVID-19 informados nas últimas 24h | Óbitos com resultados COVID-19 informados nas últimas 24h |
|---|---|
| **209**<br><br>**(168 PCR + 05 TR sorológico e 36 TR antígeno)** | **5** |

Fonte: - SIVEPgripe_VE_SMS 30/06/2021 -08 h e planilhas diárias dos hospitais, eSUS VE 29/06/2021 – 17h e planilhas de exames dos laboratórios , * Dados provisórios, sujeitos a alterações

# Novos ***casos e óbitos*** desde a última divulgação de dados - COVID-19*

| Resultados informados exportados do banco de dados dia 29/06 às 17h com ocorrência (data da coleta) estratificados abaixo: | Óbitos informados e exportados do SIVEP dia 30/06 às 08h com ocorrência (data do óbito) estratificado abaixo: |
|---|---|
| **Anterior a 24/06→ 20**<br><br>**24/06 → 12**<br>**25/06 → 27**<br>**26/06 → 35**<br>**27/06 → 53**<br>**28/06 → 62**<br><br>**Total = 209** | **28/06 → 03**<br>**29/06 → 02**<br><br>**Total = 05 óbitos** |

Fonte: - SIVEPgripe_VE_SMS 30/06/2021 -08 h e planilhas diárias dos hospitais, eSUS VE 29/06/2021 – 17h e planilhas de exames dos laboratórios , * Dados provisórios, sujeitos a alterações

# ***Média móvel de casos leves confirmados de COVID-19***, residentes SJRP a partir de 01/01/2021

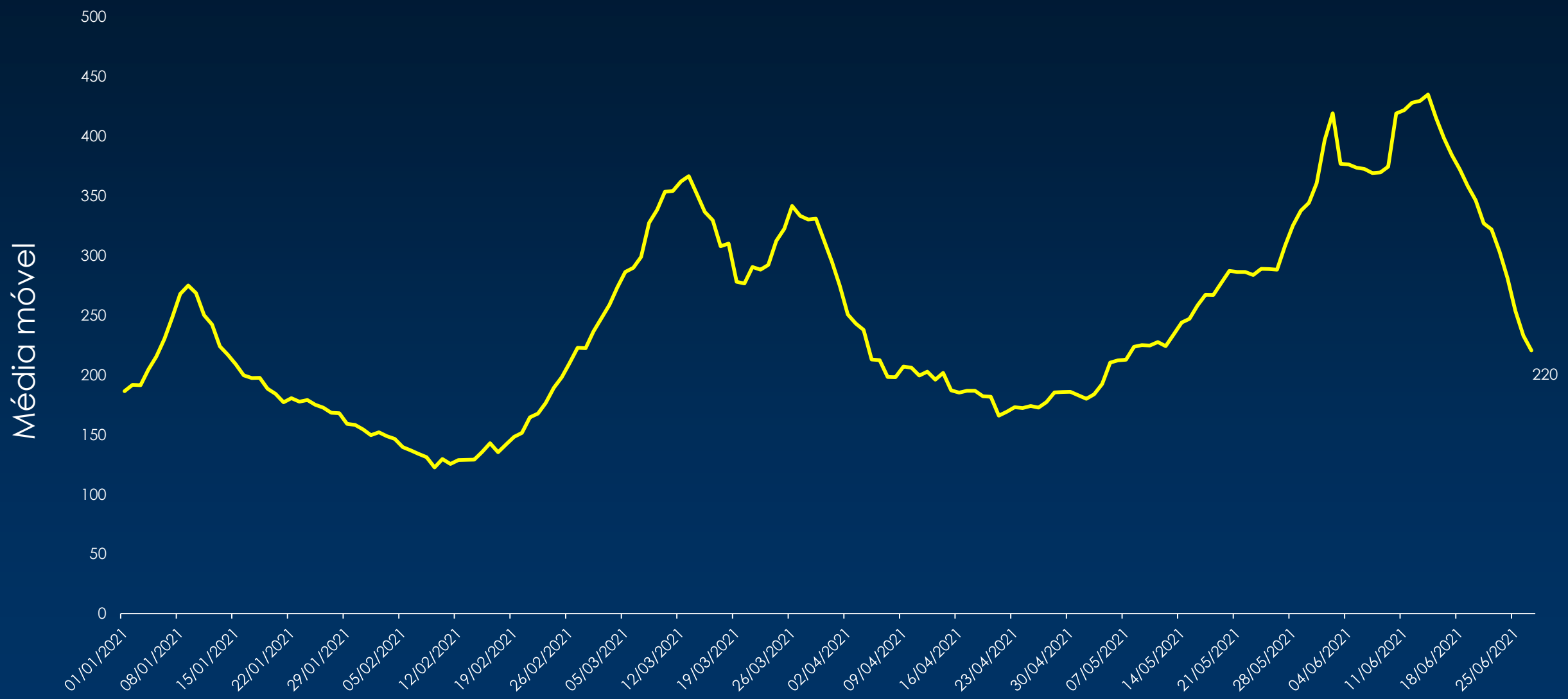


Fonte: - SIVEPgripe_VE_SMS 30/06/2021 -08 h e planilhas diárias dos hospitais, eSUS VE 29/06/2021 – 17h e planilhas de exames dos laboratórios , * Dados provisórios, sujeitos a alterações

# Média móvel de ***Casos graves confirmados COVID-19,*** por data da notificação, residentes de SJRP* a partir de 01/01/2021

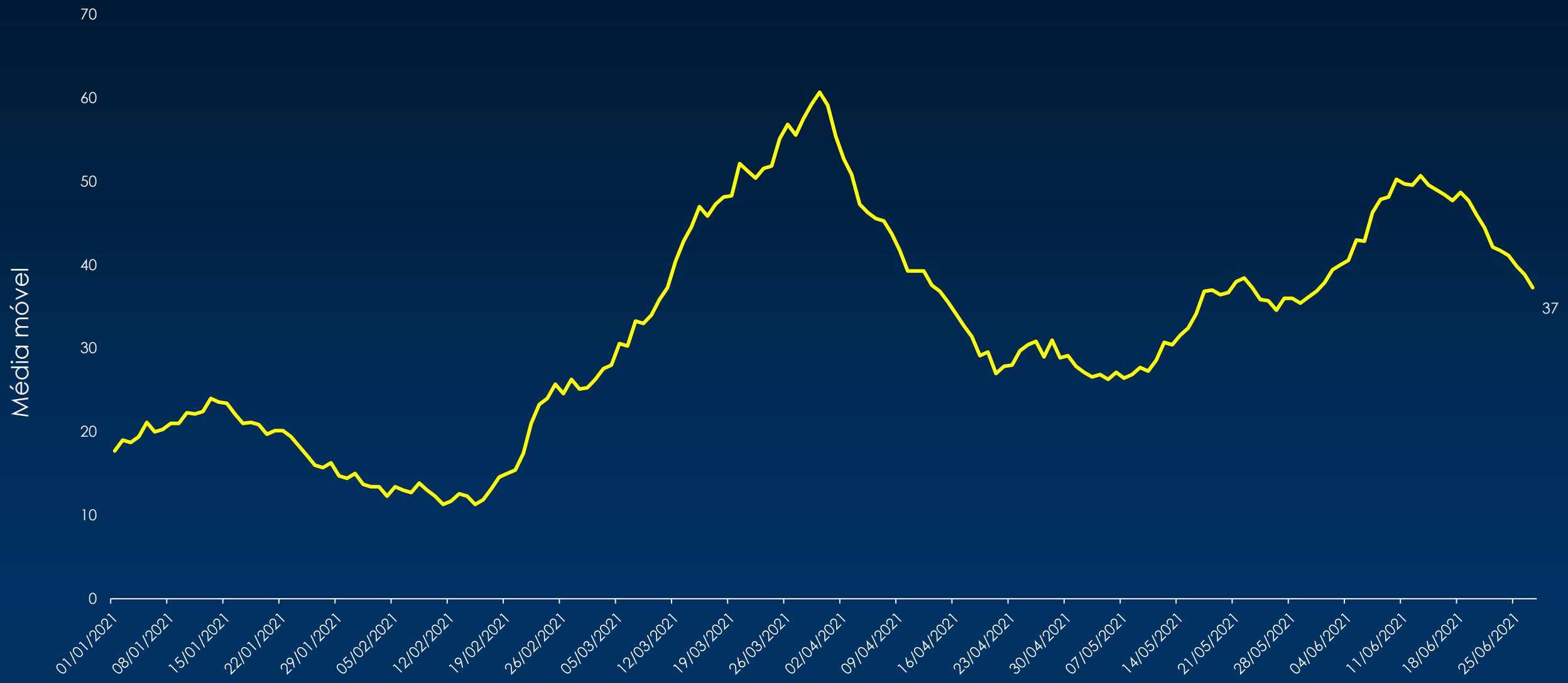


Fonte: - SIVEPgripe_VE_SMS 30/06/2021 -08 h e planilhas diárias dos hospitais, eSUS VE 29/06/2021 – 17h e planilhas de exames dos laboratórios , * Dados provisórios, sujeitos a alterações

# ***Média móvel*** de ***óbitos Confirmados de COVID-19*** por data da notificação, residentes de SJRP* a partir de 01/01/2021

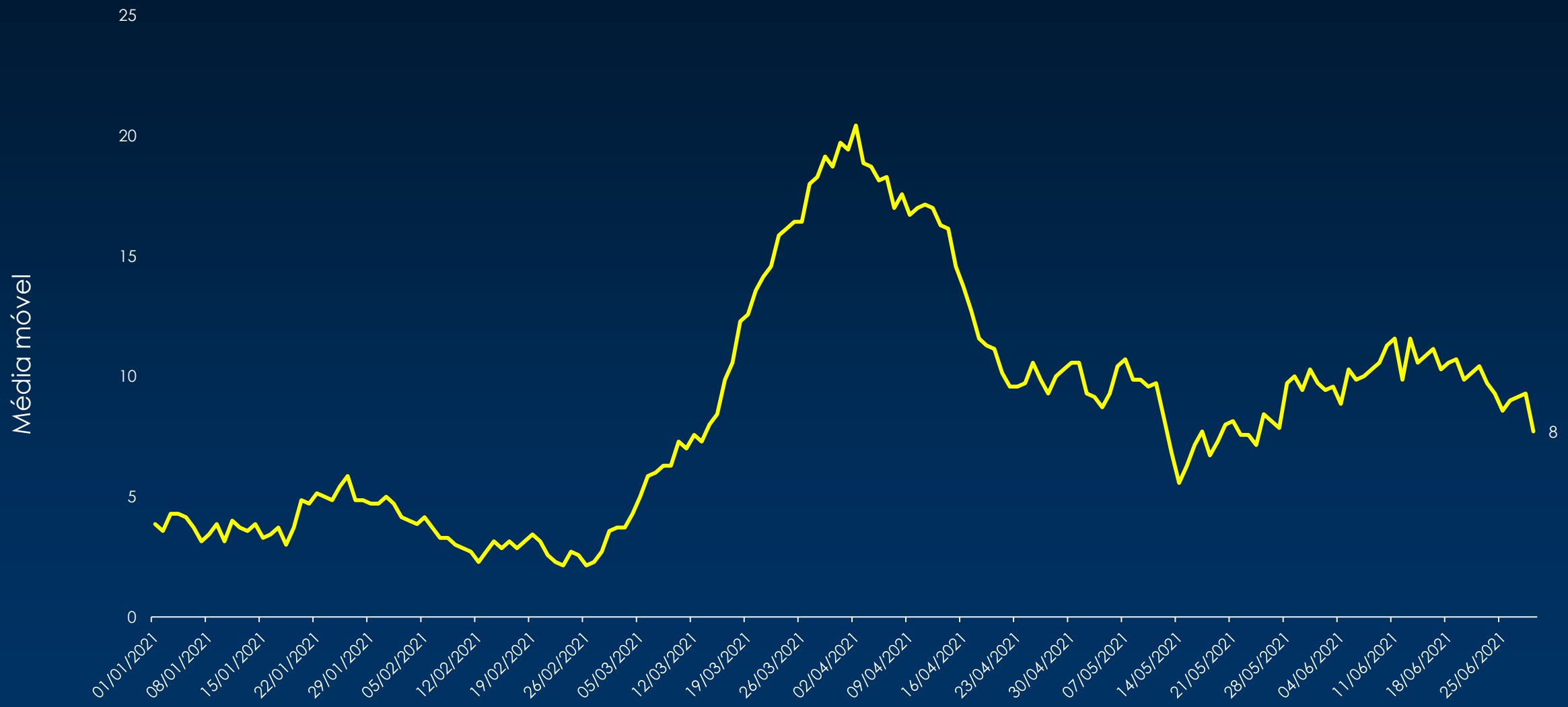


Fonte: - SIVEPgripe_VE_SMS 30/06/2021 -08 h e planilhas diárias dos hospitais, eSUS VE 29/06/2021 – 17h e planilhas de exames dos laboratórios , * Dados provisórios, sujeitos a alterações

# *Casos de SRAG* internados (acumulado)*

| Casos de SRAG internadas em 30/06/2021 | Residentes de SJRP | Pacientes da Região internados em SJRP | Total SRAG |
|---|---|---|---|
| **Total de Internados** | 506 | 411 | 917 |
| **UTI** | 251 | 196 | 447 |
| **Enfermaria** | 255 | 215 | 470 |

Fonte: - SIVEPgripe_VE_SMS 30/06/2021 - 08h e planilhas diárias dos hospitais

# *Casos de SRAG confirmados de COVID-19* internados (acumulado)*

| Casos de COVID-19 internados em 30/06/2021 | Residentes de SJRP | Pacientes da Região internados em SJRP | Total COVID-19 Internados |
|---|---|---|---|
| **Total de Internados** | 377 | 348 | 725 |
| **UTI** | 214 | 179 | 393 |
| **Enfermaria** | 163 | 169 | 332 |

Fonte: - SIVEPgripe_VE_SMS 30/06/2021 - 08h e planilhas diárias dos hospitais