# CORONAVÍRUS
# 06/07/2021

ATUALIZAÇÃO DIÁRIA

SECRETARIA DE SAÚDE DE SÃO JOSÉ DO RIO PRETO-SP

# Atualização Epidemiológica da COVID-19 - Rio Preto*

## Notificação: Todos pacientes atendidos com estado gripal = 299.697*

89,2%

**Testados***

**267.609**

**Negativos***

**179.171**

**Confirmados***

**88.438**

- **Óbitos = 2.515**
- **Recuperados* (10 dias e/ou ALTA/CURA) = 80.558**
- **SRAG = 9.566**
- **Coef. Incidência = 19.019casos/100.000 habitantes**

*dados sujeitos alterações (duplicidades de casos/ testes/bases de dados e laboratórios).

# Novos ***casos e óbitos*** desde a última divulgação de dados - COVID-19*

| Casos Confirmados COVID-19 informados nas últimas 24h | Óbitos com resultados COVID-19 informados nas últimas 24h |
|---|---|
| **218**<br><br>**(147 PCR + 15 TR sorológico e 56 TR antígeno)** | **03** |

Fonte: - SIVEPgripe_VE_SMS 06/07/2021 -08 h e planilhas diárias dos hospitais, eSUS VE 05/07/2021 – 17h e planilhas de exames dos laboratórios , * Dados provisórios, sujeitos a alterações

# Novos ***casos e óbitos*** desde a última divulgação de dados - COVID-19*

| Resultados informados exportados do banco de dados dia 05/07 às 17h com ocorrência (data da coleta) estratificados abaixo: | Óbitos informados e exportados do SIVEP dia 06/07 às 08h com ocorrência (data do óbito) estratificado abaixo: |
|---|---|
| **Anterior a 30/06→ 21**<br><br>**30/06 → 18**<br>**01/07 → 21**<br>**02/07 → 28**<br>**03/07 → 47**<br>**04/07 → 27**<br>**05/07 → 56**<br><br>**Total = 218** | **05/07 → 03**<br><br>**Total = 03 óbitos** |

Fonte: - SIVEPgripe_VE_SMS 06/07/2021 -08 h e planilhas diárias dos hospitais, eSUS VE 05/07/2021 – 17h e planilhas de exames dos laboratórios , * Dados provisórios, sujeitos a alterações

# ***Média móvel de casos leves confirmados de COVID-19***, residentes SJRP a partir de 01/01/2021*

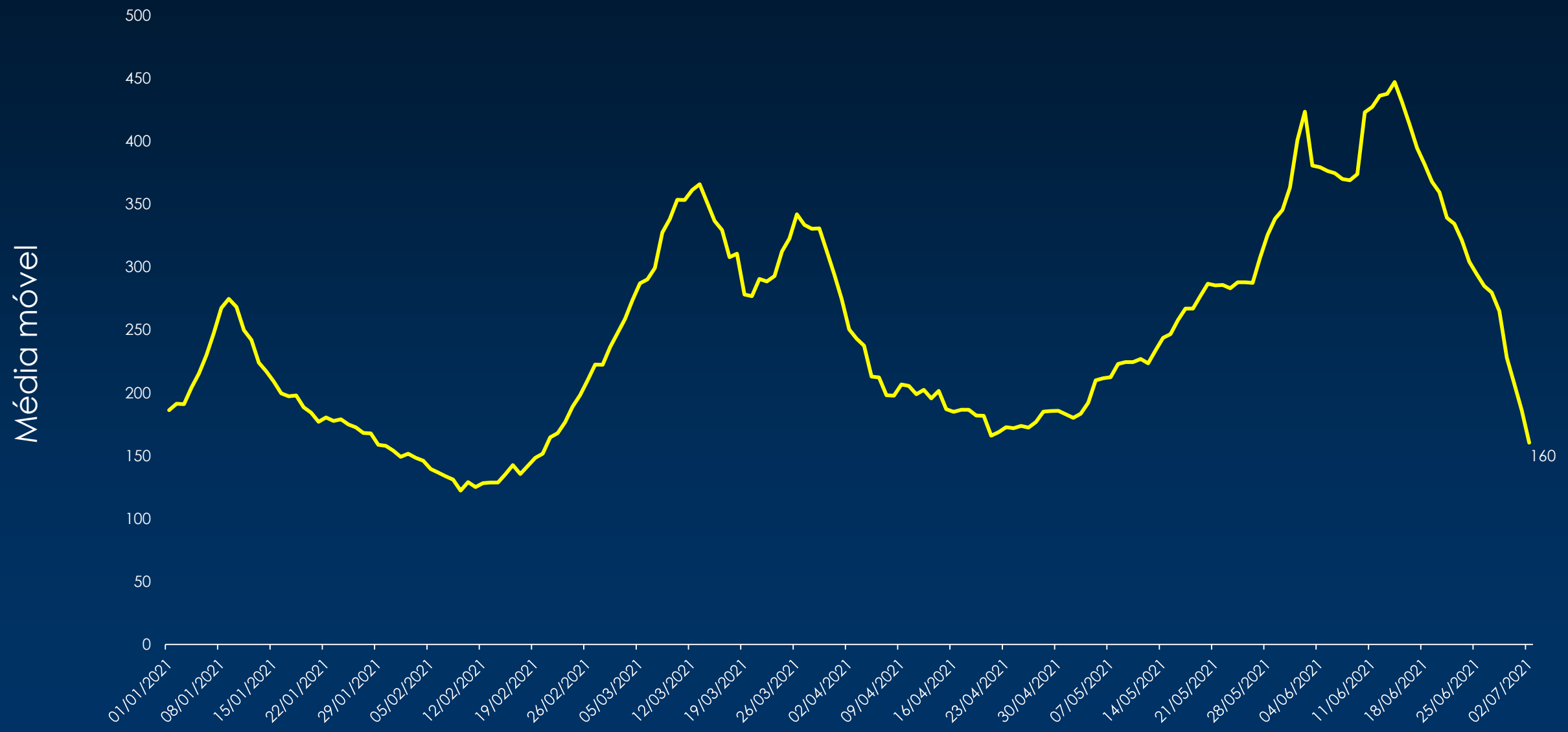


Fonte: - SIVEPgripe_VE_SMS 06/07/2021 -08 h e planilhas diárias dos hospitais, eSUS VE 05/07/2021 – 17h e planilhas de exames dos laboratórios , * Dados provisórios, sujeitos a alterações

# Média móvel de ***Casos graves confirmados COVID-19,*** por data da notificação, residentes de SJRP* a partir de 01/01/2021

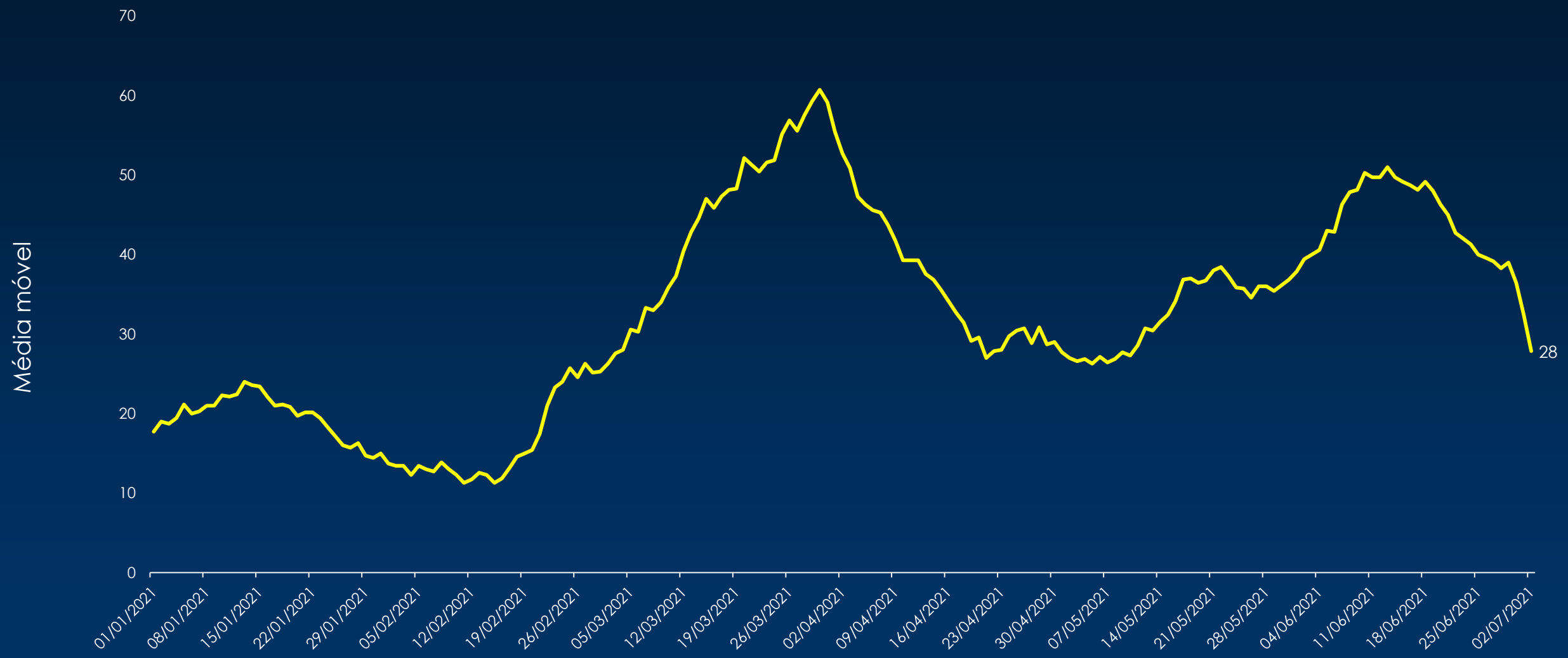


Fonte: - SIVEPgripe_VE_SMS 06/07/2021 -08 h e planilhas diárias dos hospitais, eSUS VE 05/07/2021 – 17h e planilhas de exames dos laboratórios , * Dados provisórios, sujeitos a alterações

# ***Média móvel*** de ***óbitos Confirmados de COVID-19*** por data da notificação, residentes de SJRP* a partir de 01/01/2021

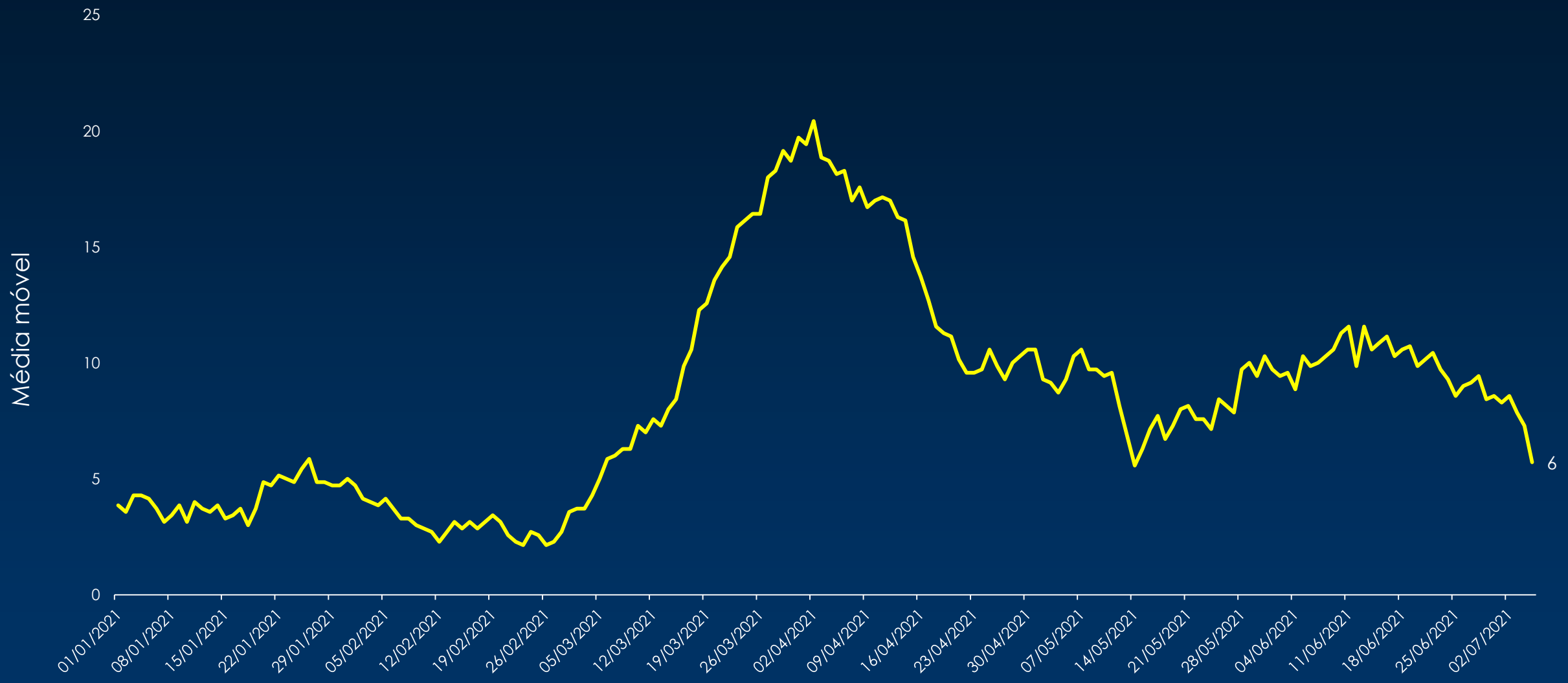


Fonte: - SIVEPgripe_VE_SMS 06/07/2021 -08 h e planilhas diárias dos hospitais, eSUS VE 05/07/2021 – 17h e planilhas de exames dos laboratórios , * Dados provisórios, sujeitos a alterações

# *Taxa de ocupação de leitos de **UTI e suporte ventilatório pulmonar** - SJRP*

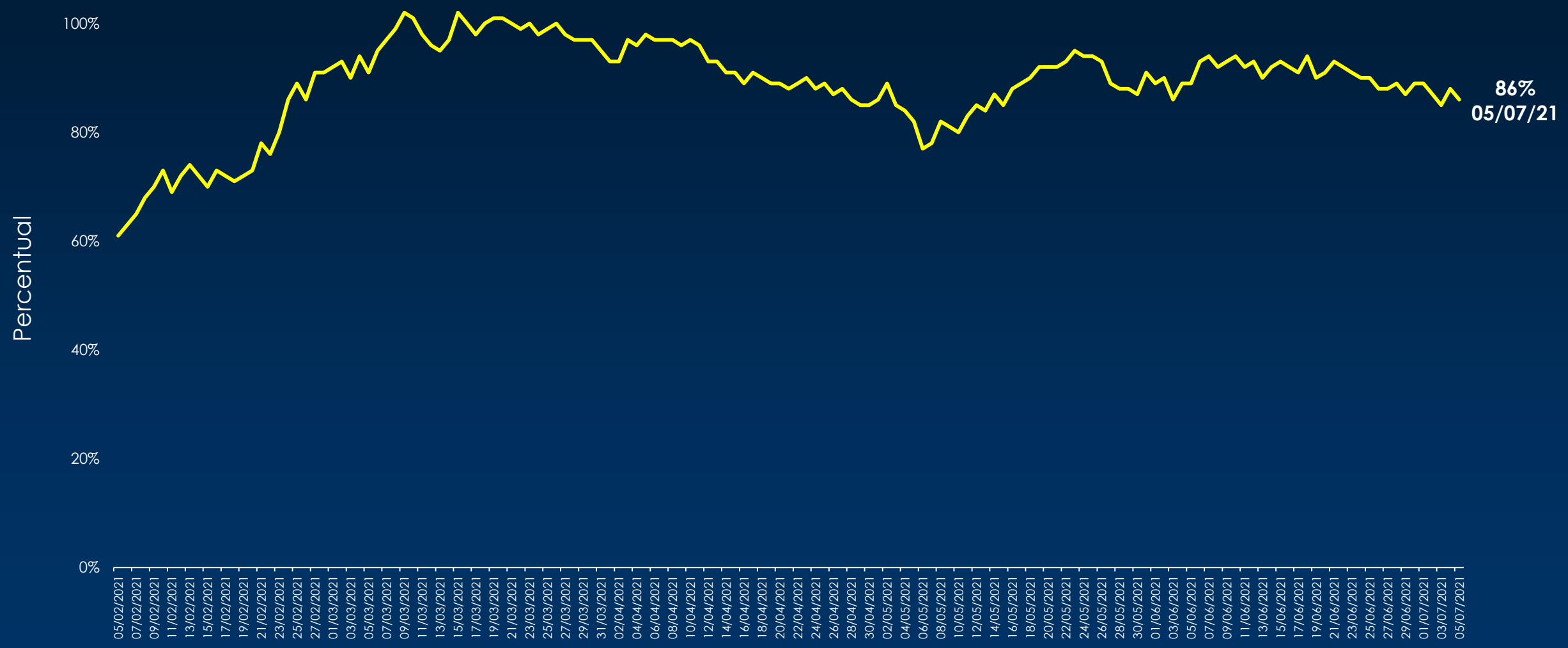


Fonte: DERAC 06/07/2021

# *Casos de SRAG* internados (acumulado)*

| Casos de SRAG internadas em 06/07/2021 | Residentes de SJRP | Pacientes da Região internados em SJRP | Total SRAG |
|---|---|---|---|
| **Total de Internados** | 440 | 406 | 846 |
| **UTI** | 232 | 198 | 430 |
| **Enfermaria** | 208 | 208 | 416 |

Fonte: - SIVEPgripe_VE_SMS 06/07/2021 - 08h e planilhas diárias dos hospitais

# *Casos de SRAG confirmados de COVID-19* internados (acumulado)*

| Casos de COVID-19 internados em 06/07/2021 | Residentes de SJRP | Pacientes da Região internados em SJRP | Total COVID-19 Internados |
|---|---|---|---|
| **Total de Internados** | 337 | 332 | 669 |
| **UTI** | 203 | 177 | 380 |
| **Enfermaria** | 134 | 155 | 289 |

Fonte: - SIVEPgripe_VE_SMS 06/07/2021 - 08h e planilhas diárias dos hospitais