# CORONAVÍRUS
# 08/07/2021

**ALDENIS ALBANZE BORIM**

**SECRETÁRIO DE SAÚDE DE SÃO JOSÉ DO RIO PRETO-SP**

# Atualização Epidemiológica da COVID-19 - Rio Preto*

## Notificação: Todos pacientes atendidos com estado gripal = 300.605*

89,3%

**Testados***

**268.543**

**Negativos***

**179.636**

**Confirmados***

**88.907**

- Óbitos = 2.540 (2,8%)
- Recuperados* (10 dias e/ou ALTA/CURA) = 80.804 (90,9%)
- SRAG = 9.670 (10,8%)
- Coef. Incidência = 19.120casos/100.000 habitantes

*dados sujeitos alterações (duplicidades de casos/ testes/bases de dados e laboratórios).

# Novos ***casos e óbitos*** desde a última divulgação de dados - COVID-19*

| Casos Confirmados COVID-19 informados nas últimas 24h | Óbitos com resultados COVID-19 informados nas últimas 24h |
|---|---|
| **341**<br><br>**(278 PCR + 23 TR sorológico e 40 TR antígeno)** | **11** |

Fonte: - SIVEPgripe_VE_SMS 08/07/2021 -08 h e planilhas diárias dos hospitais, eSUS VE 07/07/2021 – 17h e planilhas de exames dos laboratórios , * Dados provisórios, sujeitos a alterações

# Novos ***casos e óbitos*** desde a última divulgação de dados - COVID-19*

| Resultados informados exportados do banco de dados dia 07/07 às 17h com ocorrência (data da coleta) estratificados abaixo: | Óbitos informados e exportados do SIVEP dia 08/07 às 08h com ocorrência (data do óbito) estratificado abaixo: |
|---|---|
| **Anterior a 02/07→ 10**<br><br>**02/07 → 38**<br>**03/07 → 46**<br>**04/07 → 27**<br>**05/07 → 59**<br>**06/07 → 77**<br>**07/07 → 84**<br><br>**Total = 341** | **06/07 → 01**<br>**07/07 → 10**<br><br>**Total = 11 óbitos** |

Fonte: - SIVEPgripe_VE_SMS 08/07/2021 -08 h e planilhas diárias dos hospitais, eSUS VE 07/07/2021 – 17h e planilhas de exames dos laboratórios , * Dados provisórios, sujeitos a alterações

# Velocidade de contágio – (Rt)

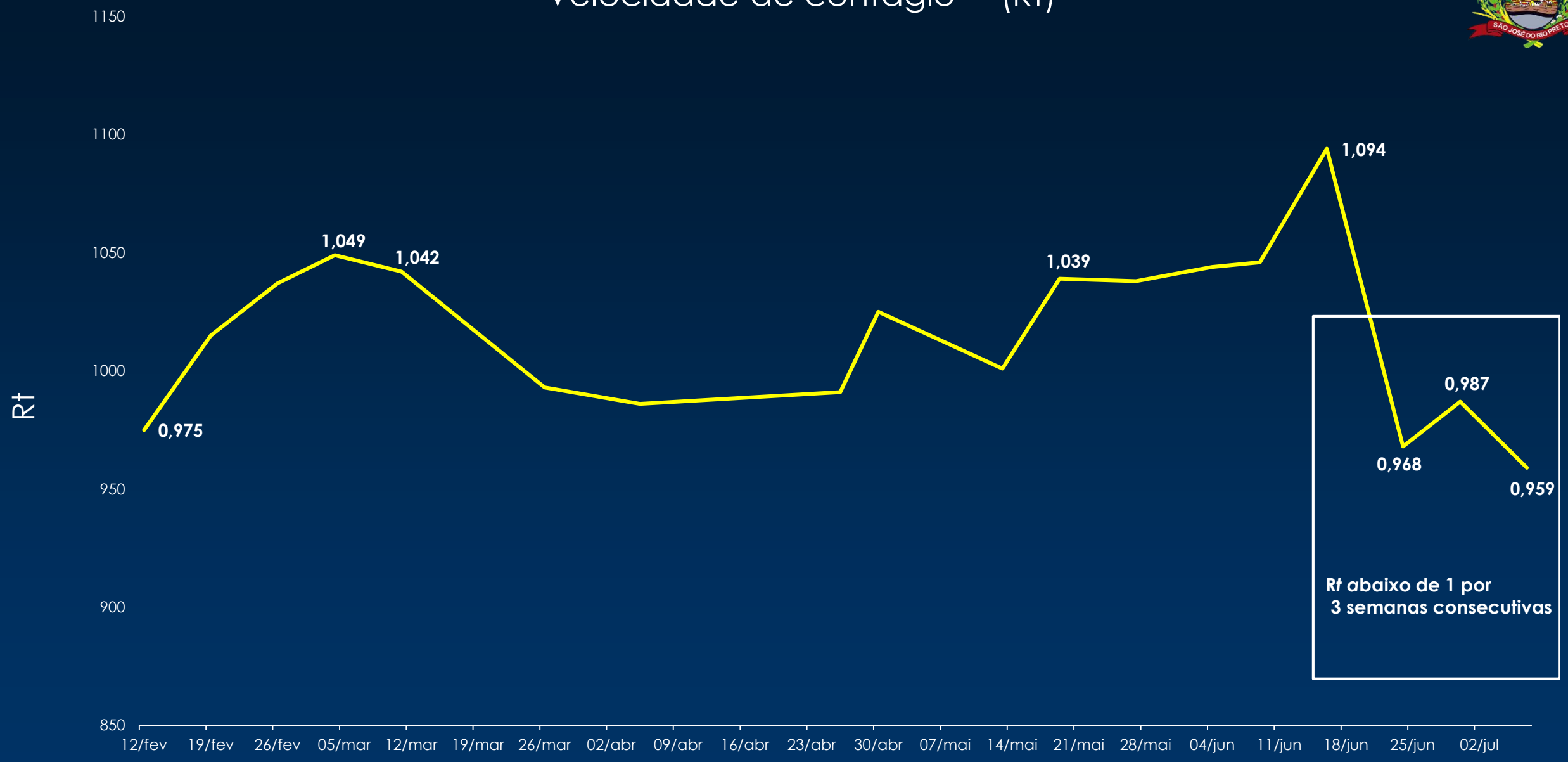


Fonte: - Departamento Matemática SIVEPgripe_VE_SMS 07/07/2021 -08 h e planilhas diárias dos hospitais, eSUS VE 07/07/2021 – 17h e planilhas de exames dos laboratórios , * Dados provisórios, sujeitos a alterações

# ***Média móvel de casos leves confirmados de COVID-19***, residentes SJRP a partir de 10/06/2021*

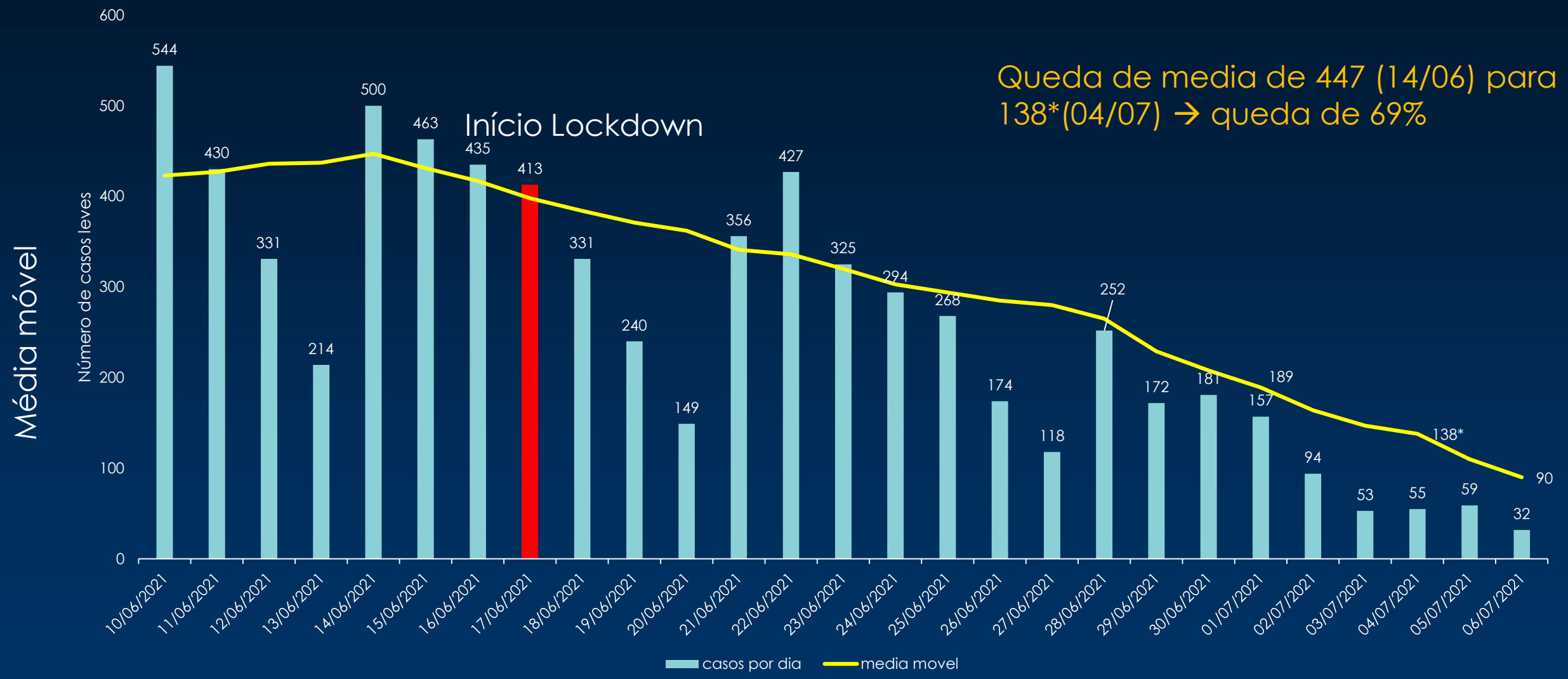


Fonte: - SIVEPgripe VE SMS 08/07/2021 -08 h e planilhas diárias dos hospitais, eSUS VE 07/07/2021 – 17h e planilhas de exames dos laboratórios , * Dados provisórios, sujeitos a alterações

# Média móvel de ***Casos graves confirmados COVID-19,*** por data da notificação, residentes de SJRP* a partir de 10/06/2021

Queda de media de 50 (14/06) para 28* (04/07) → queda de 44%

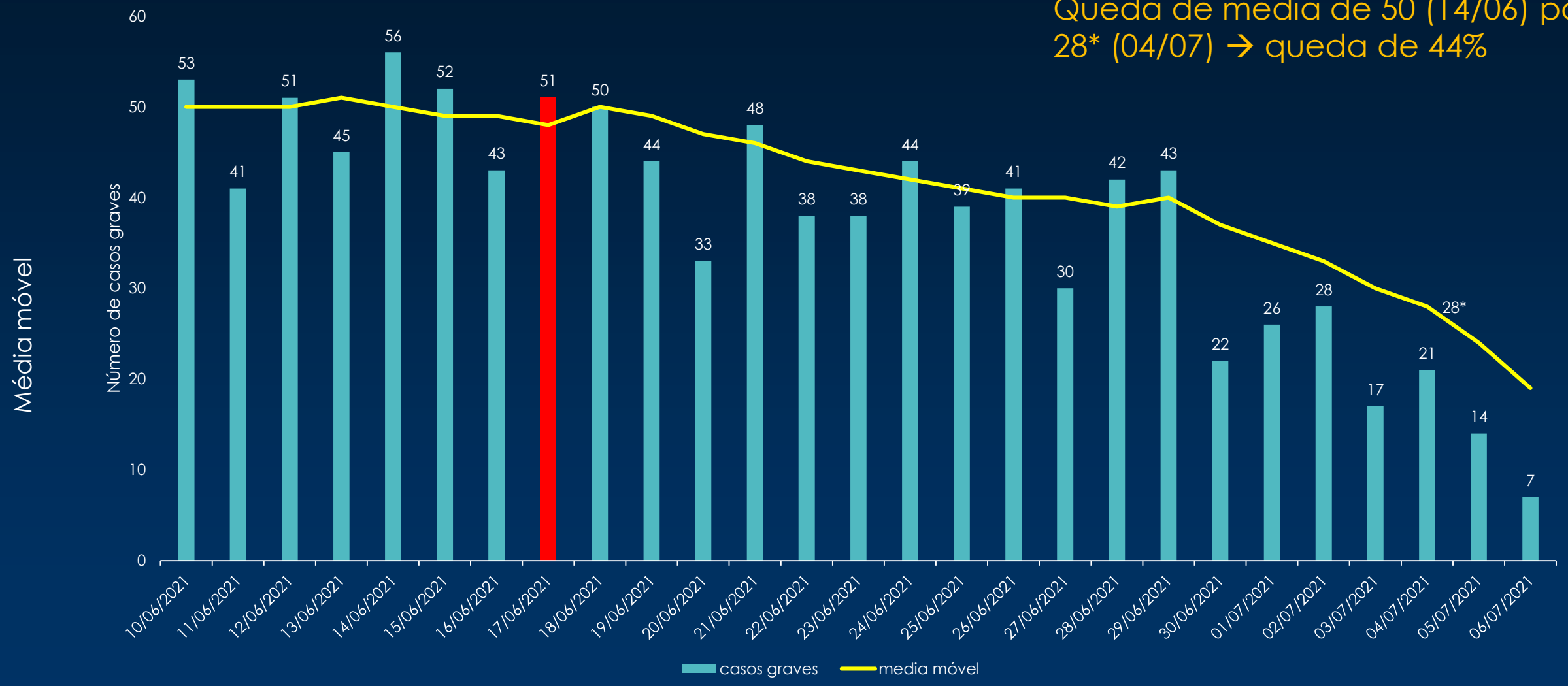


Fonte: - SIVEPgripe VE SMS 08/07/2021 -08 h e planilhas diárias dos hospitais, eSUS VE 07/07/2021 – 17h e planilhas de exames dos laboratórios , * Dados provisórios, sujeitos a alterações

# ***Média móvel*** de ***óbitos Confirmados de COVID-19*** por data da notificação, residentes de SJRP* a partir de 01/01/2021

Queda de media de 11 (14/06) para 8* (04/07) → queda de 27%

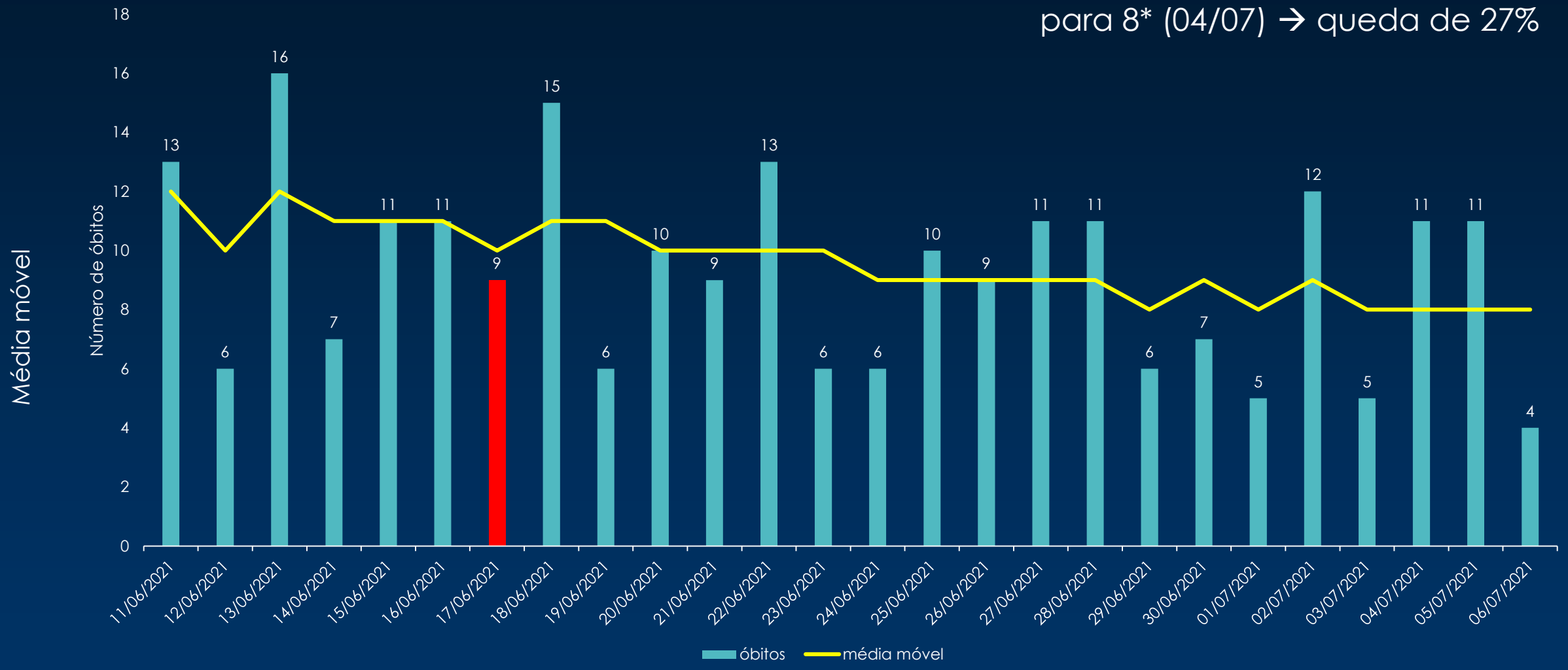


Fonte: - SIVEPgripe VE SMS 08/07/2021 -08 h e planilhas diárias dos hospitais, eSUS VE 07/07/2021 – 17h e planilhas de exames dos laboratórios , * Dados provisórios, sujeitos a alterações

# *Taxa de ocupação de leitos de **UTI e suporte ventilatório pulmonar** - SJRP*

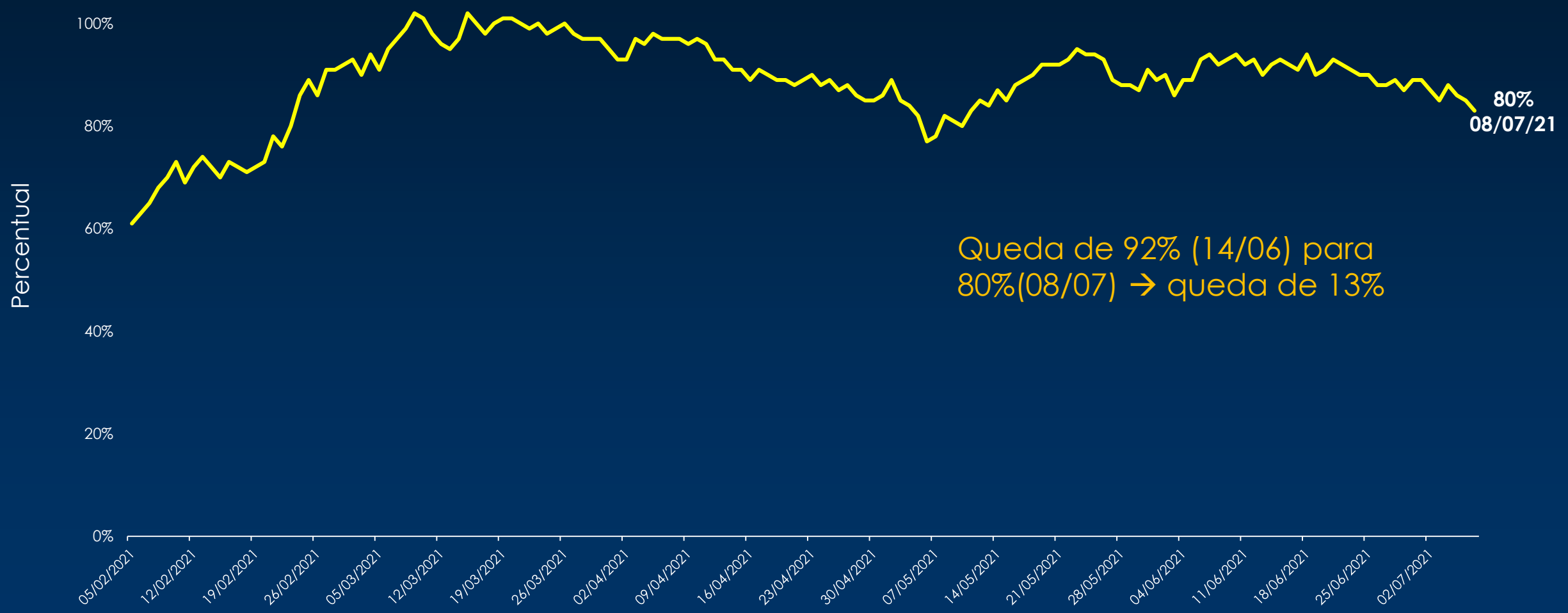


Fonte: DERAC 08/07/2021

# *Casos de SRAG* internados (acumulado)*

| Casos de SRAG internadas em 08/07/2021 | Residentes de SJRP | Pacientes da Região internados em SJRP | Total SRAG |
|---|---|---|---|
| **Total de Internados** | 393 | 390 | 783 |
| **UTI** | 207 | 194 | 401 |
| **Enfermaria** | 186 | 196 | 382 |

Fonte: - SIVEPgripe_VE_SMS 08/07/2021 - 08h e planilhas diárias dos hospitais

# *Casos de SRAG confirmados de COVID-19* internados (acumulado)*

| Casos de COVID-19 internados em 08/07/2021 | Residentes de SJRP | Pacientes da Região internados em SJRP | Total COVID-19 Internados |
|---|---|---|---|
| **Total de Internados** | 308 | 309 | 617 |
| **UTI** | 188 | 167 | 355 |
| **Enfermaria** | 120 | 142 | 262 |

Fonte: - SIVEPgripe_VE_SMS 08/07/2021 - 08h e planilhas diárias dos hospitais

# *Doses aplicadas vacinas COVID-19 – dados acumulados até 07-07*

| 1ª dose | 2ª dose | Única | Total |
|---|---|---|---|
| 240.776 | 78.117 | 10.494 | 329.387 |

**Proporção da população geral vacinada com a 1ª dose ou dose única**

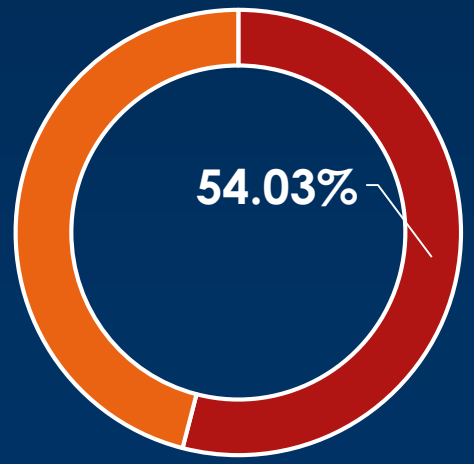


**Proporção da população geral vacinada com a 2ª dose e dose única**

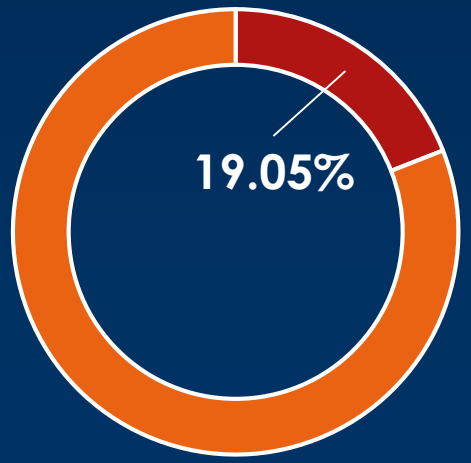


Fonte: Vacivida dados até 07/07/2021

# *Cobertura vacinal por faixa etária*

| Faixa etária | D1 | D2 |
|---|---|---|
| 60 ou mais | 98,69 | 61,88 |
| 50 a 59 anos | 93,63 | 9,97 |
| 40 a 49 anos | 90,79 | 16,91 |
| 37 a 39 anos | 60,71 | 27,30 |

Julho - agendamento de 30.601 idosos para D2

Iniciado vacinação 37 anos hoje (08/07)

Cobertura baseada na estimativa populacional da SMS – 2020
Pode sofrer alteração de acordo com a população utilizada- aguardando população da Secretaria de Saúde do Estado

Fonte: Vacivida dados até 07/07/21 e População GIVS 2020

# *Cronograma de vacinação*

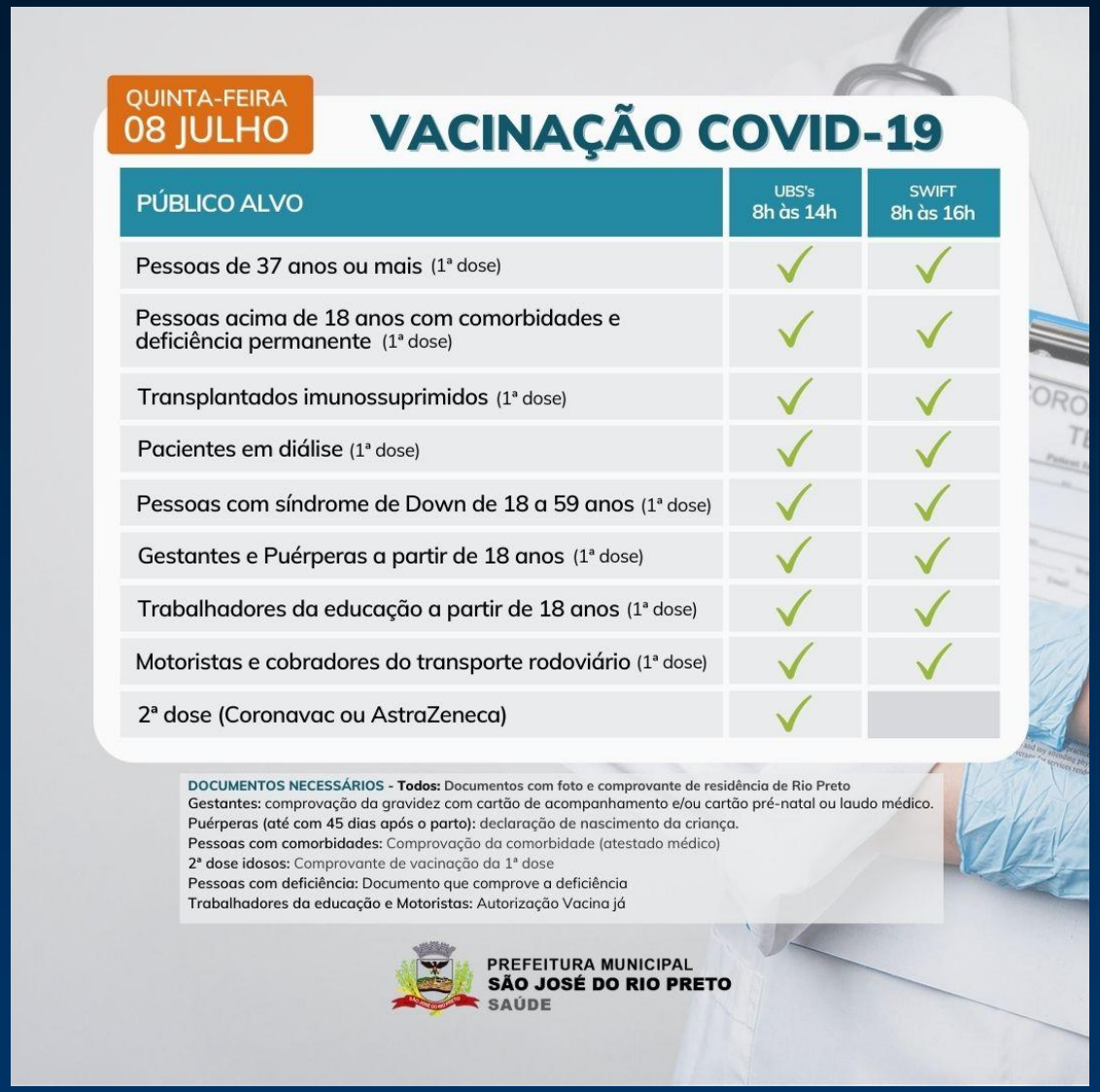


| PÚBLICO ALVO | UBS's 8h às 14h | SWIFT 8h às 16h |
|---|---|---|
| Pessoas de 37 anos ou mais (1ª dose) | ✓ | ✓ |
| Pessoas acima de 18 anos com comorbidades e deficiência permanente (1ª dose) | ✓ | ✓ |
| Transplantados imunossuprimidos (1ª dose) | ✓ | ✓ |
| Pacientes em diálise (1ª dose) | ✓ | ✓ |
| Pessoas com síndrome de Down de 18 a 59 anos (1ª dose) | ✓ | ✓ |
| Gestantes e Puérperas a partir de 18 anos (1ª dose) | ✓ | ✓ |
| Trabalhadores da educação a partir de 18 anos (1ª dose) | ✓ | ✓ |
| Motoristas e cobradores do transporte rodoviário (1ª dose) | ✓ | ✓ |
| 2ª dose (Coronavac ou AstraZeneca) | ✓ | |

- Inclusão de novas faixas etárias – aguardando cronograma do Estado
- **Continuidade dos grupos já incluídos depende do envio de mais doses**
- Vacinação dos idosos de 65 e 66 anos prevista para 12/07 – **aguardando envio de doses**