CORONAVÍRUS
16/07/2021

ANDREIA NEGRI

VIGILÂNCIA EPIDEMIOLÓGICA DE SÃO JOSÉ DO RIO PRETO-SP

Atualização Epidemiológica da COVID-19 - Rio Preto*

Notificação: Todos pacientes atendidos com estado gripal = 303.935*

89,4%

Testados*

271.814

Negativos*

181.367

Confirmados*

90.447

- Óbitos = 2.590 (2,8%)
- Recuperados* (10 dias e/ou ALTA/CURA) = 81.670 (90,3%)
- SRAG = 9.830 (10,8%)
- Coef. Incidência = 19.451 casos/100.000 habitantes

*dados sujeitos alterações (duplicidades de casos/ testes/bases de dados e laboratórios).

Novos ***casos e óbitos*** desde a última divulgação de dados - COVID-19*

Casos Confirmados COVID-19 informados nas últimas 24h	Óbitos com resultados COVID-19 informados nas últimas 24h
380 **(322 PCR + 06 TR sorológico e 52 TR antígeno)**	**10**

Fonte: - SIVEPgripe_VE_SMS 16/07/2021 -08 h e planilhas diárias dos hospitais, eSUS VE 15/07/2021 – 17h e planilhas de exames dos laboratórios , * Dados provisórios, sujeitos a alterações

Novos ***casos e óbitos*** desde a última divulgação de dados - COVID-19*

Resultados informados exportados do banco de dados dia 15/07 às 17h com ocorrência (data da coleta) estratificados abaixo:	Óbitos informados e exportados do SIVEP dia 16/07 às 08h com ocorrência (data do óbito) estratificado abaixo:
Anterior a 11/07→ 85 **11/07 → 31** **12/07 → 49** **13/07 → 56** **14/07 → 62** **15/07 → 97** **Total = 380**	**14/07 → 03** **15/07 → 06** **16/07 → 01** **Total = 10 óbitos**

Fonte: - SIVEPgripe_VE_SMS 16/07/2021 -08 h e planilhas diárias dos hospitais, eSUS VE 15/07/2021 – 17h e planilhas de exames dos laboratórios , * Dados provisórios, sujeitos a alterações

Velocidade de contágio – (Rt)

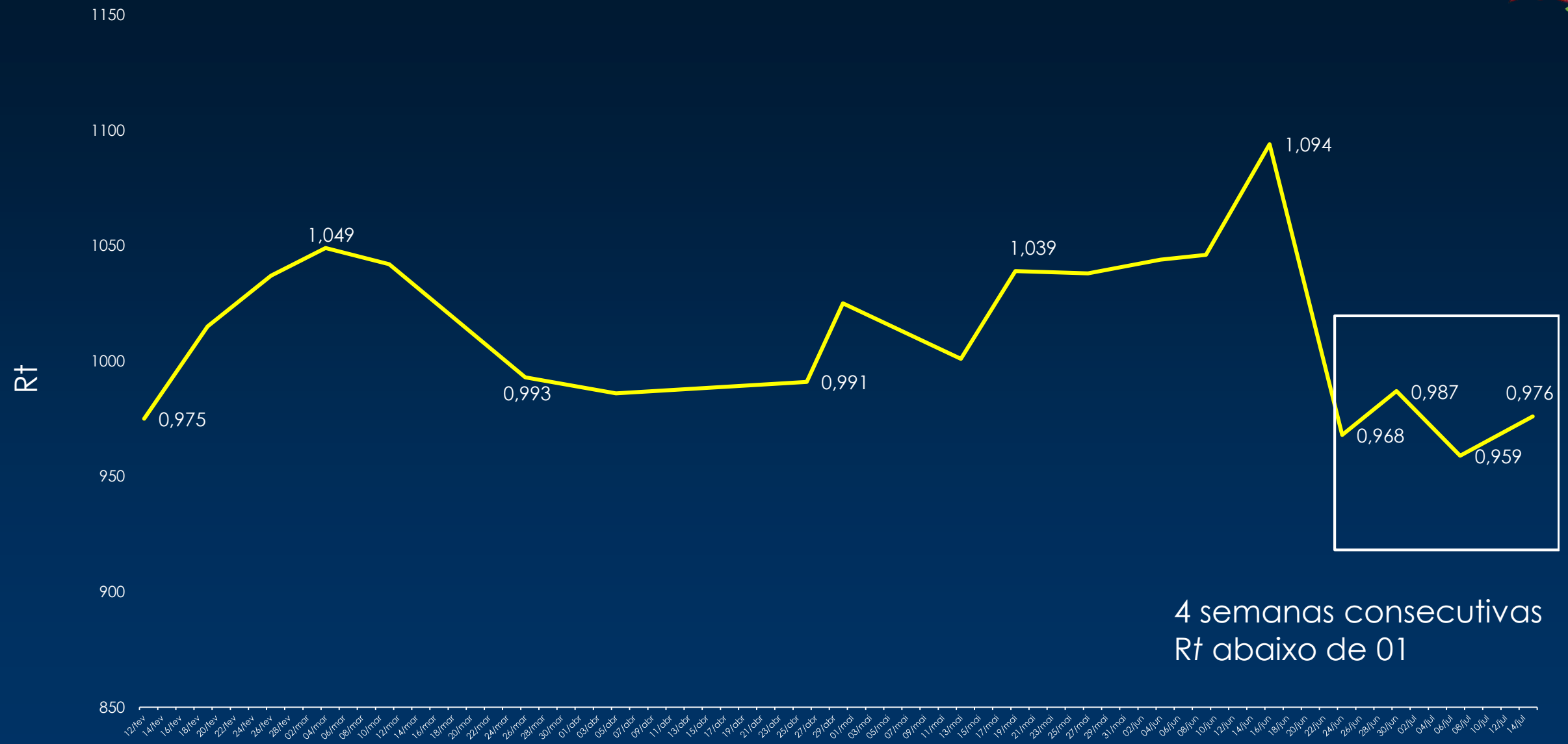

4 semanas consecutivas
Rt abaixo de 01

Fonte: - Departamento Matemática SIVEPgripe_VE_SMS 07/07/2021 -08 h e planilhas diárias dos hospitais, eSUS VE 07/07/2021 – 17h e planilhas de exames dos laboratórios , * Dados provisórios, sujeitos a alterações

Média móvel de casos leves confirmados de COVID-19, residentes SJRP a partir de 01/01/2021*

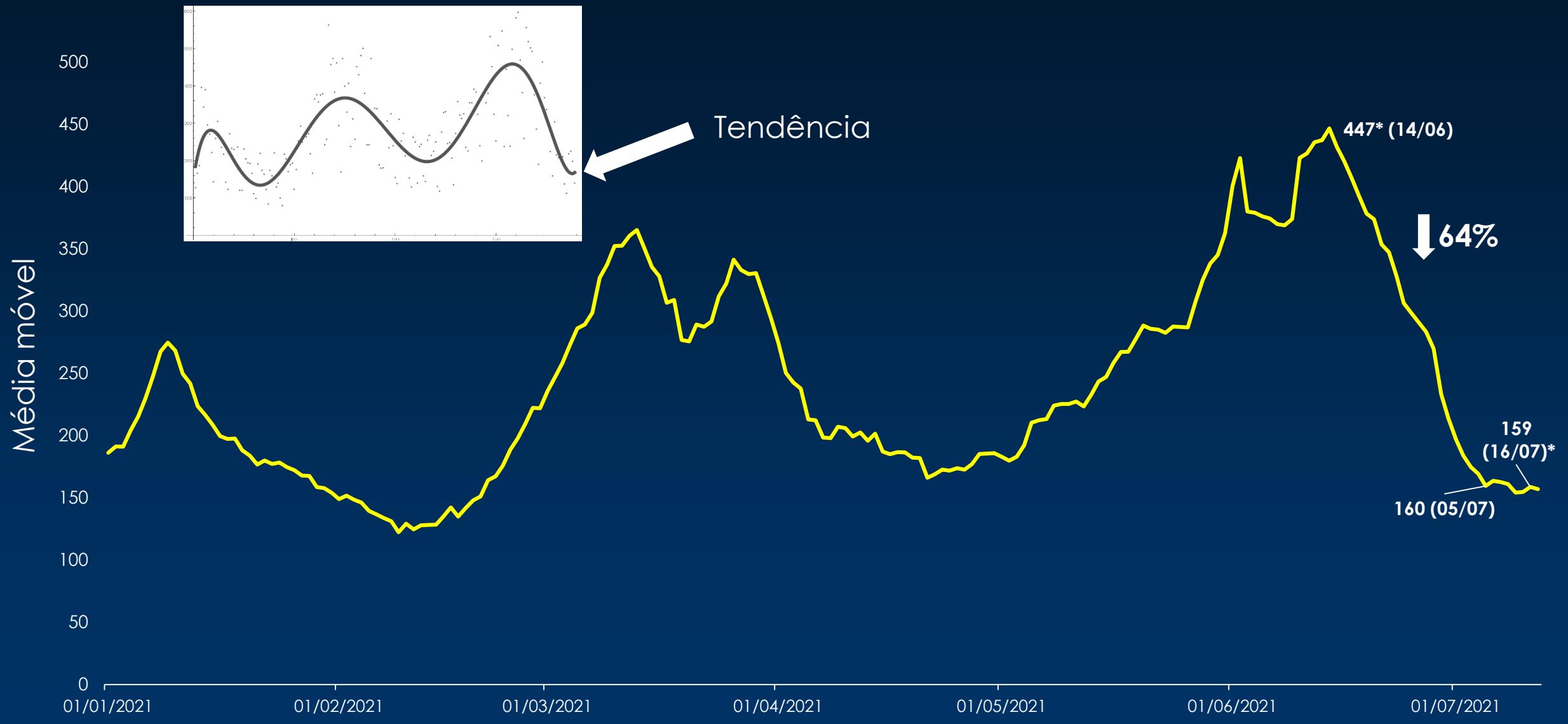

Fonte: - SIVEPgripe_VE_SMS 16/07/2021 -08 h e planilhas diárias dos hospitais, eSUS VE 15/07/2021 – 17h e planilhas de exames dos laboratórios , * Dados provisórios, sujeitos a alterações

Média móvel de ***Casos graves confirmados COVID-19,*** por data da notificação, residentes de SJRP* a partir de 01/01/2021

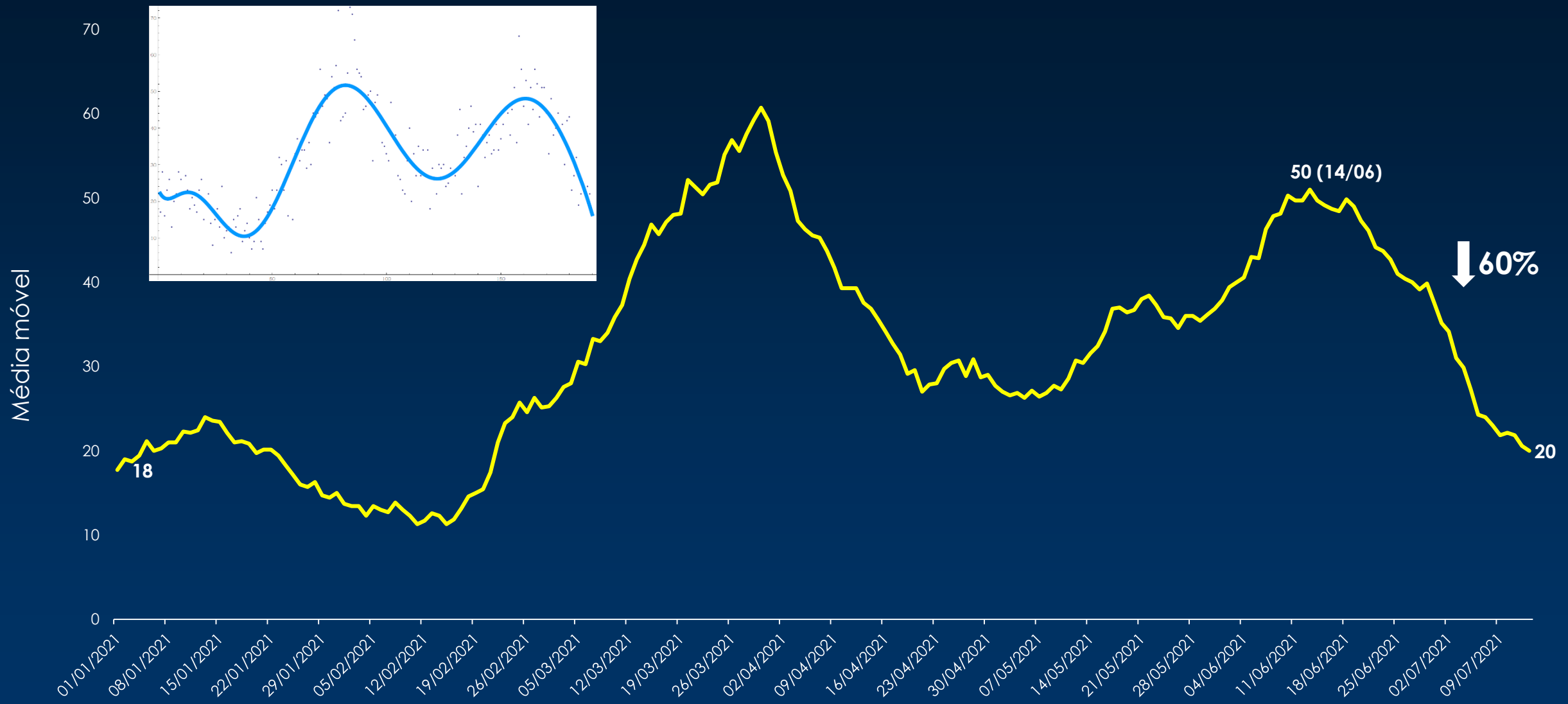

Fonte: - SIVEPgripe_VE_SMS 16/07/2021 -08 h e planilhas diárias dos hospitais, eSUS VE 15/07/2021 – 17h e planilhas de exames dos laboratórios , * Dados provisórios, sujeitos a alterações

Média móvel de ***óbitos Confirmados de COVID-19*** por data da notificação, residentes de SJRP* a partir de 01/01/2021

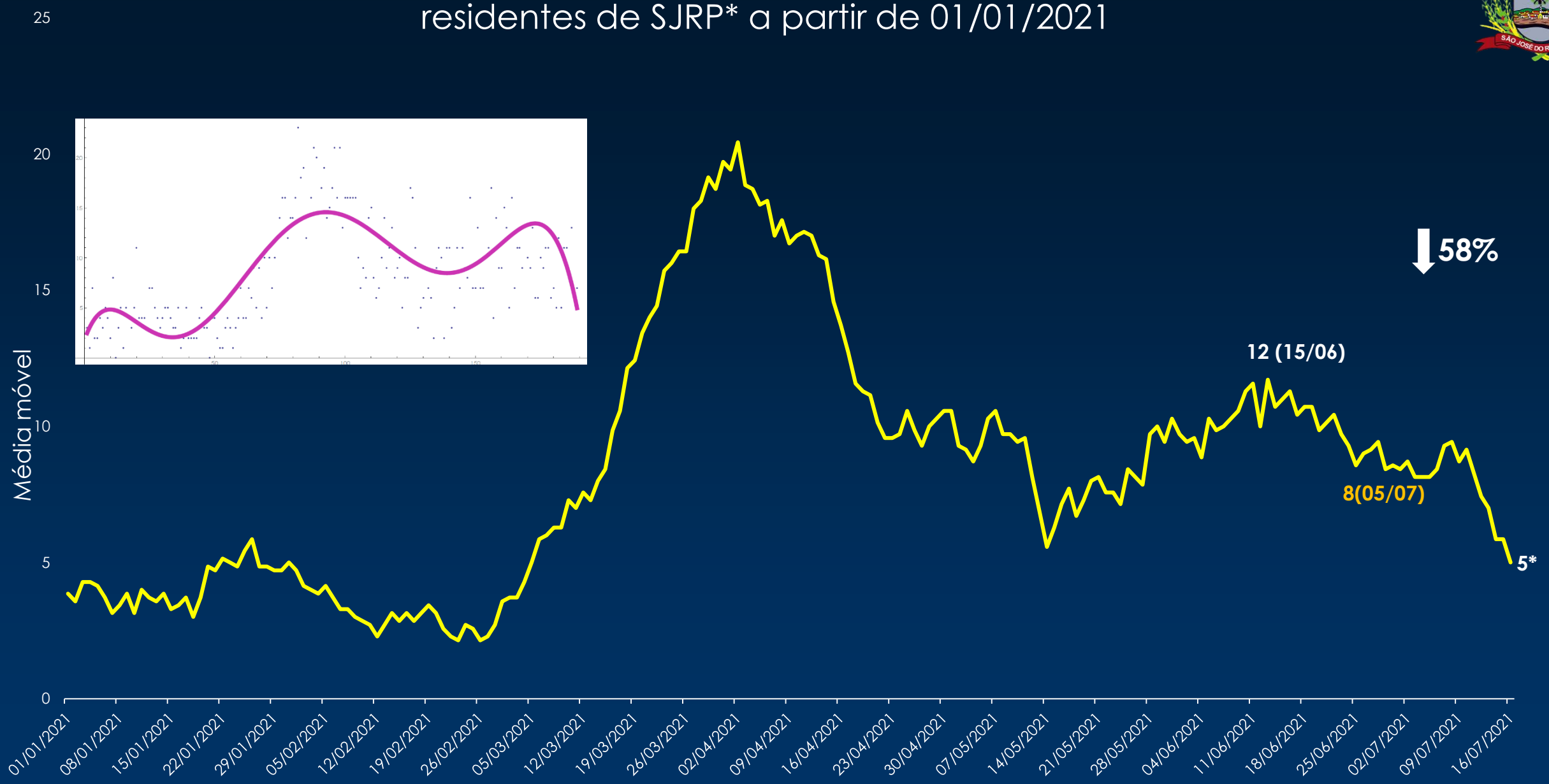

Fonte: - SIVEPgripe_VE_SMS 16/07/2021 -08 h e planilhas diárias dos hospitais, eSUS VE 15/07/2021 – 17h e planilhas de exames dos laboratórios , * Dados provisórios, sujeitos a alterações

*Taxa de ocupação de leitos de **UTI e suporte ventilatório pulmonar** - SJRP*

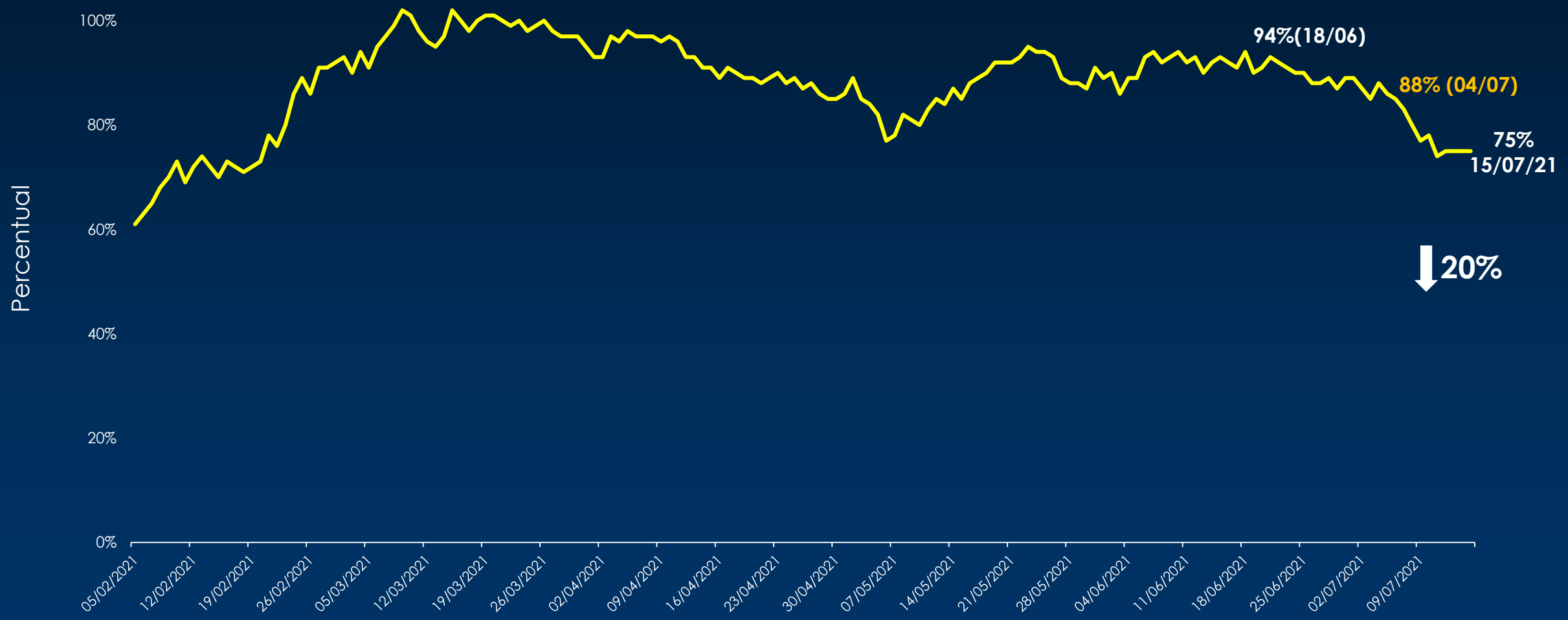

Fonte: DERAC 16/07/2021

Casos de SRAG internados (acumulado)*

Casos de SRAG internadas em 16/07/2021	Residentes de SJRP	Pacientes da Região internados em SJRP	Total SRAG
Total de Internados	353	377	730
UTI	185	189	374
Enfermaria	168	188	356

Fonte: - SIVEPgripe_VE_SMS 16/07/2021 - 08h e planilhas diárias dos hospitais

Casos de SRAG confirmados de COVID-19 internados (acumulado)*

Casos de COVID-19 internados em 16/07/2021	Residentes de SJRP	Pacientes da Região internados em SJRP	Total COVID-19 Internados
Total de Internados	248	299	547
UTI	161	168	329
Enfermaria	87	131	218

Fonte: - SIVEPgripe_VE_SMS 16/07/2021 - 08h e planilhas diárias dos hospitais

Campanha de Vacinação contra COVID-19

Doses aplicadas vacinas COVID-19 – dados acumulados até 07-07

1ª dose	2ª dose	Única	Total
253.673	86.412	11.532	351.617

Proporção da população geral vacinada com a 1ª dose ou dose única

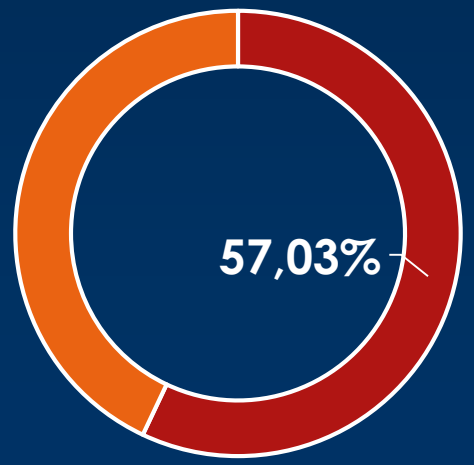

Proporção da população geral vacinada com a 2ª dose e dose única

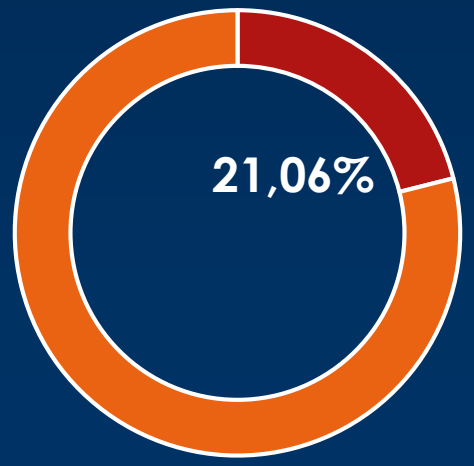

Fonte: Vacivida dados até 15/07/2021

Cobertura vacinal por faixa etária

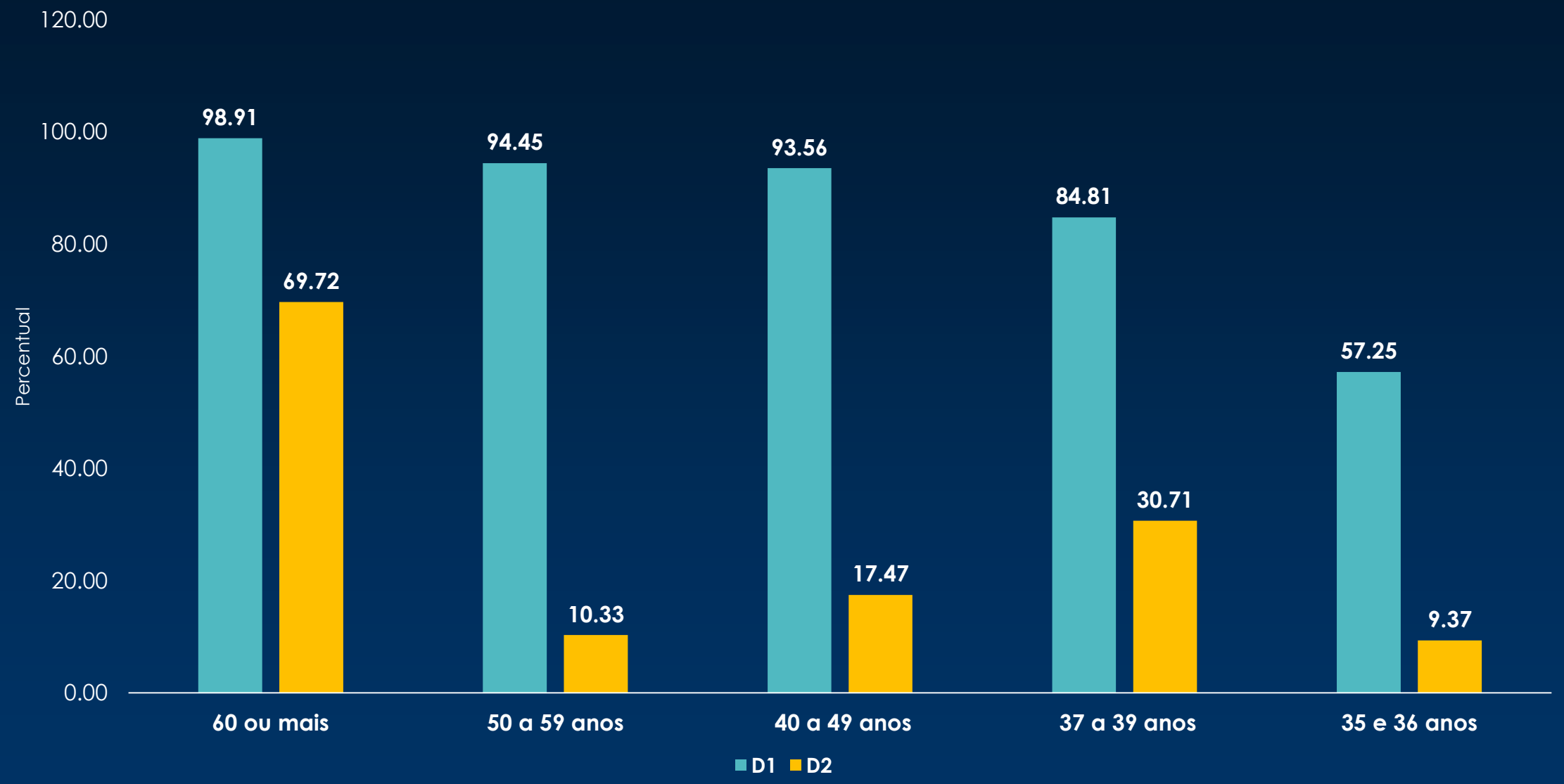

Cronograma de vacinação – próxima semana

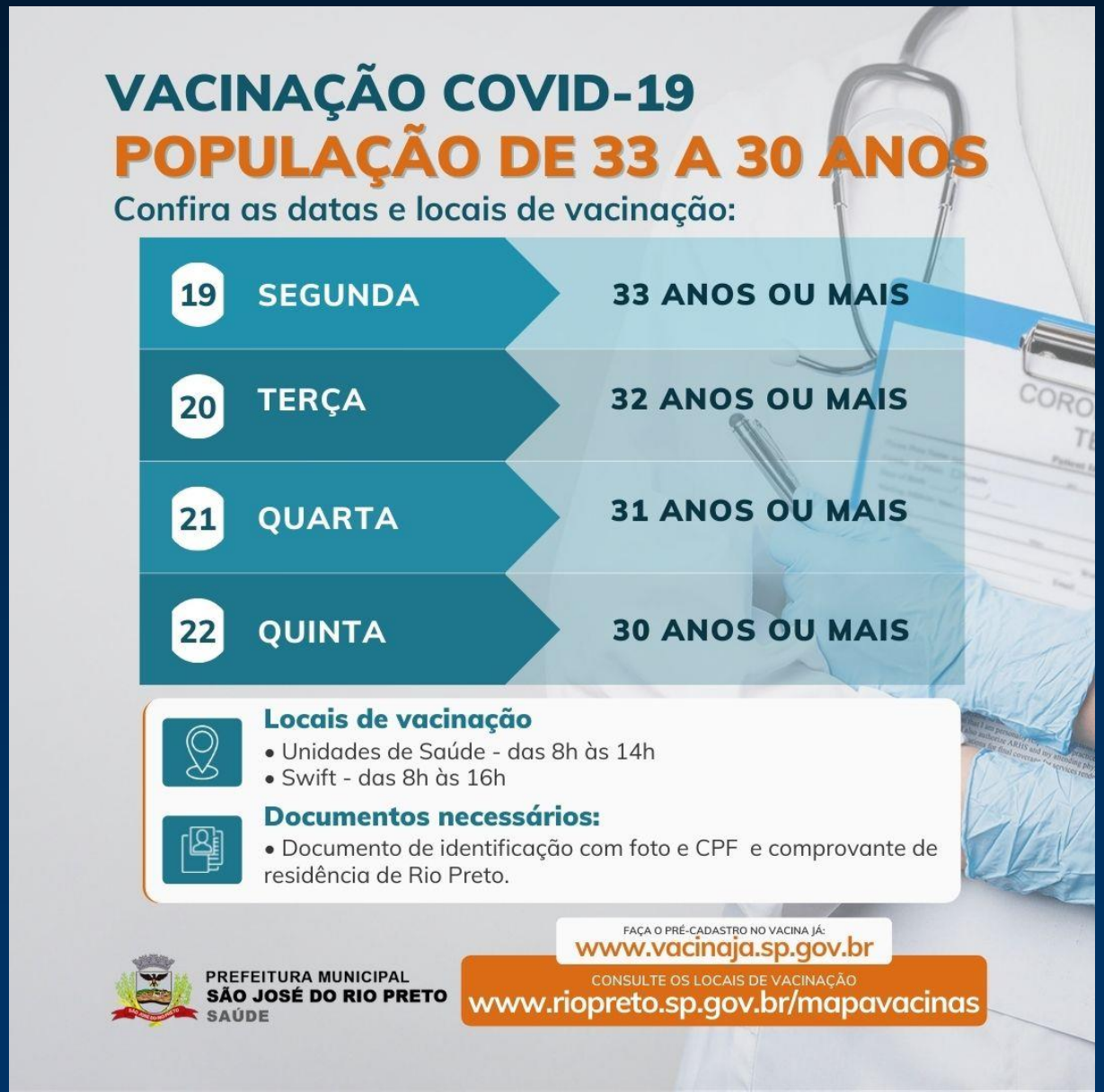
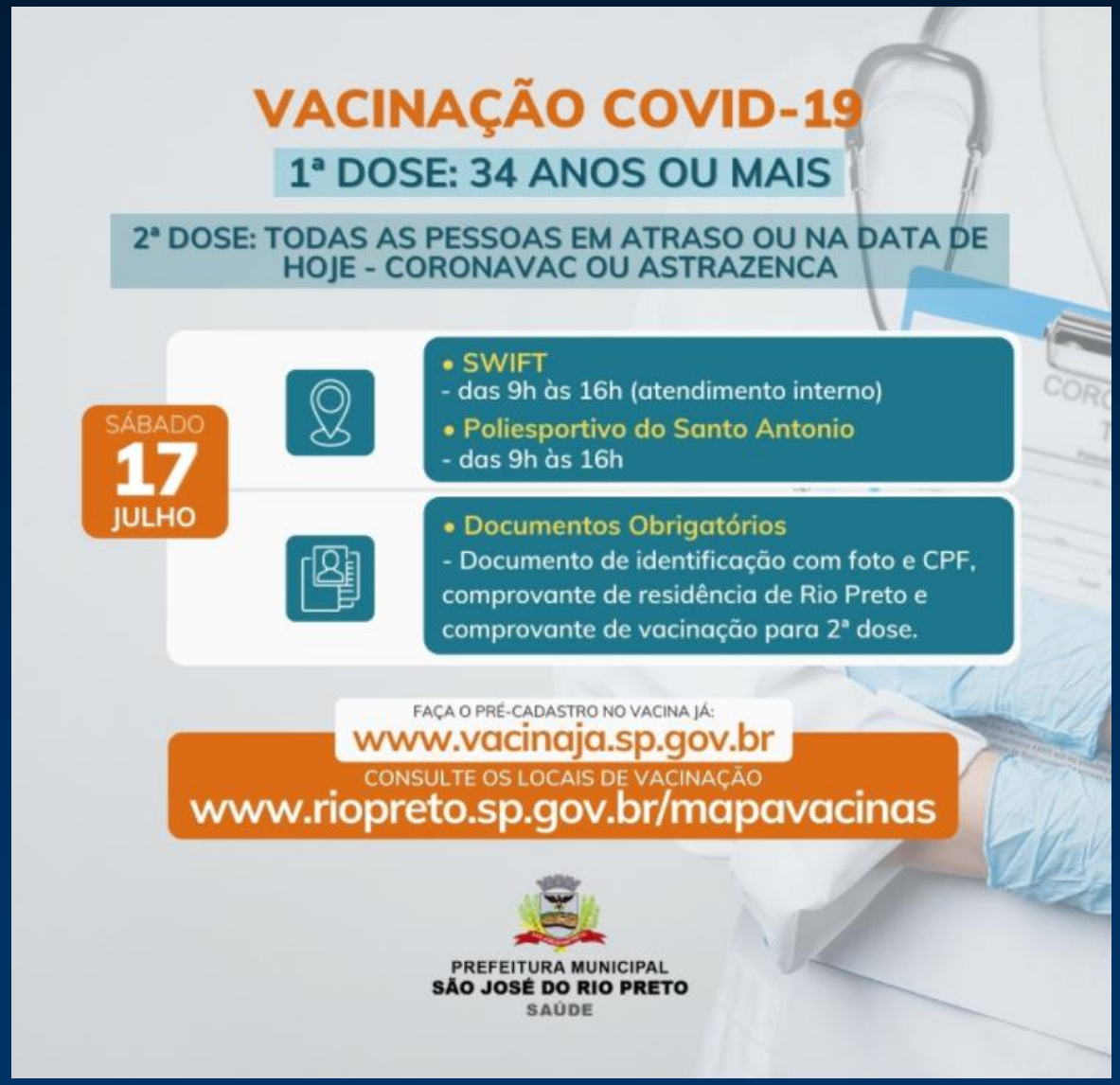
Cronograma de vacinação – Sábado dia 17/07/2021