CORONAVÍRUS
20/07/2021

ATUALIZAÇÃO DIÁRIA

SECRETARIA DE SAÚDE DE SÃO JOSÉ DO RIO PRETO-SP

Atualização Epidemiológica da COVID-19 - Rio Preto*

Notificação: Todos pacientes atendidos com estado gripal = 305.361*

89,4%

Testados*

273.224

Negativos*

182.025

Confirmados*

91.199

- **Óbitos = 2.618**
- **Recuperados* (10 dias e/ou ALTA/CURA) = 82.120**
- **SRAG = 9.896**
- **Coef. Incidência = 19.613casos/100.000 habitantes**

*dados sujeitos alterações (duplicidades de casos/ testes/bases de dados e laboratórios).

Novos ***casos e óbitos*** desde a última divulgação de dados - COVID-19*

Casos Confirmados COVID-19 informados nas últimas 24h	Óbitos com resultados COVID-19 informados nas últimas 24h
254 **(131 PCR + 42 TR sorológico e 81 TR antígeno)**	**03**

Fonte: - SIVEPgripe_VE_SMS 20/07/2021 -08 h e planilhas diárias dos hospitais, eSUS VE 19/07/2021 – 17h e planilhas de exames dos laboratórios , * Dados provisórios, sujeitos a alterações

Novos ***casos e óbitos*** desde a última divulgação de dados - COVID-19*

Resultados informados exportados do banco de dados dia 19/07 às 17h com ocorrência (data da coleta) estratificados abaixo:	Óbitos informados e exportados do SIVEP dia 20/07 às 08h com ocorrência (data do óbito) estratificado abaixo:
Anterior a 13/07→ 17 **13/07 → 16** **14/07 → 21** **15/07 → 28** **16/07 → 36** **17/07 → 42** **18/07 → 31** **19/07 → 63** **Total = 254**	**12/07 → 01** **19/07 → 01** **20/07 → 01** **Total = 03 óbitos**

Fonte: - SIVEPgripe_VE_SMS 20/07/2021 -08 h e planilhas diárias dos hospitais, eSUS VE 19/07/2021 – 17h e planilhas de exames dos laboratórios , * Dados provisórios, sujeitos a alterações

Média móvel de casos leves confirmados de COVID-19, residentes SJRP a partir de 01/01/2021*

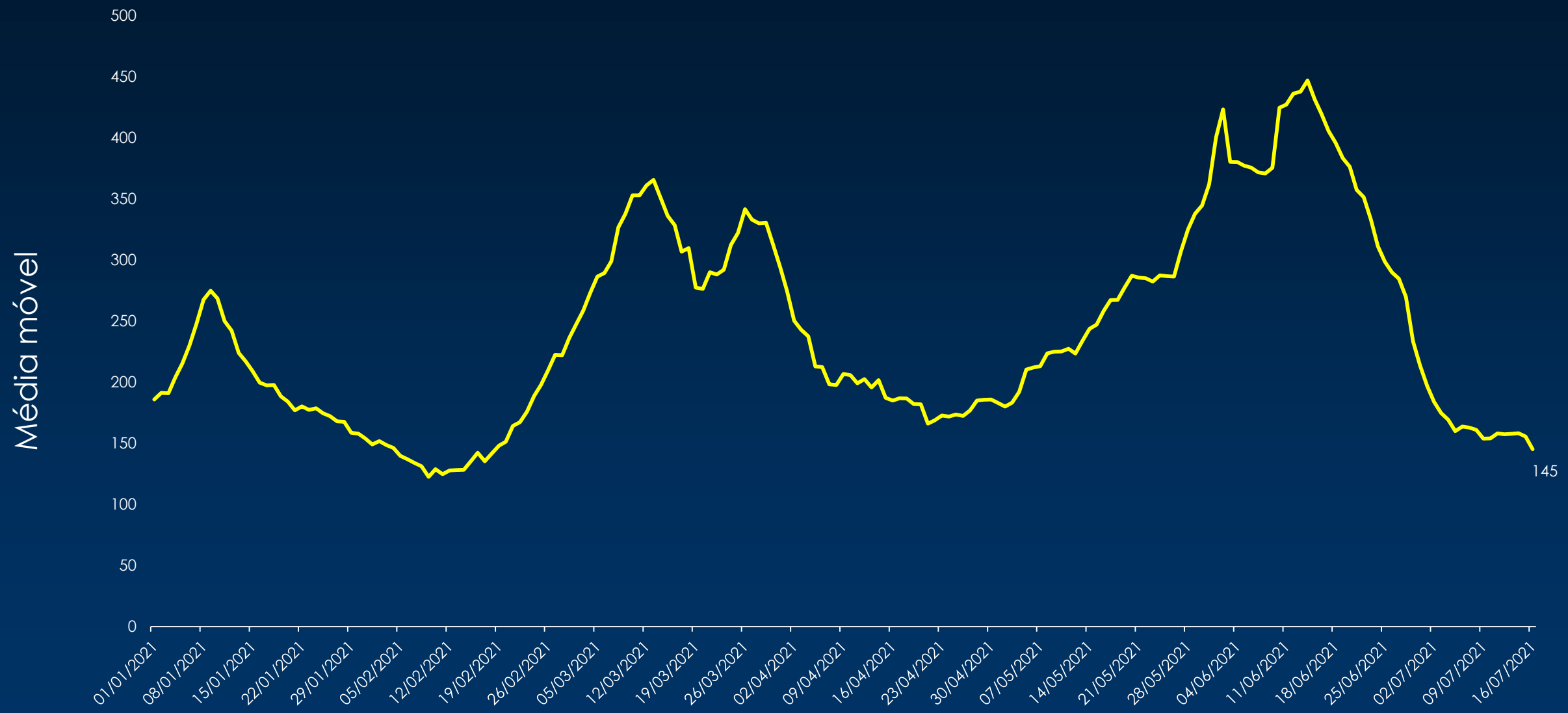

Fonte: - SIVEPgripe_VE_SMS 20/07/2021 -08 h e planilhas diárias dos hospitais, eSUS VE 19/07/2021 – 17h e planilhas de exames dos laboratórios , * Dados provisórios, sujeitos a alterações

Média móvel de ***Casos graves confirmados COVID-19,*** por data da notificação, residentes de SJRP* a partir de 01/01/2021

Fonte: - SIVEPgripe_VE_SMS 20/07/2021 -08 h e planilhas diárias dos hospitais, eSUS VE 19/07/2021 – 17h e planilhas de exames dos laboratórios , * Dados provisórios, sujeitos a alterações

Média móvel de ***óbitos Confirmados de COVID-19*** por data da notificação, residentes de SJRP* a partir de 01/01/2021

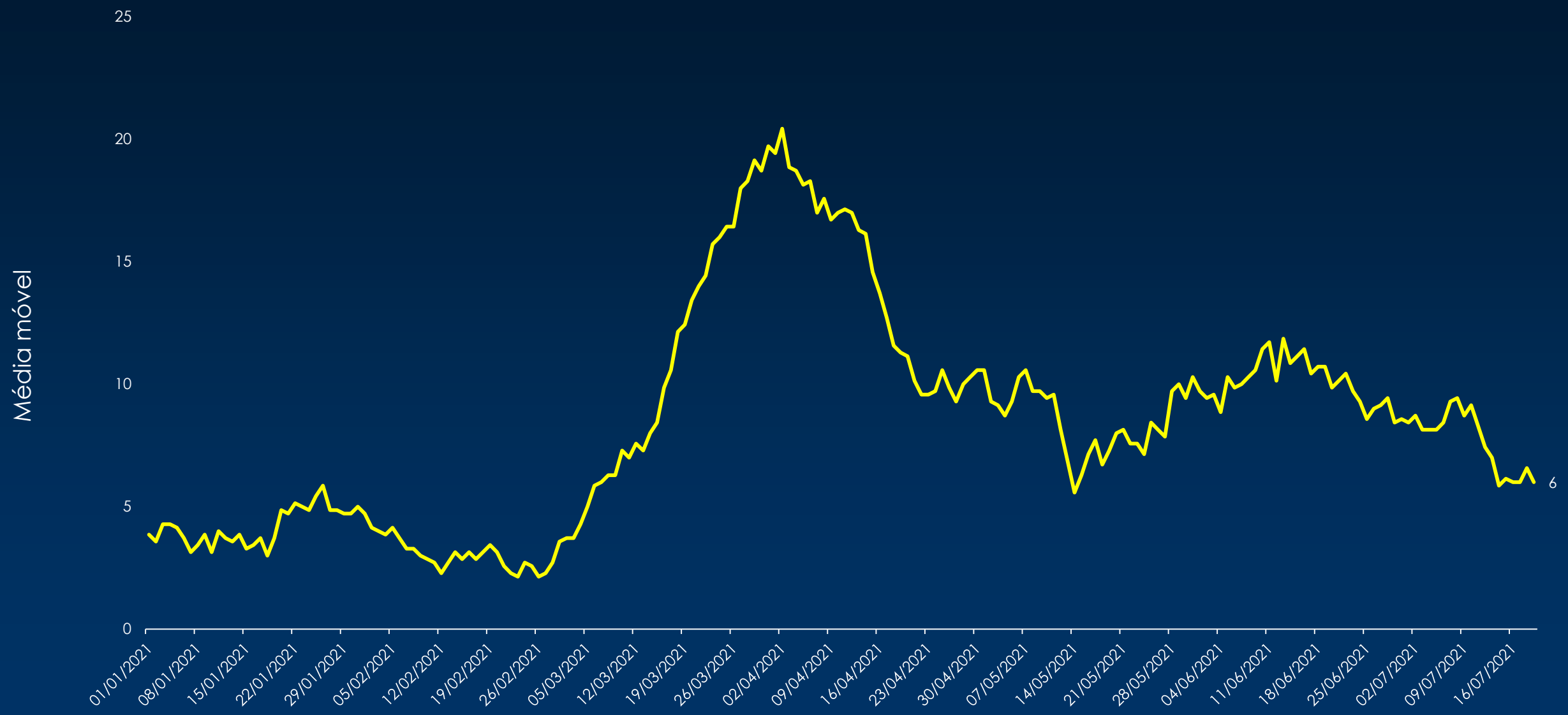

Fonte: - SIVEPgripe_VE_SMS 20/07/2021 -08 h e planilhas diárias dos hospitais, eSUS VE 19/07/2021 – 17h e planilhas de exames dos laboratórios , * Dados provisórios, sujeitos a alterações

*Taxa de ocupação de leitos de **UTI e suporte ventilatório pulmonar** - SJRP*

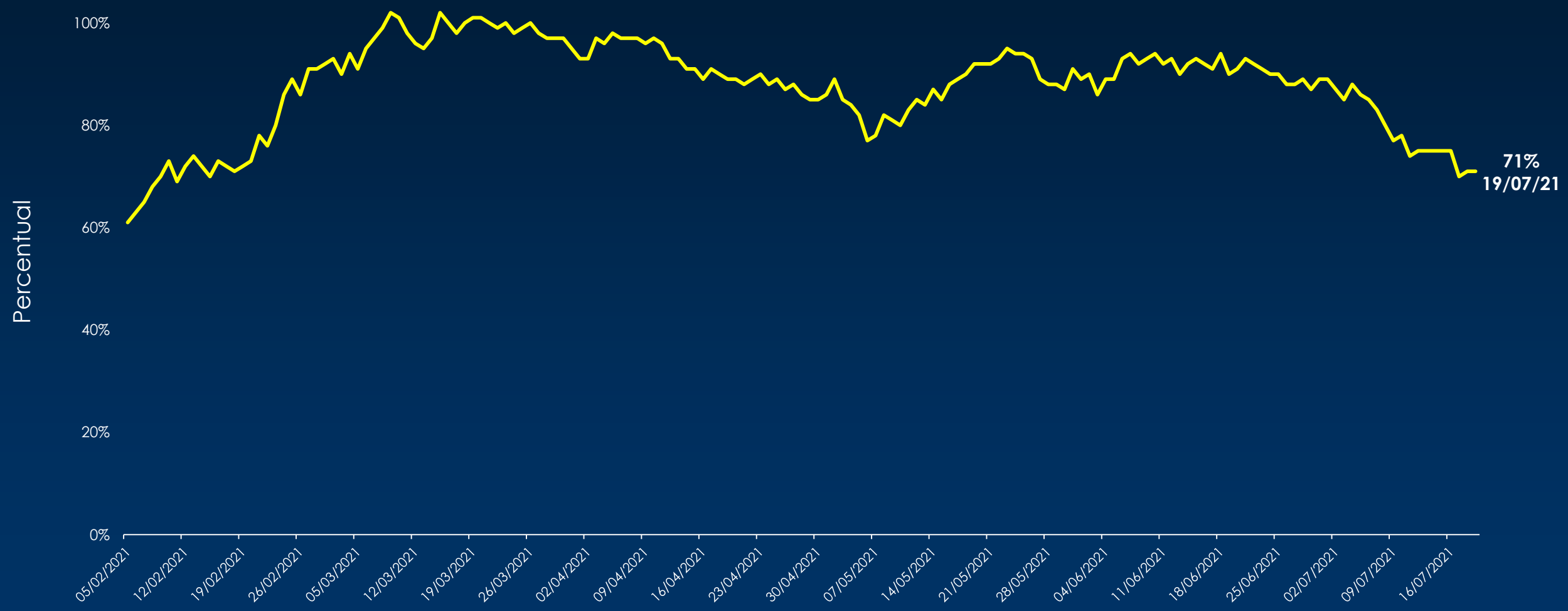

Fonte: DERAC 20/07/2021

Casos de SRAG internados (acumulado)*

Casos de SRAG internadas em 20/07/2021	Residentes de SJRP	Pacientes da Região internados em SJRP	Total SRAG
Total de Internados	316	343	659
UTI	166	181	347
Enfermaria	150	162	312

Fonte: - SIVEPgripe_VE_SMS 20/07/2021 - 08h e planilhas diárias dos hospitais

Casos de SRAG confirmados de COVID-19 internados (acumulado)*

Casos de COVID-19 internados em 20/07/2021	Residentes de SJRP	Pacientes da Região internados em SJRP	Total COVID-19 Internados
Total de Internados	215	273	488
UTI	143	155	298
Enfermaria	72	118	190

Fonte: - SIVEPgripe_VE_SMS 20/07/2021 - 08h e planilhas diárias dos hospitais