CORONAVÍRUS
26/07/2021

ATUALIZAÇÃO DIÁRIA

SECRETARIA DE SAÚDE DE SÃO JOSÉ DO RIO PRETO-SP

Atualização Epidemiológica da COVID-19 - Rio Preto*

Notificação: Todos pacientes atendidos com estado gripal = 307.451*

89,5%

Testados*

275.299

Negativos*

183.003

Confirmados*

92.296

- **Óbitos = 2.644**
- **Recuperados* (10 dias e/ou ALTA/CURA) = 82.804**
- **SRAG = 9.981**
- **Coef. Incidência = 19.849 casos/100.000 habitantes**

*dados sujeitos alterações (duplicidades de casos/ testes/bases de dados e laboratórios).

Novos ***casos e óbitos*** desde a última divulgação de dados - COVID-19*

Casos Confirmados COVID-19 informados nas últimas 24h	Óbitos com resultados COVID-19 informados nas últimas 24h
61 **(33 PCR + 04 TR sorológico e 24 TR antígeno)**	**01**

Fonte: - SIVEPgripe_VE_SMS 26/07/2021 -14 h e planilhas diárias dos hospitais, eSUS VE 25/07/2021 – 17h e planilhas de exames dos laboratórios , * Dados provisórios, sujeitos a alterações

Novos ***casos e óbitos*** desde a última divulgação de dados - COVID-19*

Resultados informados exportados do banco de dados dia 25/07 às 17h com ocorrência (data da coleta) estratificados abaixo:	Óbitos informados e exportados do SIVEP dia 26/07 às 14h com ocorrência (data do óbito) estratificado abaixo:
Anterior a 20/07→ 02 **20/07 → 04** **21/07 → 08** **22/07 → 10** **23/07 → 12** **24/07 → 16** **25/07 → 09** **Total = 61**	**24/07 → 01** **Total = 01 óbito**

Fonte: - SIVEPgripe_VE_SMS 26/07/2021 -14 h e planilhas diárias dos hospitais, eSUS VE 25/07/2021 – 17h e planilhas de exames dos laboratórios , * Dados provisórios, sujeitos a alterações

Média móvel de casos leves confirmados de COVID-19, residentes SJRP a partir de 01/01/2021*

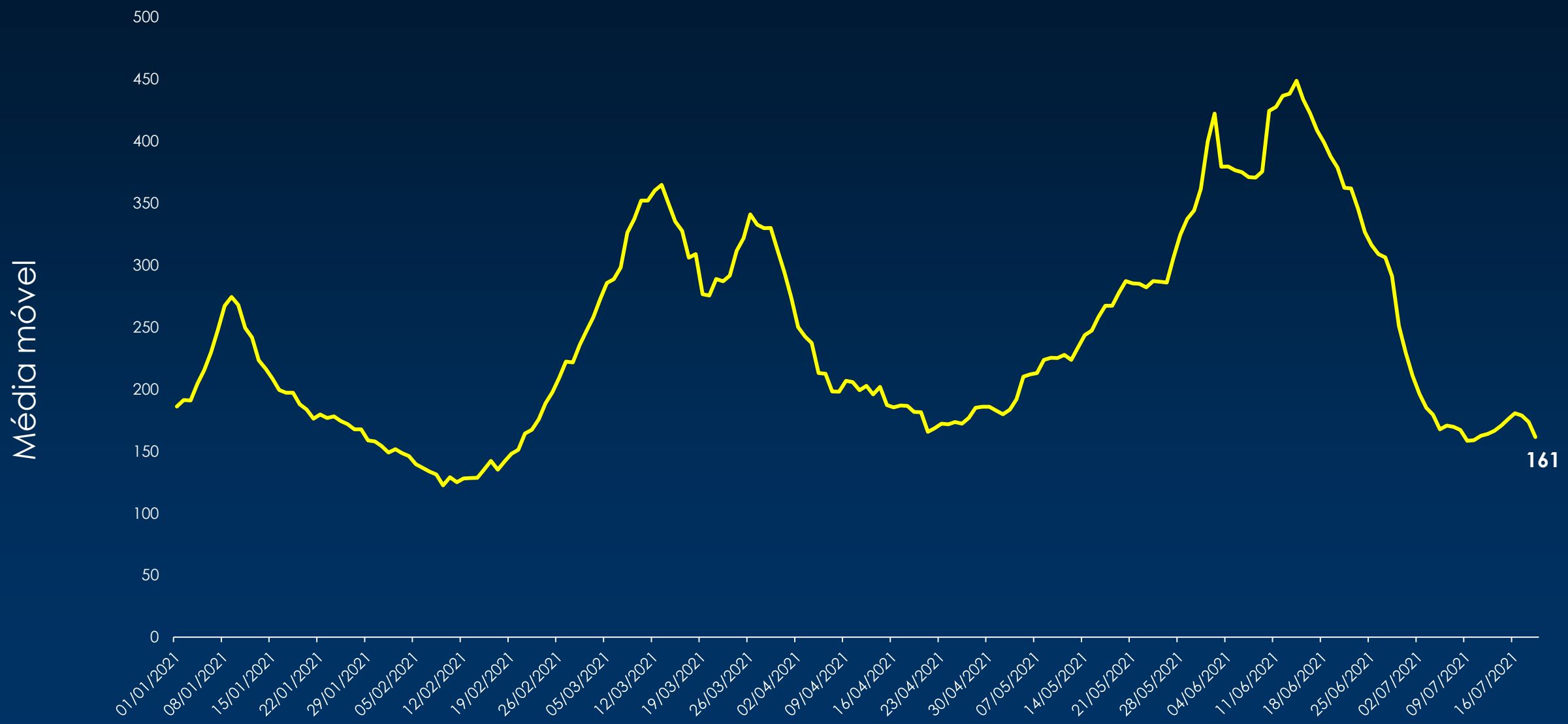

Fonte: - SIVEPgripe_VE_SMS 26/07/2021 -14 h e planilhas diárias dos hospitais, eSUS VE 25/07/2021 – 17h e planilhas de exames dos laboratórios , * Dados provisórios, sujeitos a alterações

Média móvel de ***Casos graves confirmados COVID-19,*** por data da notificação, residentes de SJRP* a partir de 01/01/2021

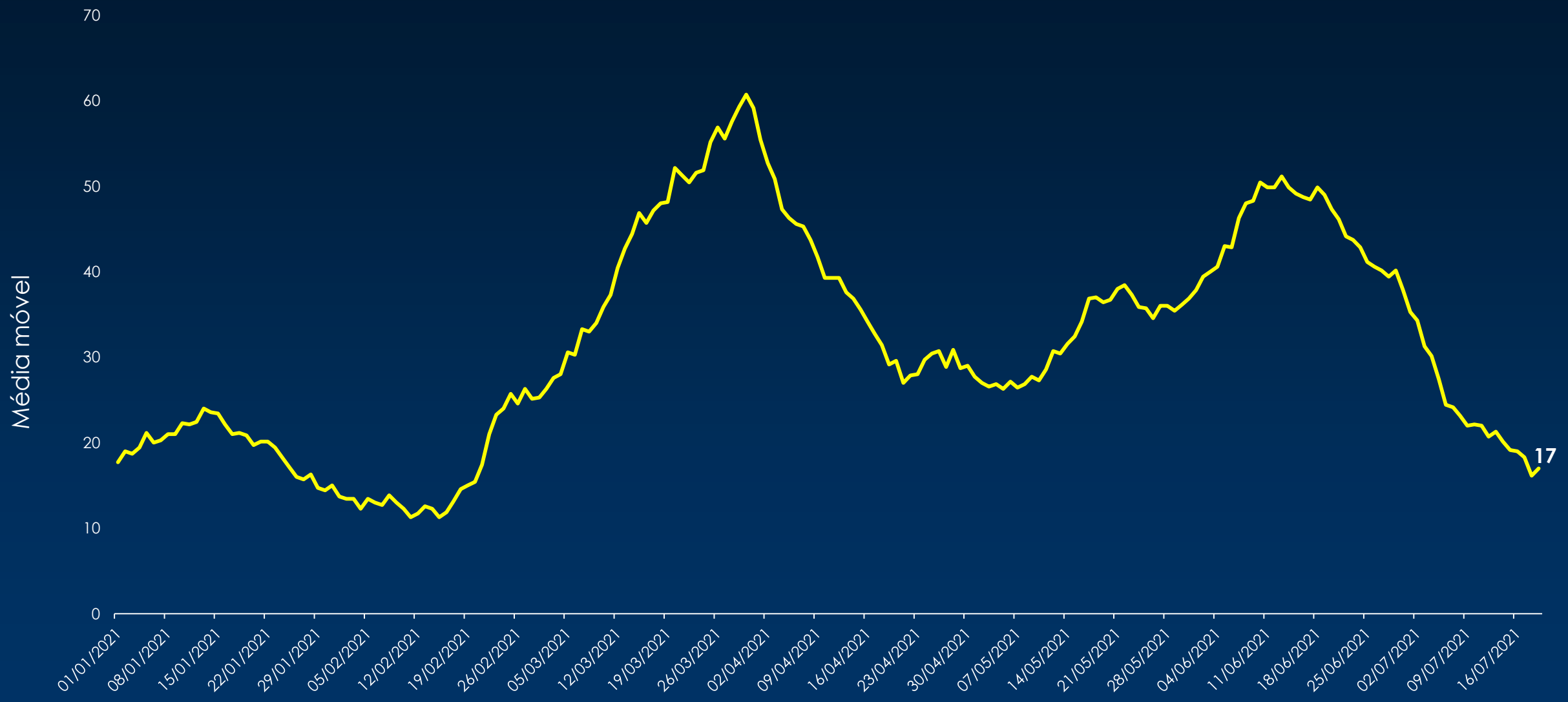

Fonte: - SIVEPgripe_VE_SMS 26/07/2021 -14 h e planilhas diárias dos hospitais, eSUS VE 25/07/2021 – 17h e planilhas de exames dos laboratórios , * Dados provisórios, sujeitos a alterações

Média móvel de ***óbitos Confirmados de COVID-19*** por data da notificação, residentes de SJRP* a partir de 01/01/2021

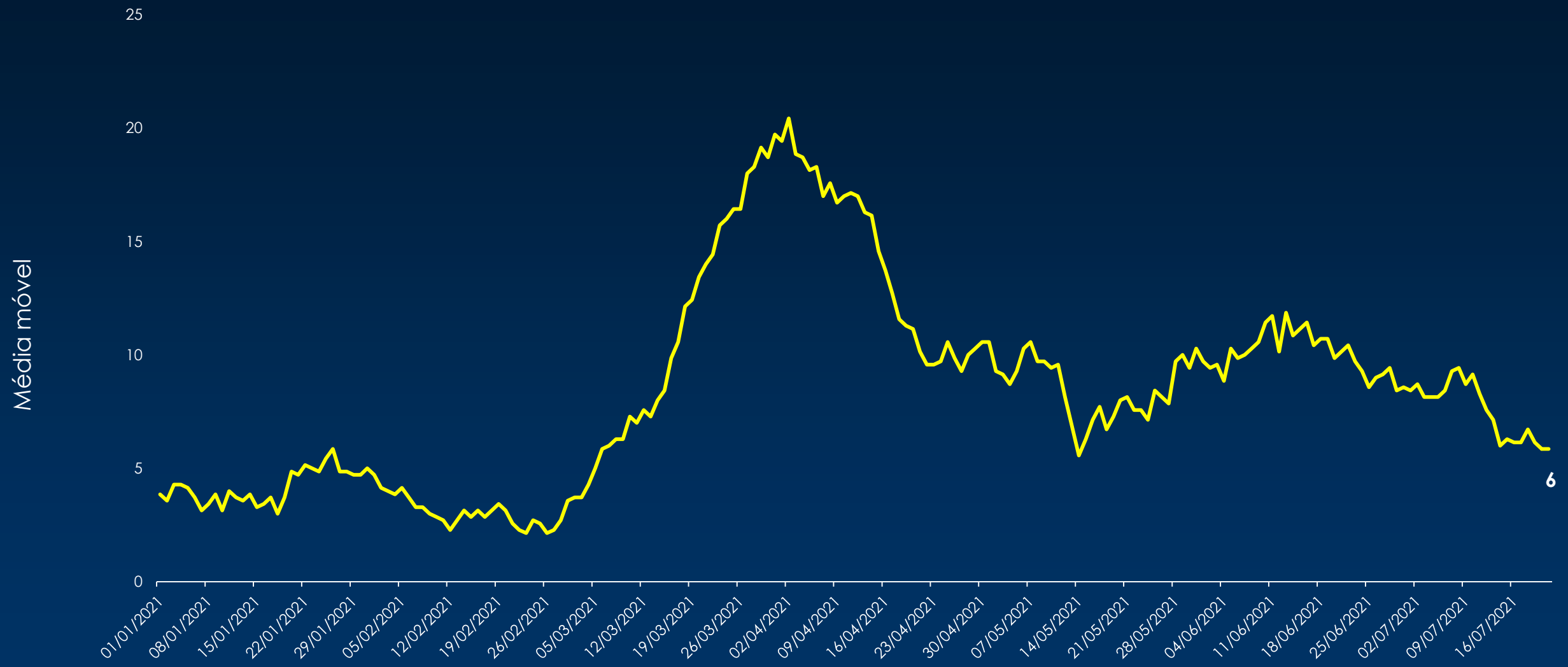

Fonte: - SIVEPgripe_VE_SMS 26/07/2021 -14 h e planilhas diárias dos hospitais, eSUS VE 25/07/2021 – 17h e planilhas de exames dos laboratórios , * Dados provisórios, sujeitos a alterações

Casos de SRAG internados (acumulado)*

Casos de SRAG internadas em 26/07/2021	Residentes de SJRP	Pacientes da Região internados em SJRP	Total SRAG
Total de Internados	275	309	584
UTI	140	177	317
Enfermaria	135	132	267

Fonte: - SIVEPgripe_VE_SMS 26/07/2021 - 14h e planilhas diárias dos hospitais

Casos de SRAG confirmados de COVID-19 internados (acumulado)*

Casos de COVID-19 internados em 26/07/2021	Residentes de SJRP	Pacientes da Região internados em SJRP	Total COVID-19 Internados
Total de Internados	199	245	444
UTI	113	150	263
Enfermaria	86	95	181

Fonte: - SIVEPgripe_VE_SMS 26/07/2021 - 14h e planilhas diárias dos hospitais