CORONAVÍRUS
27/07/2021

ATUALIZAÇÃO DIÁRIA

SECRETARIA DE SAÚDE DE SÃO JOSÉ DO RIO PRETO-SP

Atualização Epidemiológica da COVID-19 - Rio Preto*

Notificação: Todos pacientes atendidos com estado gripal = 307.867*

89,5%

Testados*

275.698

Negativos*

183.227

Confirmados*

92.471

- **Óbitos = 2.645**
- **Recuperados* (10 dias e/ou ALTA/CURA) = 82.933**
- **SRAG = 9.998**
- **Coef. Incidência = 19.886casos/100.000 habitantes**

*dados sujeitos alterações (duplicidades de casos/ testes/bases de dados e laboratórios).

Novos ***casos e óbitos*** desde a última divulgação de dados - COVID-19*

Casos Confirmados COVID-19 informados nas últimas 24h	Óbitos com resultados COVID-19 informados nas últimas 24h
175 **(101 PCR + 47 TR sorológico e 27 TR antígeno)**	**01**

Fonte: - SIVEPgripe_VE_SMS 27/07/2021 -08 h e planilhas diárias dos hospitais, eSUS VE 26/07/2021 – 17h e planilhas de exames dos laboratórios , * Dados provisórios, sujeitos a alterações

Novos ***casos e óbitos*** desde a última divulgação de dados - COVID-19*

Resultados informados exportados do banco de dados dia 26/07 às 17h com ocorrência (data da coleta) estratificados abaixo:	Óbitos informados e exportados do SIVEP dia 27/07 às 08h com ocorrência (data do óbito) estratificado abaixo:
Anterior a 21/07→ 15 **21/07 → 16** **22/07 → 20** **23/07 → 28** **24/07 → 33** **25/07 → 21** **26/07 → 42** **Total = 175**	**23/07 → 01** **Total = 01 óbito**

Fonte: - SIVEPgripe_VE_SMS 27/07/2021 -08 h e planilhas diárias dos hospitais, eSUS VE 26/07/2021 – 17h e planilhas de exames dos laboratórios , * Dados provisórios, sujeitos a alterações

Média móvel de casos leves confirmados de COVID-19, residentes SJRP a partir de 01/01/2021*

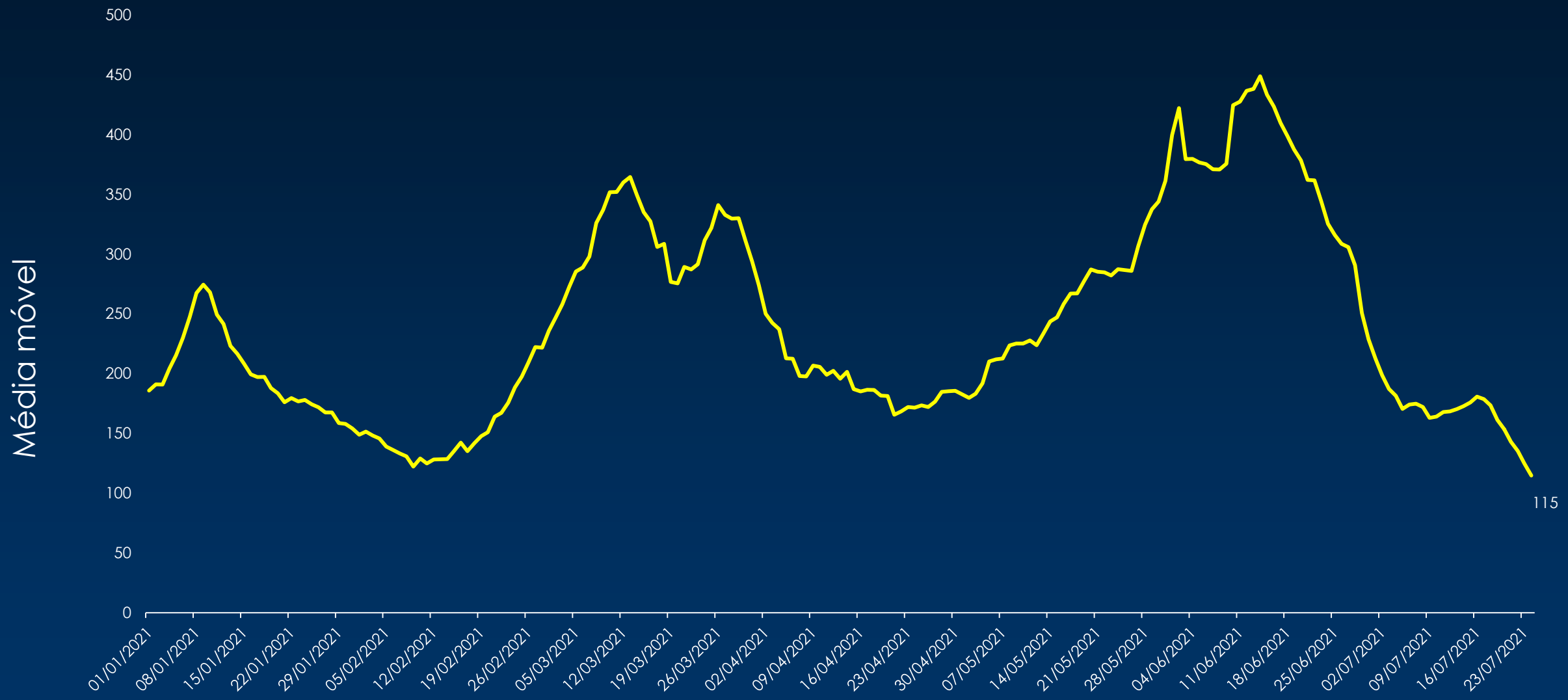

Fonte: - SIVEPgripe_VE_SMS 27/07/2021 -08 h e planilhas diárias dos hospitais, eSUS VE 26/07/2021 – 17h e planilhas de exames dos laboratórios , * Dados provisórios, sujeitos a alterações

Média móvel de ***Casos graves confirmados COVID-19,*** por data da notificação, residentes de SJRP* a partir de 01/01/2021

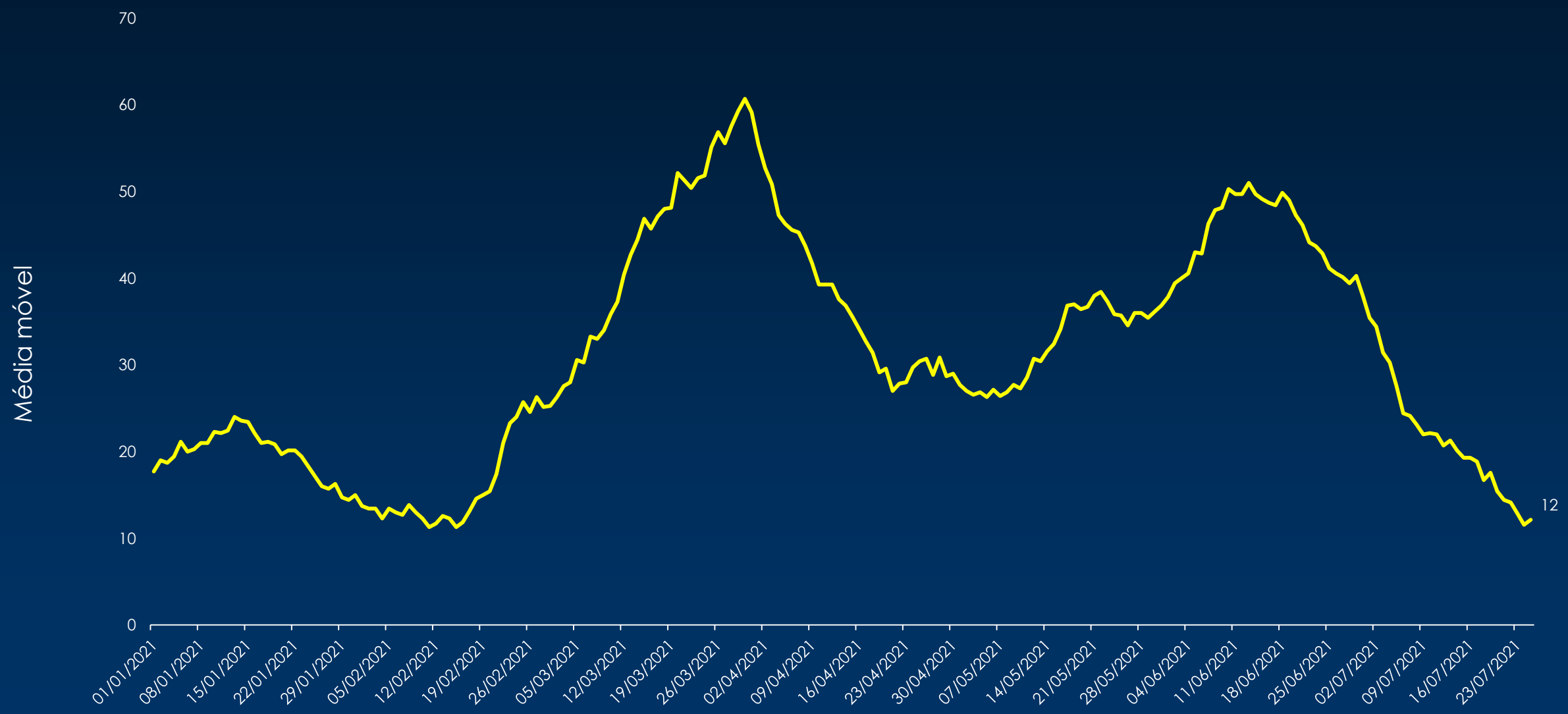

Fonte: - SIVEPgripe_VE_SMS 27/07/2021 -08 h e planilhas diárias dos hospitais, eSUS VE 26/07/2021 – 17h e planilhas de exames dos laboratórios , * Dados provisórios, sujeitos a alterações

Média móvel de ***óbitos Confirmados de COVID-19*** por data da notificação, residentes de SJRP* a partir de 01/01/2021

Fonte: - SIVEPgripe_VE_SMS 27/07/2021 -08 h e planilhas diárias dos hospitais, eSUS VE 26/07/2021 – 17h e planilhas de exames dos laboratórios , * Dados provisórios, sujeitos a alterações

*Taxa de ocupação de leitos de **UTI e suporte ventilatório pulmonar** - SJRP*

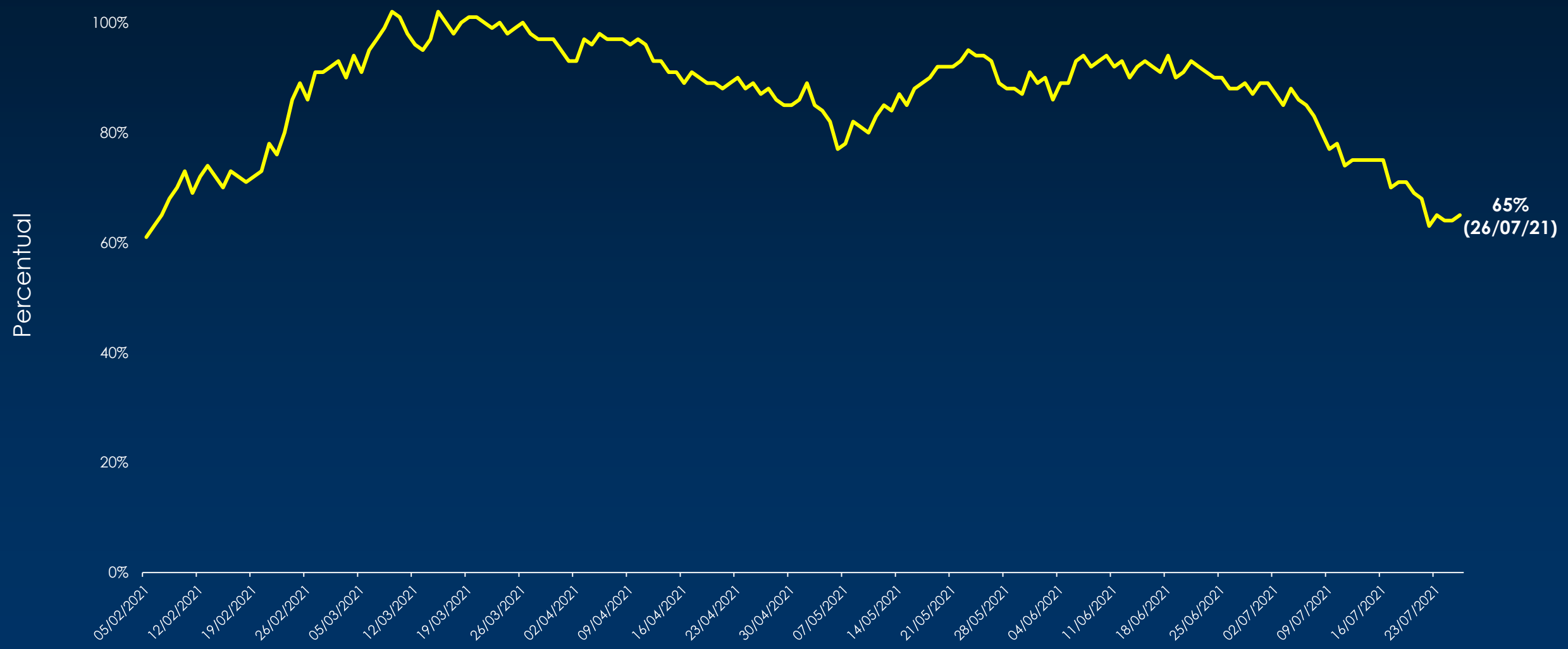

Fonte: DERAC 27/07/2021

Casos de SRAG internados (acumulado)*

Casos de SRAG internadas em 27/07/2021	Residentes de SJRP	Pacientes da Região internados em SJRP	Total SRAG
Total de Internados	284	312	596
UTI	138	175	313
Enfermaria	146	137	283

Fonte: - SIVEPgripe_VE_SMS 27/07/2021 - 08h e planilhas diárias dos hospitais

Casos de SRAG confirmados de COVID-19 internados (acumulado)*

Casos de COVID-19 internados em 27/07/2021	Residentes de SJRP	Pacientes da Região internados em SJRP	Total COVID-19 Internados
Total de Internados	196	244	440
UTI	111	148	259
Enfermaria	85	96	181

Fonte: - SIVEPgripe_VE_SMS 27/07/2021 - 08h e planilhas diárias dos hospitais