CORONAVÍRUS
29/07/2021

ATUALIZAÇÃO DIÁRIA

SECRETARIA DE SAÚDE DE SÃO JOSÉ DO RIO PRETO-SP

Atualização Epidemiológica da COVID-19 - Rio Preto*

Notificação: Todos pacientes atendidos com estado gripal = 308.824*

89,5%

Testados*

276.651

Negativos*

183.715

Confirmados*

92.936

- **Óbitos = 2.652**
- **Recuperados* (10 dias e/ou ALTA/CURA) = 83.179**
- **SRAG = 10.037**
- **Coef. Incidência = 19.986casos/100.000 habitantes**

*dados sujeitos alterações (duplicidades de casos/ testes/bases de dados e laboratórios).

Novos ***casos e óbitos*** desde a última divulgação de dados - COVID-19*

Casos Confirmados COVID-19 informados nas últimas 24h	Óbitos com resultados COVID-19 informados nas últimas 24h
233 **(162 PCR + 22 TR sorológico e 49 TR antígeno)**	**01**

Fonte: - SIVEPgripe_VE_SMS 29/07/2021 -08 h e planilhas diárias dos hospitais, eSUS VE 28/07/2021 – 17h e planilhas de exames dos laboratórios , * Dados provisórios, sujeitos a alterações

Novos ***casos e óbitos*** desde a última divulgação de dados - COVID-19*

Resultados informados exportados do banco de dados dia 28/07 às 17h com ocorrência (data da coleta) estratificados abaixo:	Óbitos informados e exportados do SIVEP dia 29/07 às 08h com ocorrência (data do óbito) estratificado abaixo:
Anterior a 22/07→ 16 **23/07 → 16** **24/07 → 28** **25/07 → 24** **26/07 → 40** **27/07 → 51** **28/07 → 58** **Total = 233**	**28/07 → 01** **Total = 01 óbito**

Fonte: - SIVEPgripe_VE_SMS 29/07/2021 -08 h e planilhas diárias dos hospitais, eSUS VE 28/07/2021 – 17h e planilhas de exames dos laboratórios , * Dados provisórios, sujeitos a alterações

Média móvel de casos leves confirmados de COVID-19, residentes SJRP a partir de 01/01/2021*

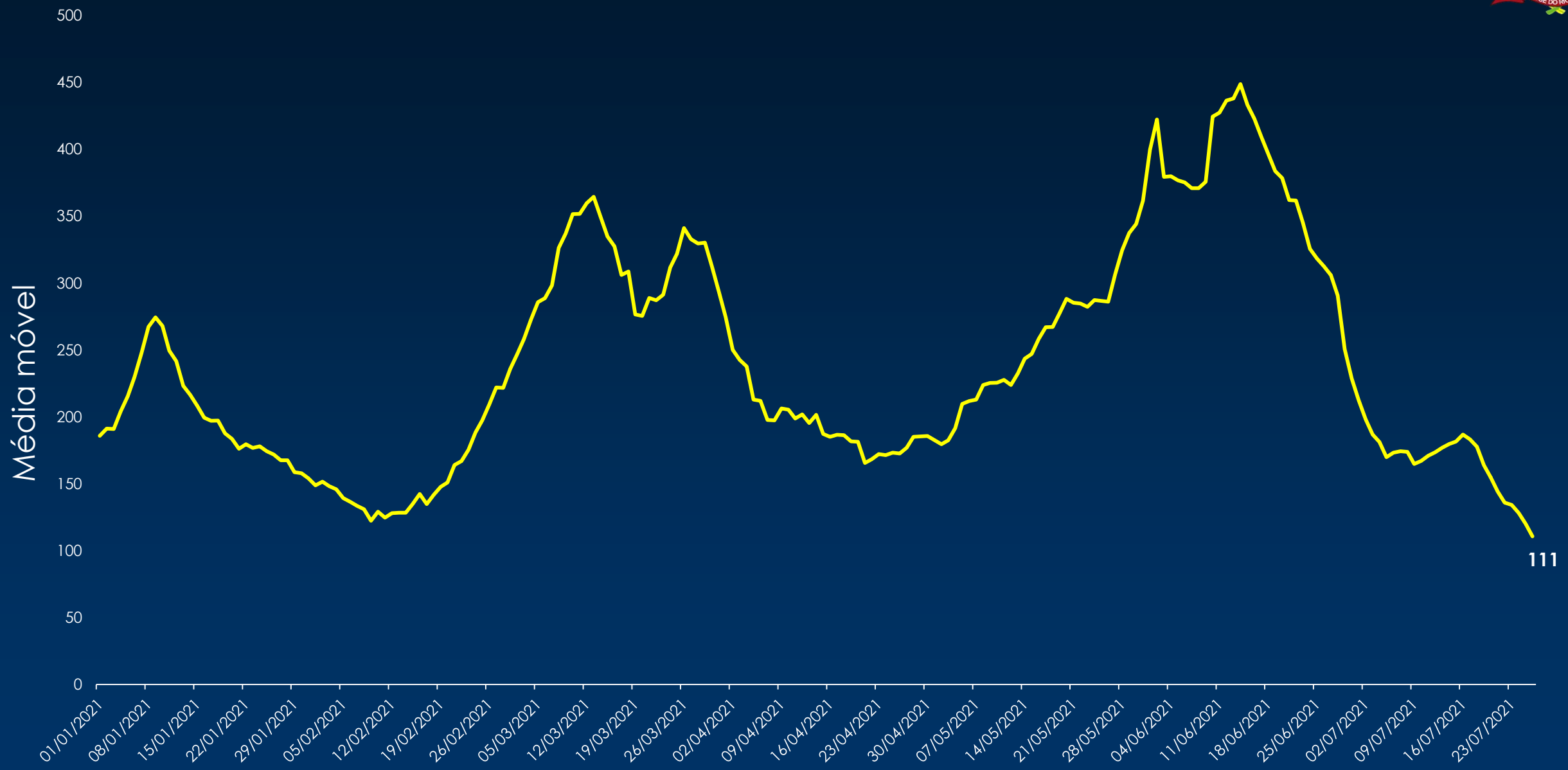

Fonte: - SIVEPgripe VE SMS 29/07/2021 -08 h e planilhas diárias dos hospitais, eSUS VE 28/07/2021 – 17h e planilhas de exames dos laboratórios , * Dados provisórios, sujeitos a alterações

Média móvel de ***Casos graves confirmados COVID-19,*** por data da notificação, residentes de SJRP* a partir de 01/01/2021

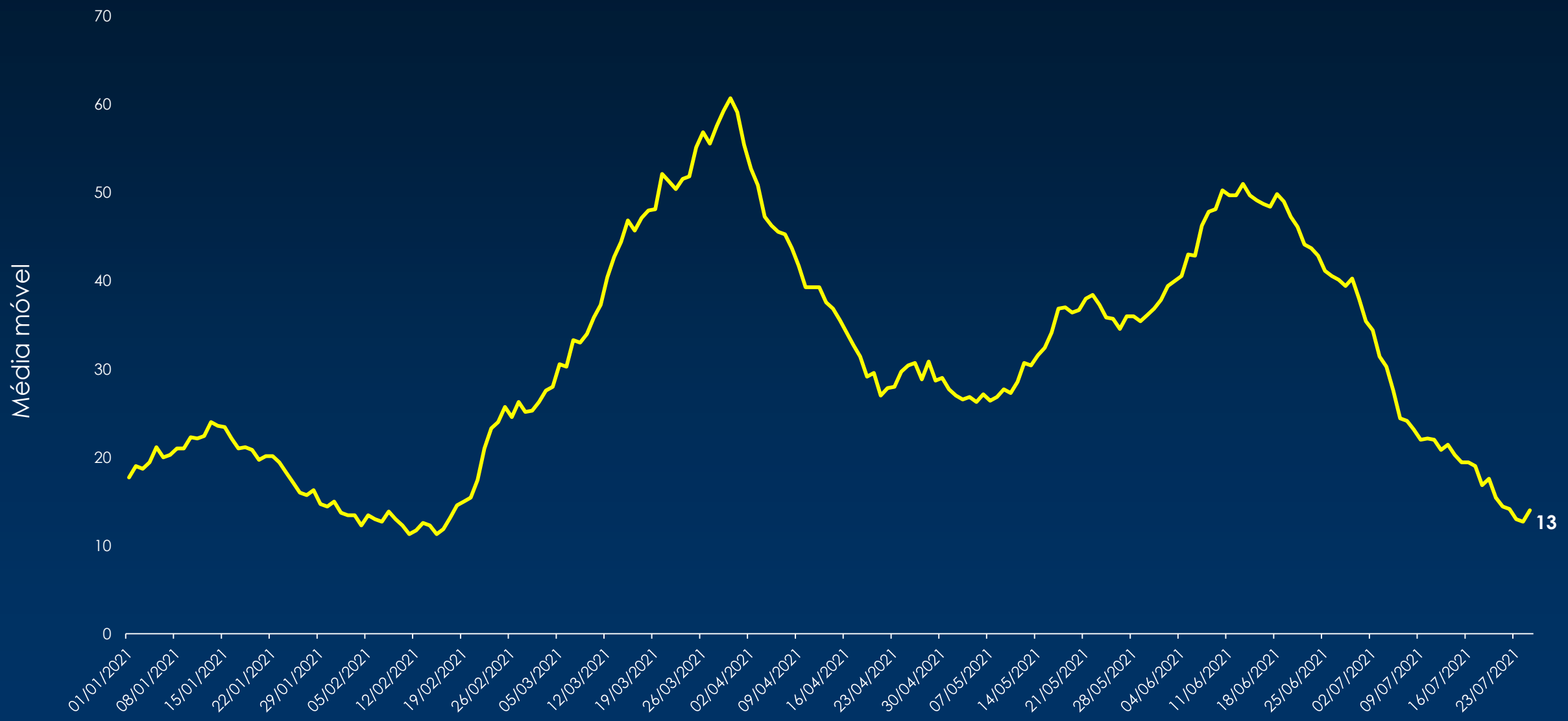

Fonte: - SIVEPgripe_VE_SMS 29/07/2021 -08 h e planilhas diárias dos hospitais, eSUS VE 28/07/2021 – 17h e planilhas de exames dos laboratórios , * Dados provisórios, sujeitos a alterações

Média móvel de ***óbitos Confirmados de COVID-19*** por data da notificação, residentes de SJRP* a partir de 01/01/2021

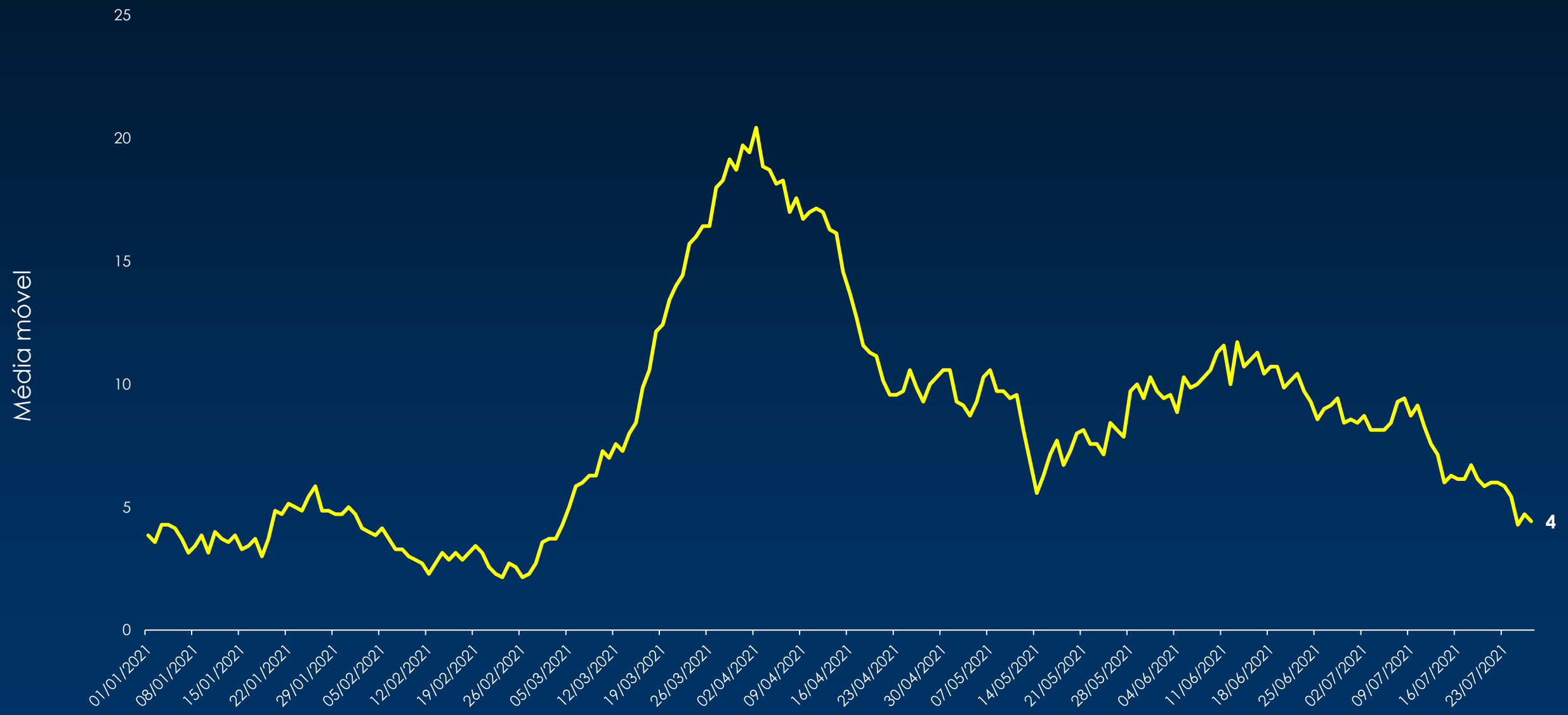

Fonte: - SIVEPgripe_VE_SMS 29/07/2021 -08 h e planilhas diárias dos hospitais, eSUS VE 28/07/2021 – 17h e planilhas de exames dos laboratórios , * Dados provisórios, sujeitos a alterações

Casos de SRAG internados (acumulado)*

Casos de SRAG internadas em 29/07/2021	Residentes de SJRP	Pacientes da Região internados em SJRP	Total SRAG
Total de Internados	271	312	583
UTI	134	171	305
Enfermaria	137	141	278

Fonte: - SIVEPgripe_VE_SMS 29/07/2021 - 08h e planilhas diárias dos hospitais

Casos de SRAG confirmados de COVID-19 internados (acumulado)*

Casos de COVID-19 internados em 29/07/2021	Residentes de SJRP	Pacientes da Região internados em SJRP	Total COVID-19 Internados
Total de Internados	198	252	450
UTI	109	144	253
Enfermaria	89	108	197

Fonte: - SIVEPgripe_VE_SMS 29/07/2021 - 08h e planilhas diárias dos hospitais