CORONAVÍRUS
30/07/2021

ANDREIA NEGRI

VIGILÂNCIA EPIDEMIOLÓGICA DE SÃO JOSÉ DO RIO PRETO-SP

Atualização Epidemiológica da COVID-19 - Rio Preto*

Notificação: Todos pacientes atendidos com estado gripal = 309.227*

89,6%

Testados*

277.053

Negativos*

183.952

Confirmados*

93.101

- **Óbitos = 2.656 (2,8%)**
- **Recuperados* (10 dias e/ou ALTA/CURA) = 84.152 (90,3%)**
- **SRAG = 10.051 (10,8%)**
- **Coef. Incidência = 20.022casos/100.000 habitantes**

***e-SUSVE com instabilidade/exportação desde 29/07/2021**

*dados sujeitos alterações (duplicidades de casos/ testes/bases de dados e laboratórios).

Novos ***casos e óbitos*** desde a última divulgação de dados - COVID-19*

Casos Confirmados COVID-19 informados nas últimas 24h	Óbitos com resultados COVID-19 informados nas últimas 24h
165 **(120 PCR + 24 TR sorológico e 21 TR antígeno)**	**4**

Fonte: - SIVEPgripe_VE_SMS 30/07/2021 -08 h e planilhas diárias dos hospitais, eSUS VE 29/07/2021 – 17h * com instabilidade na exportação e planilhas de exames dos laboratórios , * Dados provisórios, sujeitos a alterações

Novos ***casos e óbitos*** desde a última divulgação de dados - COVID-19*

Resultados informados exportados do banco de dados dia 29/07 às 17h com ocorrência (data da coleta) estratificados abaixo:	Óbitos informados e exportados do SIVEP dia 30/07 às 08h com ocorrência (data do óbito) estratificado abaixo:
Anterior a 23/07→ 10 **23/07 → 10** **24/07 → 16** **25/07 → 21** **26/07 → 28** **27/07 → 34** **28/07 → 46** **Total = 165**	**28/07 → 1** **29/07 → 3** **Total = 04 óbitos**

Fonte: - SIVEPgripe_VE_SMS 30/07/2021 -08 h e planilhas diárias dos hospitais, eSUS VE 29/07/2021 – 17h * com instabilidade na exportação e planilhas de exames dos laboratórios , * Dados provisórios, sujeitos a alterações

Velocidade de contágio – (Rt)

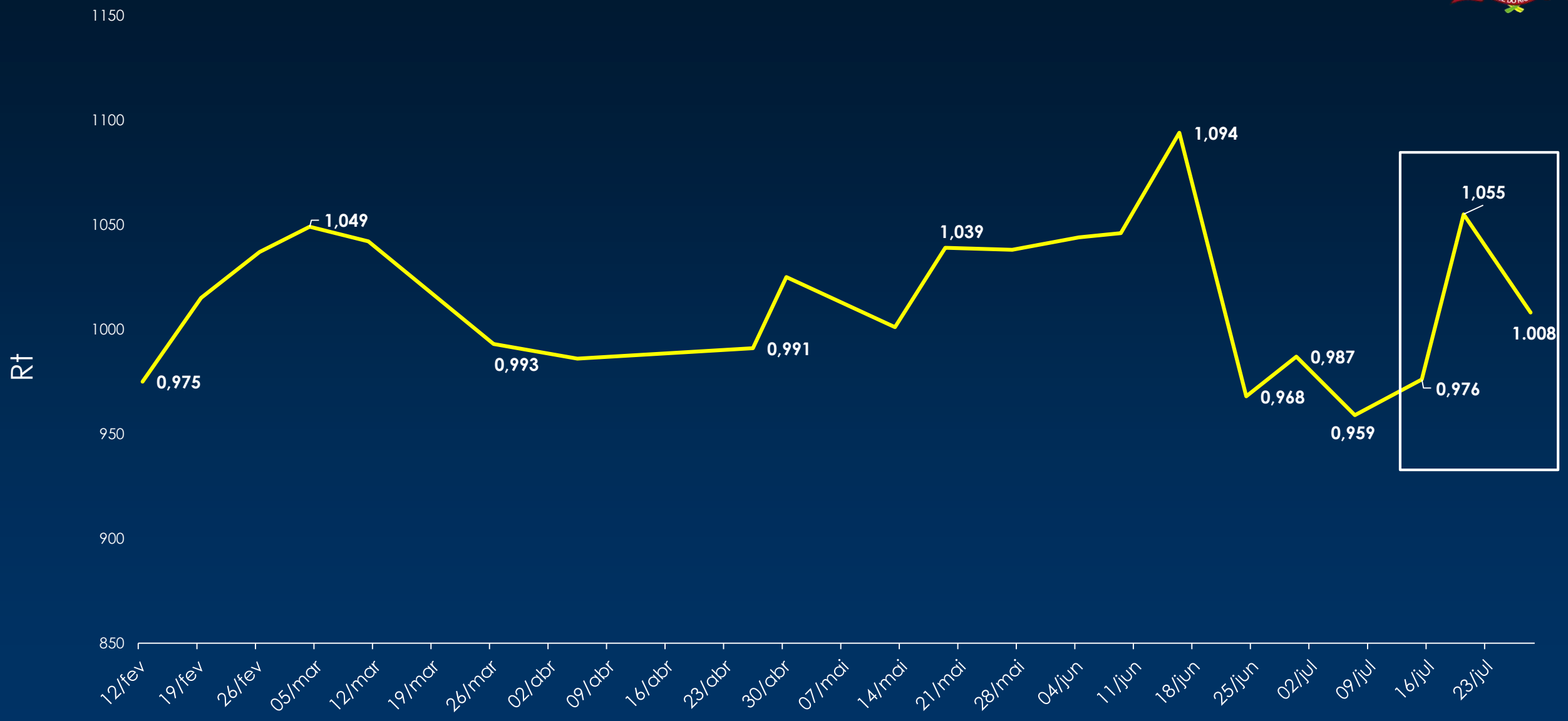

Fonte: - Departamento Matemática-28/07/2021; SIVEPgripe_VE_SMS 28/07/2021 -08 h e planilhas diárias dos hospitais, eSUS VE 28/07/2021 – 17h e planilhas de exames dos laboratórios , * Dados provisórios, sujeitos a alterações

Média móvel de casos leves confirmados de COVID-19, residentes SJRP a partir de 01/01/2021*

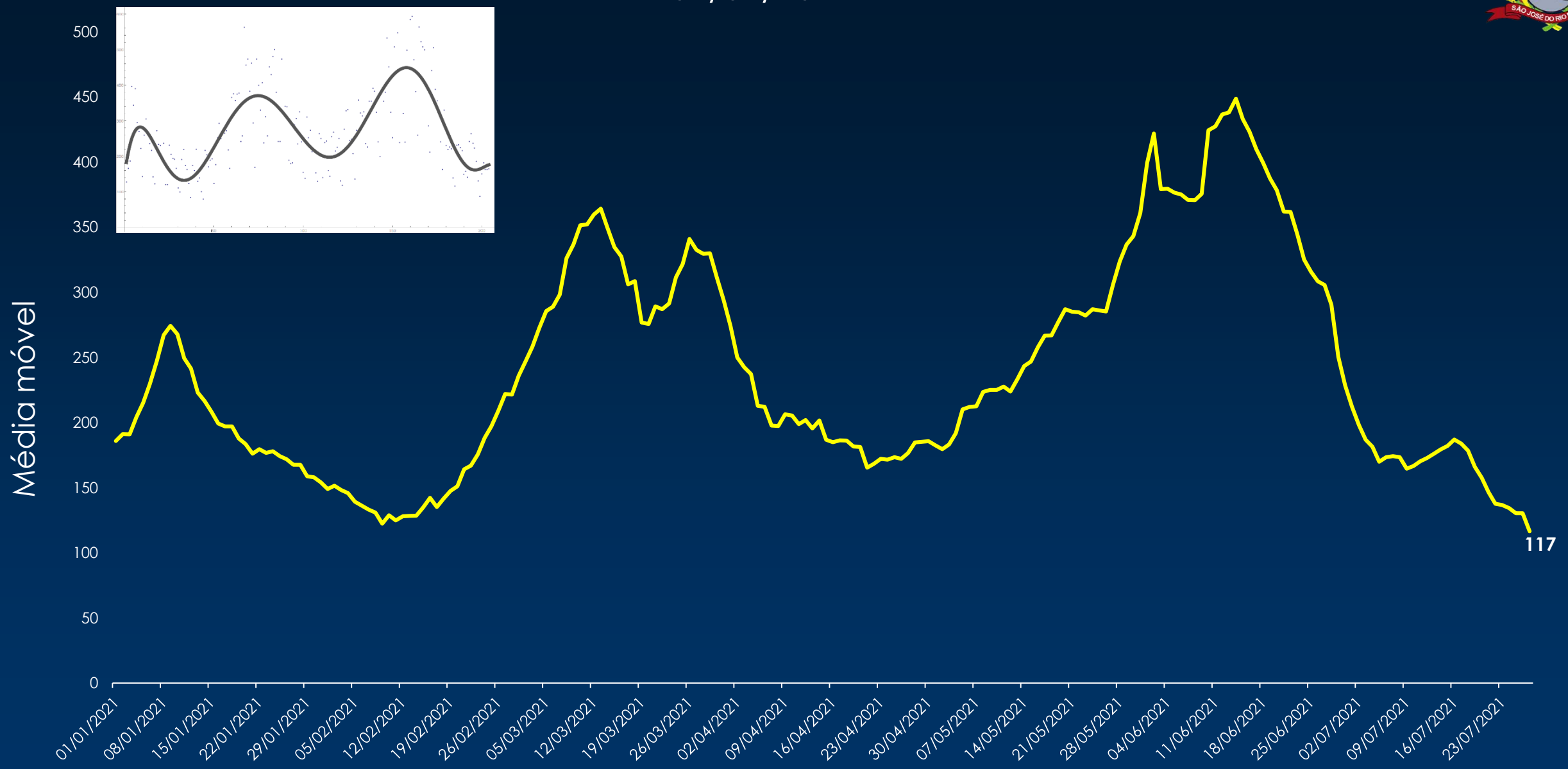

Fonte: - SIVEPgripe VE SMS 29/07/2021 -08 h e planilhas diárias dos hospitais, eSUS VE 28/07/2021 – 17h e planilhas de exames dos laboratórios , * Dados provisórios, sujeitos a alterações

Média móvel de ***Casos graves confirmados COVID-19,*** por data da notificação, residentes de SJRP* a partir de 01/01/2021

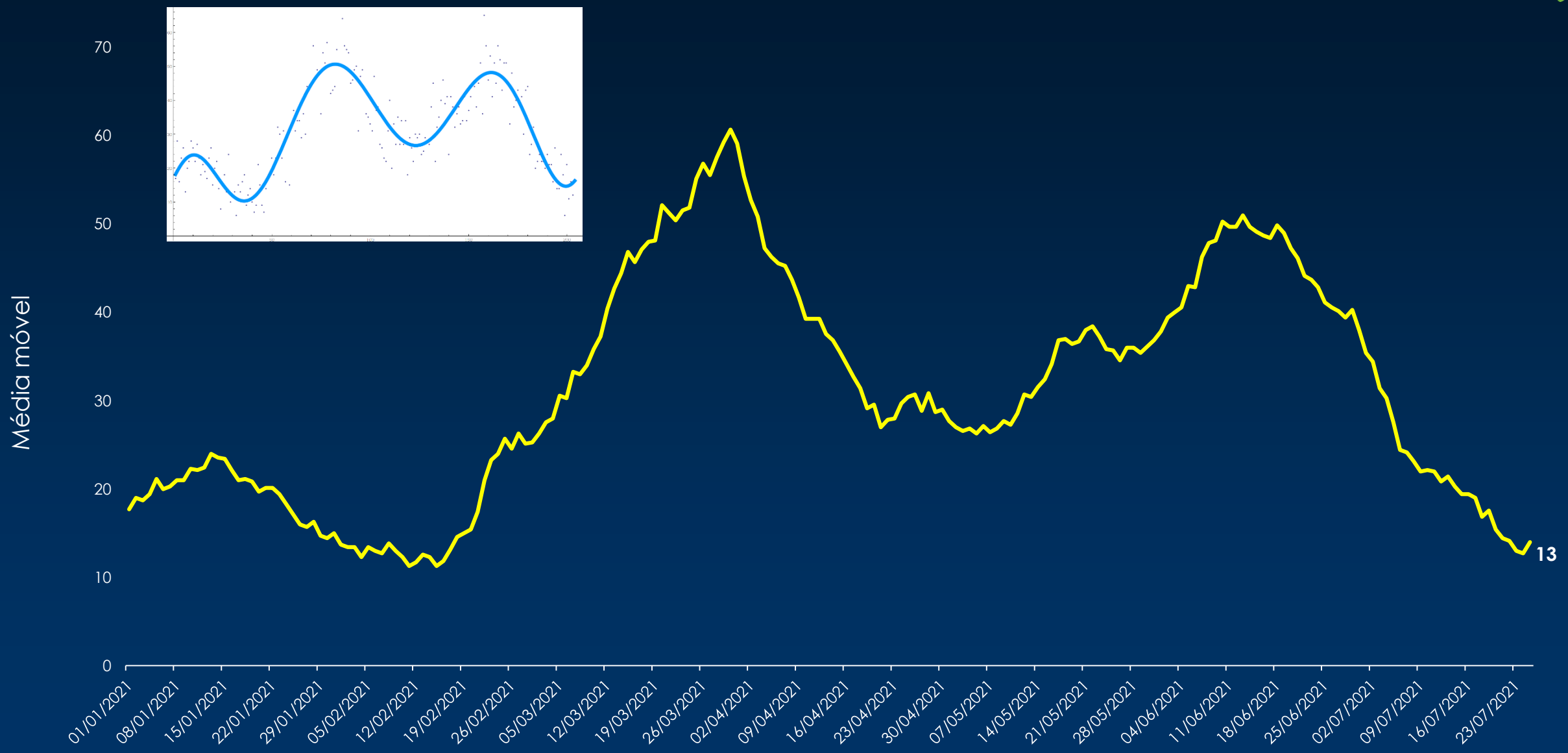

Fonte: - SIVEPgripe_VE_SMS 29/07/2021 -08 h e planilhas diárias dos hospitais, eSUS VE 28/07/2021 – 17h e planilhas de exames dos laboratórios , * Dados provisórios, sujeitos a alterações

Média móvel de ***óbitos Confirmados de COVID-19*** por data da notificação, residentes de SJRP* a partir de 01/01/2021

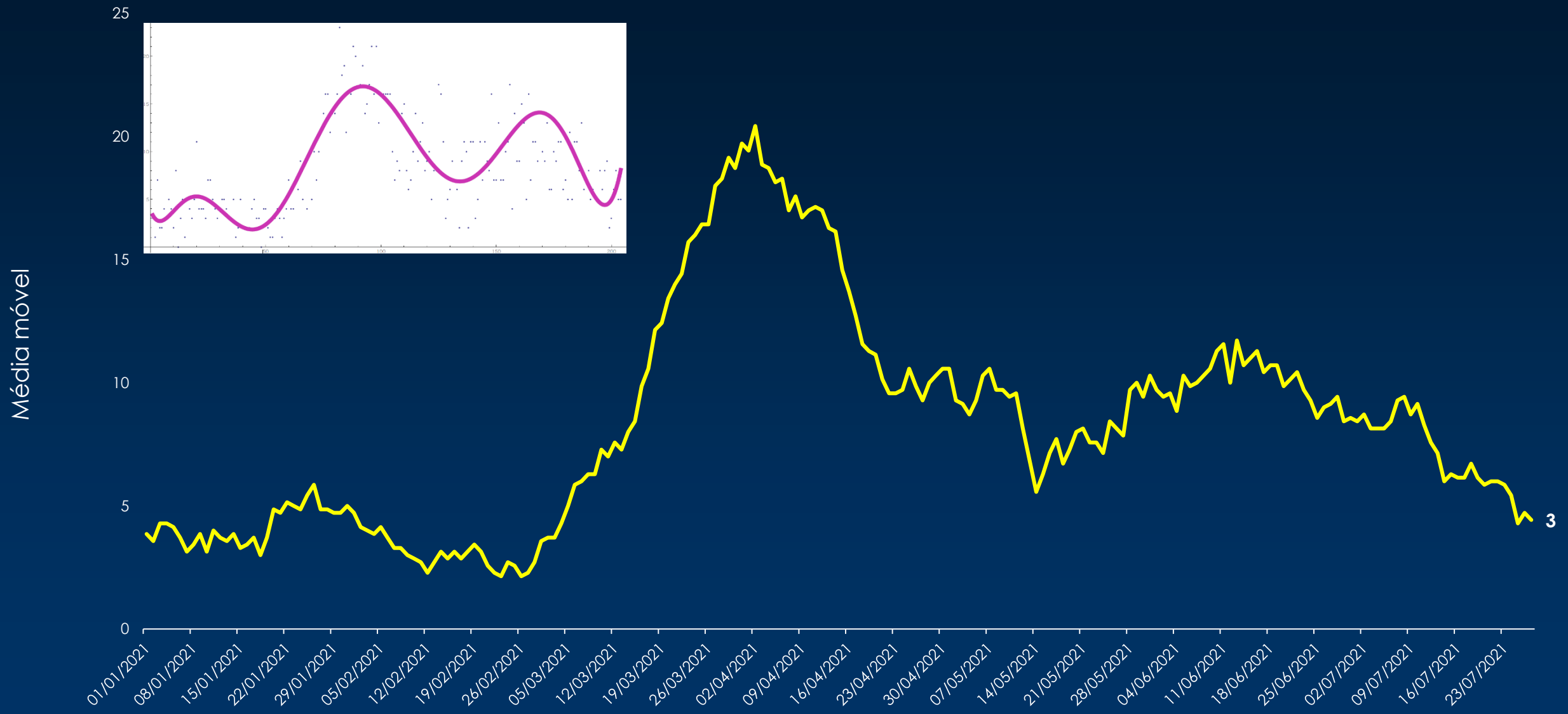

Fonte: - SIVEPgripe_VE_SMS 29/07/2021 -08 h e planilhas diárias dos hospitais, eSUS VE 28/07/2021 – 17h e planilhas de exames dos laboratórios , * Dados provisórios, sujeitos a alterações

*Taxa de ocupação de leitos de **UTI e suporte ventilatório pulmonar** - SJRP*

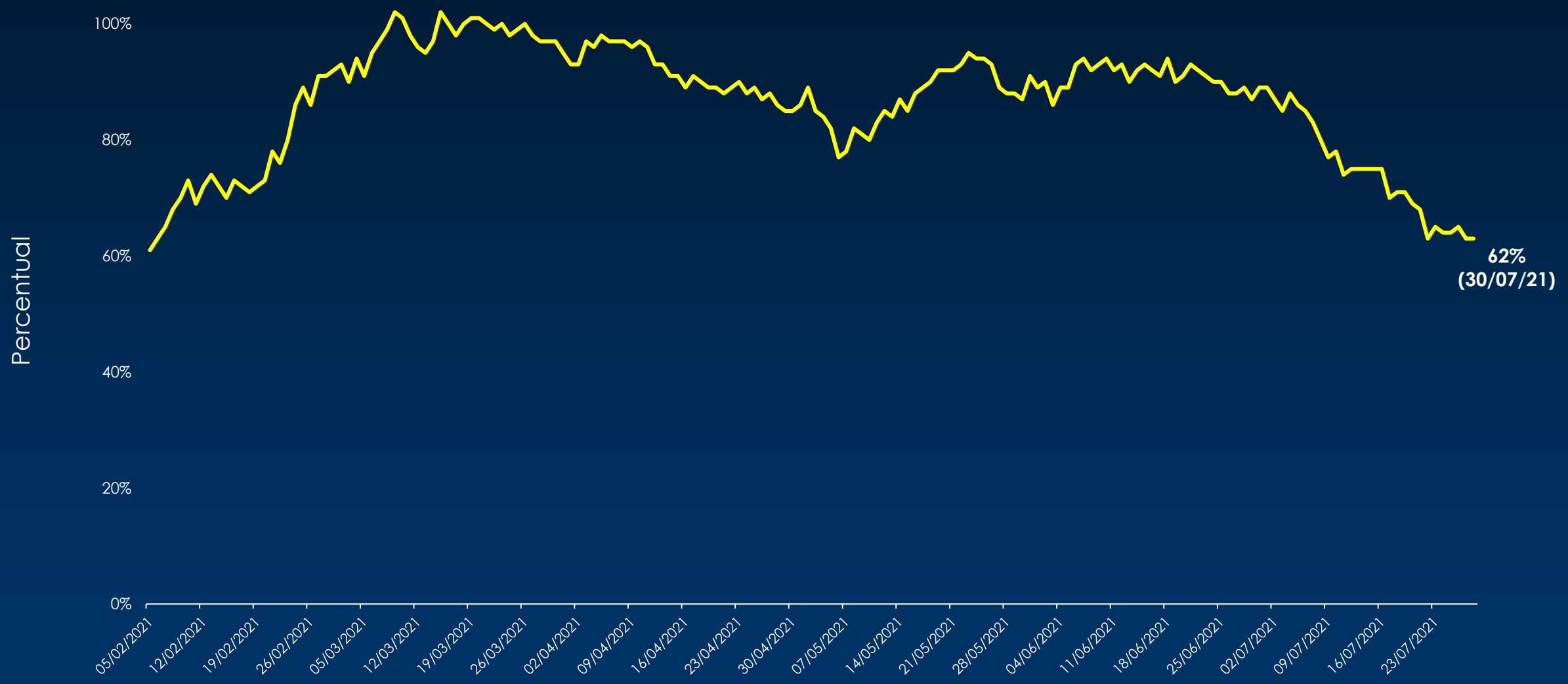

Fonte: DERAC 29/07/2021

Casos de SRAG internados (acumulado)*

Casos de SRAG internadas em 30/07/2021	Residentes de SJRP	Pacientes da Região internados em SJRP	Total SRAG
Total de Internados	265	317	582
UTI	127	178	305
Enfermaria	138	139	277

Fonte: - SIVEPgripe_VE_SMS 30/07/2021 - 08h e planilhas diárias dos hospitais

Casos de SRAG confirmados de COVID-19 internados (acumulado)*

Casos de COVID-19 internados em 30/07/2021	Residentes de SJRP	Pacientes da Região internados em SJRP	Total COVID-19 Internados
Total de Internados	193	253	446
UTI	105	150	255
Enfermaria	88	103	191

Fonte: - SIVEPgripe_VE_SMS 30/07/2021 - 08h e planilhas diárias dos hospitais

Campanha de Vacinação contra COVID-19

Doses aplicadas vacinas COVID-19 – dados acumulados até 23-07

1ª dose	2ª dose	Única	Total
292.089	118.009	11.551	**421.648**

Proporção da população geral vacinada com a 1ª dose ou dose única

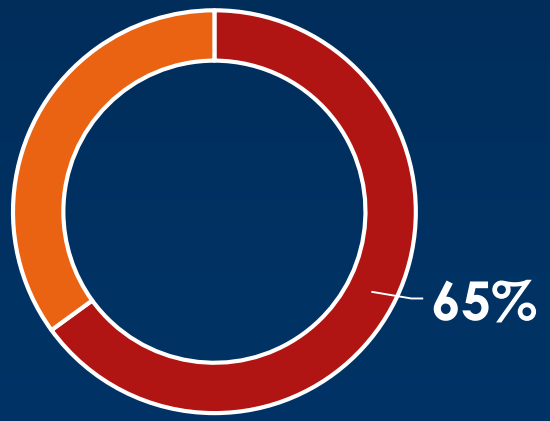

Proporção da população geral vacinada com a 2ª dose e dose única

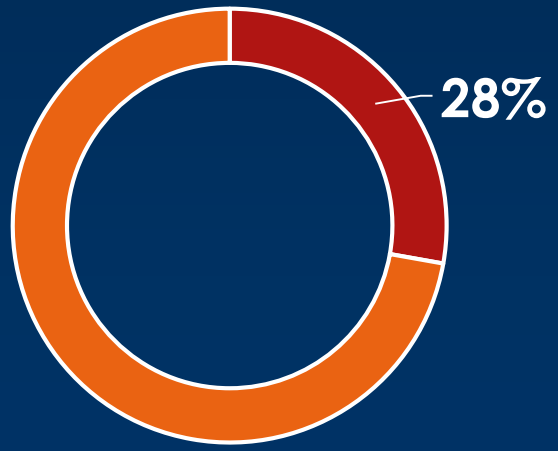

Fonte: Vacinômetro dados até 30/07/2021 às 12 hs

Cobertura vacinal por faixa etária

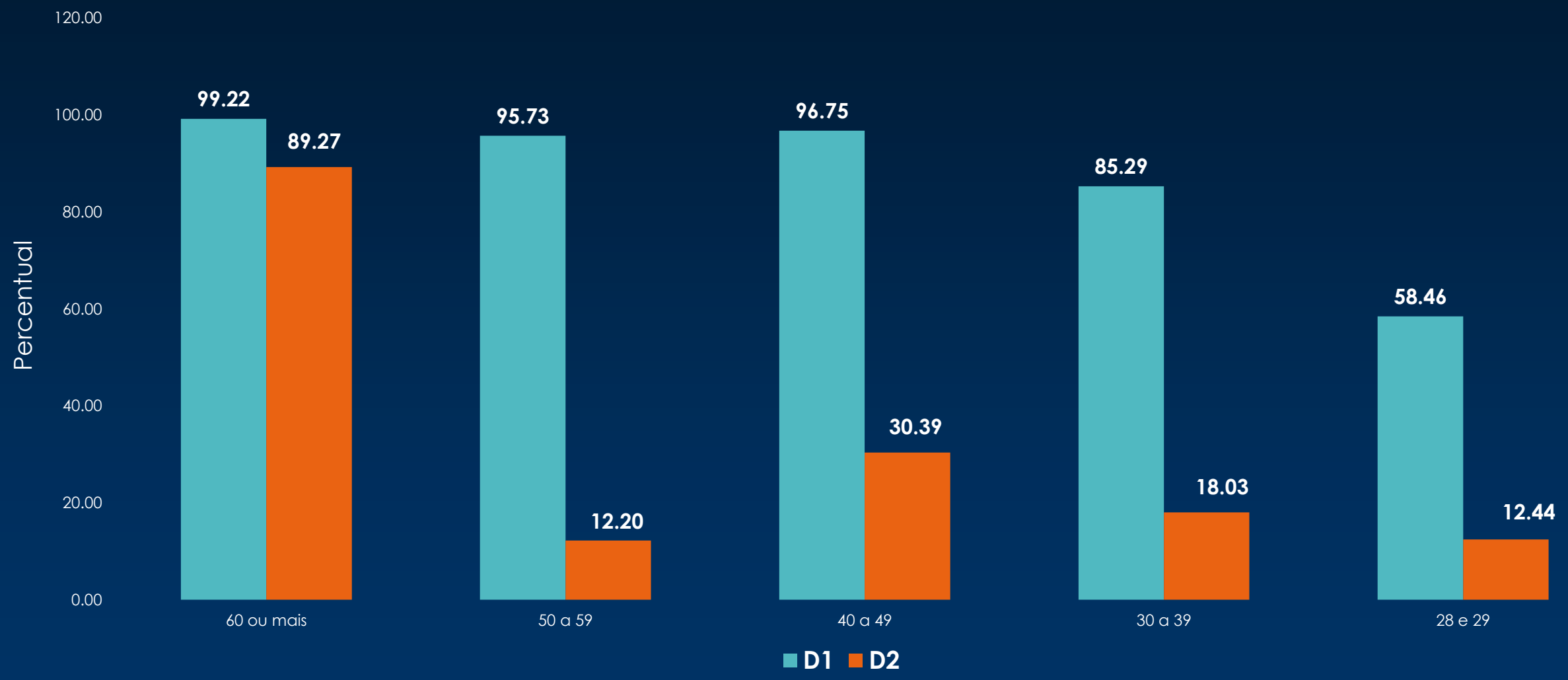

Fonte: Vacivida dados até 29/07/21 e População GIVS 2020

Programação campanha de vacinação → próxima semana

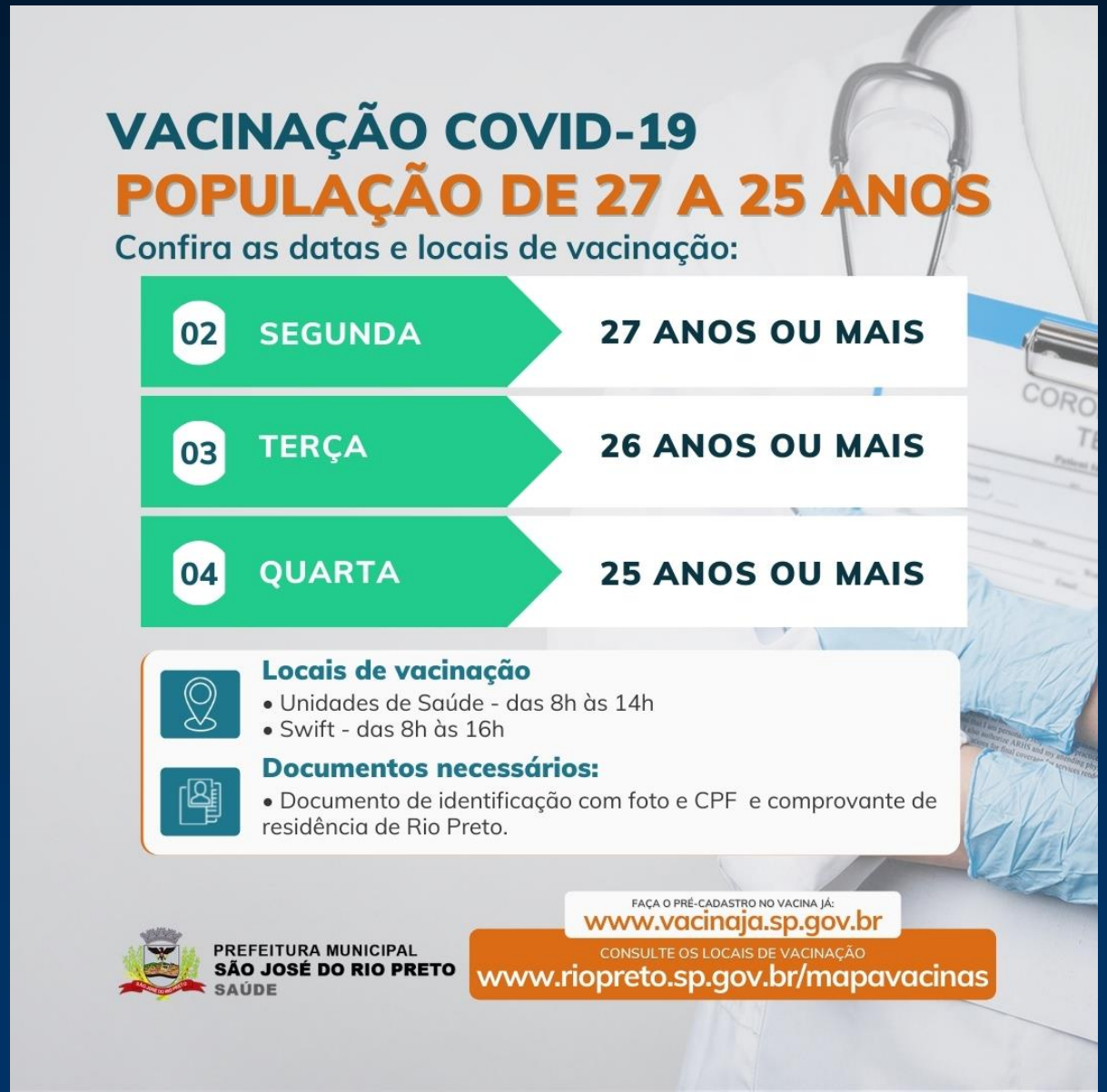

- **Chegada de doses no fim de semana (82% da grade para a população de 25 a 27 anos.**