CORONAVÍRUS
03/08/2021

ATUALIZAÇÃO DIÁRIA

SECRETARIA DE SAÚDE DE SÃO JOSÉ DO RIO PRETO-SP

Atualização Epidemiológica da COVID-19 - Rio Preto*

Notificação: Todos pacientes atendidos com estado gripal = 310.384*

89,6%

Testados*

278.198

Negativos*

184.615

Confirmados*

93.583

- Óbitos = 2.673
- Recuperados* (10 dias e/ou ALTA/CURA) = 84.598
- SRAG = 10.094
- Coef. Incidência = 20.126 casos/100.000 habitantes

*dados sujeitos alterações (duplicidades de casos/ testes/bases de dados e laboratórios).

Novos ***casos e óbitos*** desde a última divulgação de dados - COVID-19*

Casos Confirmados COVID-19 informados nas últimas 24h	Óbitos com resultados COVID-19 informados nas últimas 24h
194 **(163 PCR + 18 TR sorológico e 13 TR antígeno)**	**2**

Fonte: - SIVEPgripe_VE_SMS 03/08/2021 -08 h e planilhas diárias dos hospitais, eSUS VE 02/08/2021 – 17h e planilhas de exames dos laboratórios , * Dados provisórios, sujeitos a alterações

Novos ***casos e óbitos*** desde a última divulgação de dados - COVID-19*

Resultados informados exportados do banco de dados dia 02/08 às 17h com ocorrência (data da coleta) estratificados abaixo:	Óbitos informados e exportados do SIVEP dia 03/08 às 08h com ocorrência (data do óbito) estratificado abaixo:
Anterior a 27/07→ 21 **27/07 → 15** **28/07 → 18** **29/07 → 12** **30/07 → 29** **31/07 → 36** **01/08 → 41** **02/08 → 22** **Total = 194**	**02/08 → 2** **Total = 02 óbitos**

Fonte: - SIVEPgripe_VE_SMS 03/08/2021 -08 h e planilhas diárias dos hospitais, eSUS VE 02/08/2021 – 17h e planilhas de exames dos laboratórios , * Dados provisórios, sujeitos a alterações

Média móvel de casos leves confirmados de COVID-19, residentes SJRP a partir de 01/01/2021*

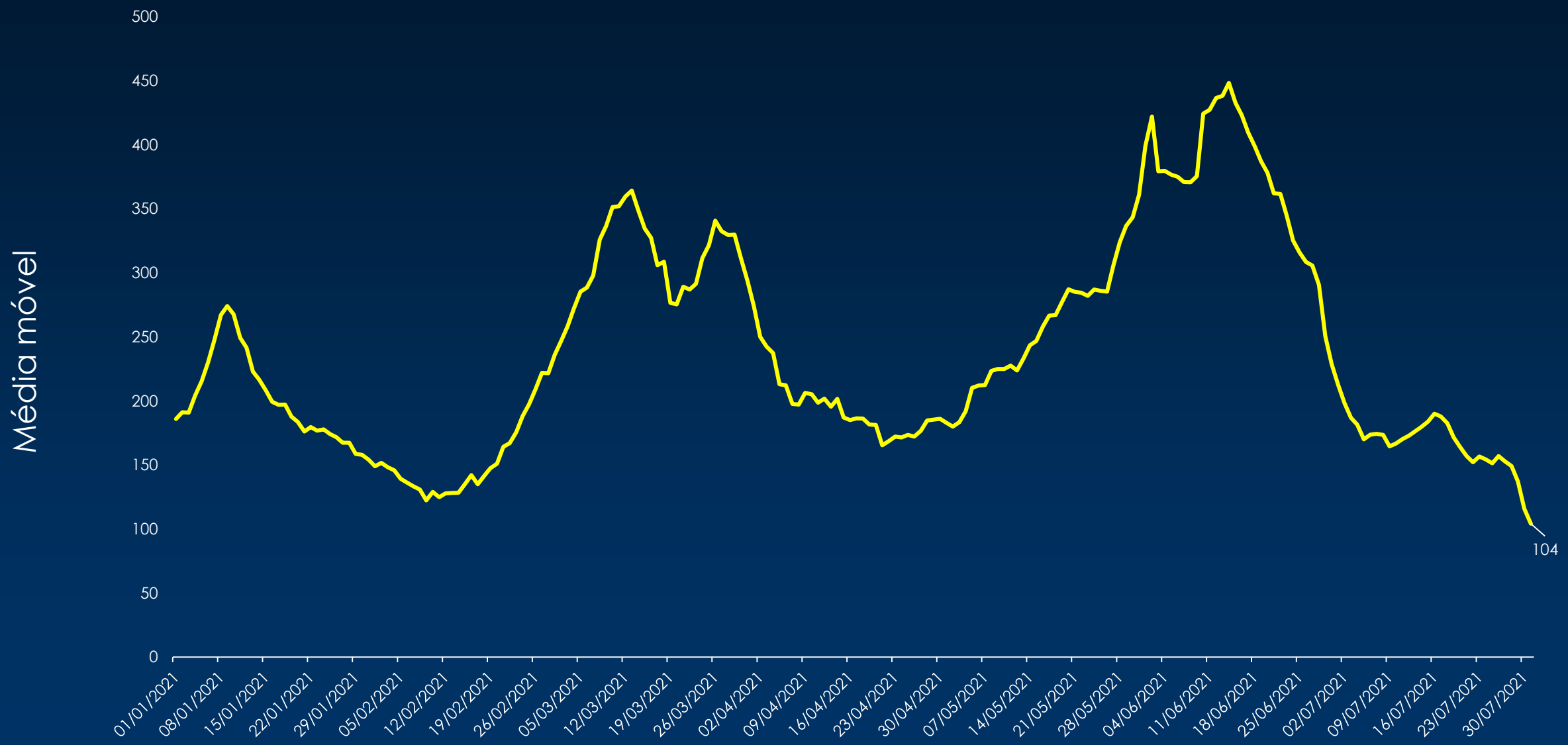

Fonte: - SIVEPgripe_VE_SMS 03/08/2021 -08 h e planilhas diárias dos hospitais, eSUS VE 02/08/2021 – 17h e planilhas de exames dos laboratórios , * Dados provisórios, sujeitos a alterações

Média móvel de ***Casos graves confirmados COVID-19,*** por data da notificação, residentes de SJRP* a partir de 01/01/2021

Fonte: - SIVEPgripe_VE_SMS 03/08/2021 -08 h e planilhas diárias dos hospitais, eSUS VE 02/08/2021 – 17h e planilhas de exames dos laboratórios , * Dados provisórios, sujeitos a alterações

Média móvel de ***óbitos Confirmados de COVID-19*** por data da notificação, residentes de SJRP* a partir de 01/01/2021

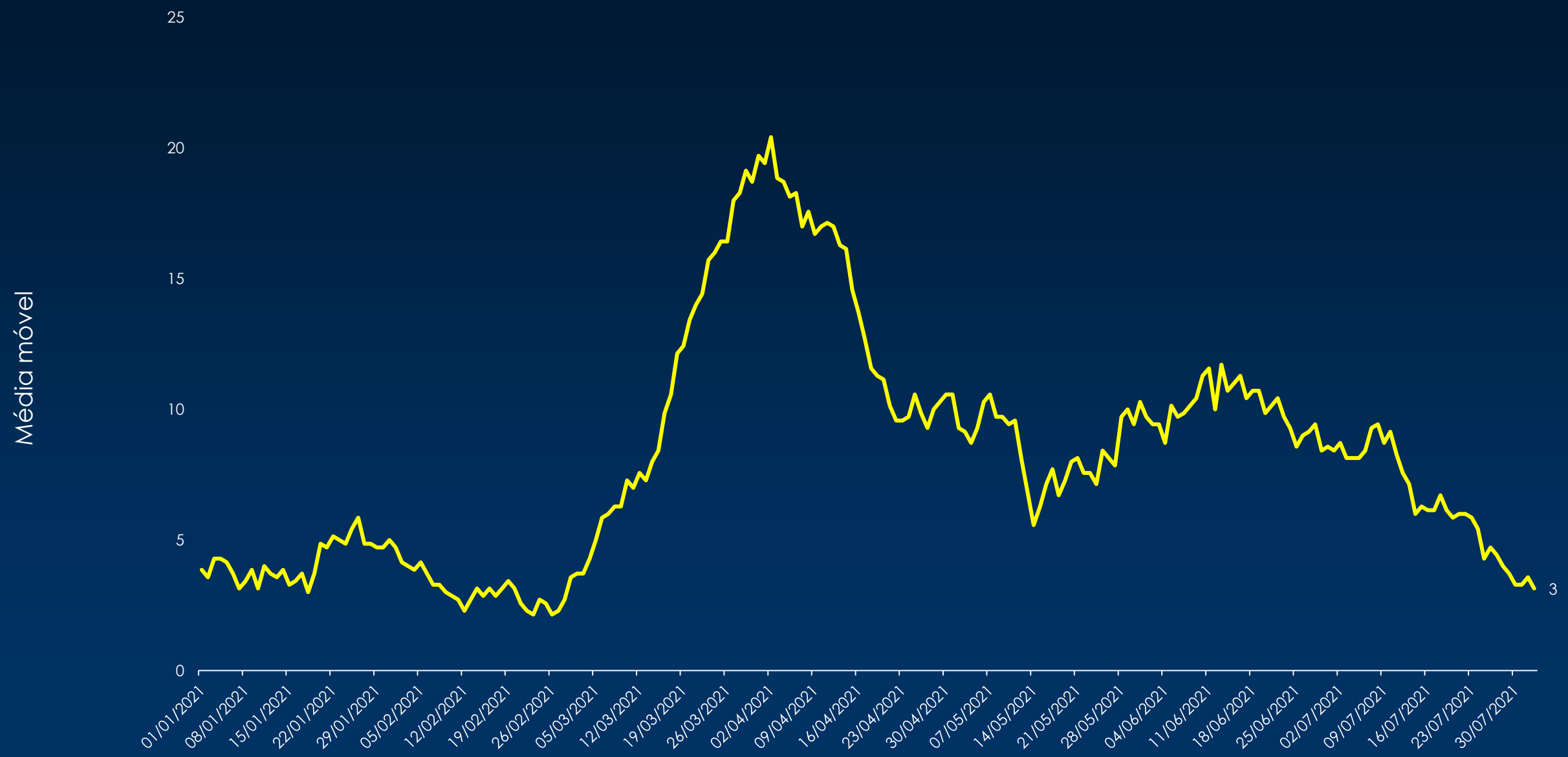

Fonte: - SIVEPgripe_VE_SMS 03/08/2021 -08 h e planilhas diárias dos hospitais, eSUS VE 02/08/2021 – 17h e planilhas de exames dos laboratórios , * Dados provisórios, sujeitos a alterações

*Taxa de ocupação de leitos de **UTI e suporte ventilatório pulmonar** - SJRP*

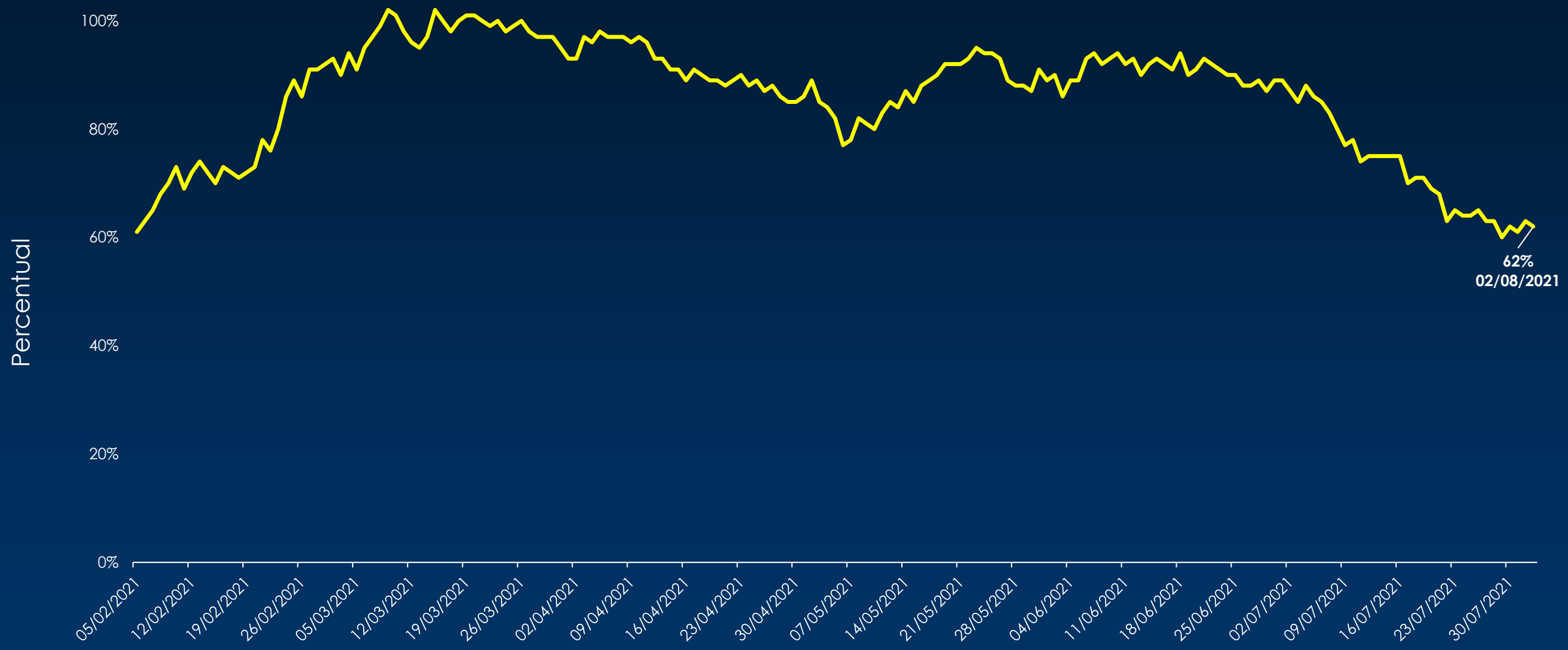

Fonte: DERAC 03/08/2021

Casos de SRAG internados (acumulado)*

Casos de SRAG internadas em 03/08/2021	Residentes de SJRP	Pacientes da Região internados em SJRP	Total SRAG
Total de Internados	256	303	559
UTI	127	168	295
Enfermaria	129	135	264

Fonte: - SIVEPgripe_VE_SMS 03/08/2021 - 08h e planilhas diárias dos hospitais

Casos de SRAG confirmados de COVID-19 internados (acumulado)*

Casos de COVID-19 internados em 03/08/2021	Residentes de SJRP	Pacientes da Região internados em SJRP	Total COVID-19 Internados
Total de Internados	167	239	406
UTI	101	145	246
Enfermaria	66	94	160

Fonte: - SIVEPgripe_VE_SMS 03/08/2021 - 08h e planilhas diárias dos hospitais