CORONAVÍRUS
06/08/2021

DR. ANDRE LUCIANO BAITELLO

ASSESSOR ESPECIAL - SECRETARIA DE SAÚDE DE SÃO JOSÉ DO RIO PRETO-SP

Atualização Epidemiológica da COVID-19 - Rio Preto*

Notificação: Todos pacientes atendidos com estado gripal = 311.373*

89,6%

Testados*

279.177

Negativos*

185.167

Confirmados*

94.010

- **Óbitos = 2.686 (2,8%)**
- **Recuperados* (10 dias e/ou ALTA/CURA) = 84.959 (90,4%)**
- **SRAG = 10.129 (10,8%)**
- **Coef. Incidência = 20.217 casos/100.000 habitantes**

*dados sujeitos alterações (duplicidades de casos/ testes/bases de dados e laboratórios).

Novos ***casos e óbitos*** desde a última divulgação de dados - COVID-19*

Casos Confirmados COVID-19 informados nas últimas 24h	Óbitos com resultados COVID-19 informados nas últimas 24h
175 **(150 PCR + 03 TR sorológico e 22 TR antígeno)**	**3**

Fonte: - SIVEPgripe_VE_SMS 06/08/2021 -08 h e planilhas diárias dos hospitais, eSUS VE 05/08/2021 – 17h e planilhas de exames dos laboratórios , * Dados provisórios, sujeitos a alterações

Novos ***casos e óbitos*** desde a última divulgação de dados - COVID-19*

Resultados informados exportados do banco de dados dia 05/08 às 17h com ocorrência (data da coleta) estratificados abaixo:	Óbitos informados e exportados do SIVEP dia 06/08 às 08h com ocorrência (data do óbito) estratificado abaixo:
Anterior a 31/07→ 13 **31/07 → 11** **01/08 → 19** **02/08 → 24** **03/08 → 29** **04/08 → 37** **05/08 → 42** **Total = 175**	**04/08 → 1** **05/08 → 2** **Total = 03 óbitos**

Fonte: - SIVEPgripe_VE_SMS 06/08/2021 -08 h e planilhas diárias dos hospitais, eSUS VE 05/08/2021 – 17h e planilhas de exames dos laboratórios , * Dados provisórios, sujeitos a alterações

Velocidade de contágio – (Rt)

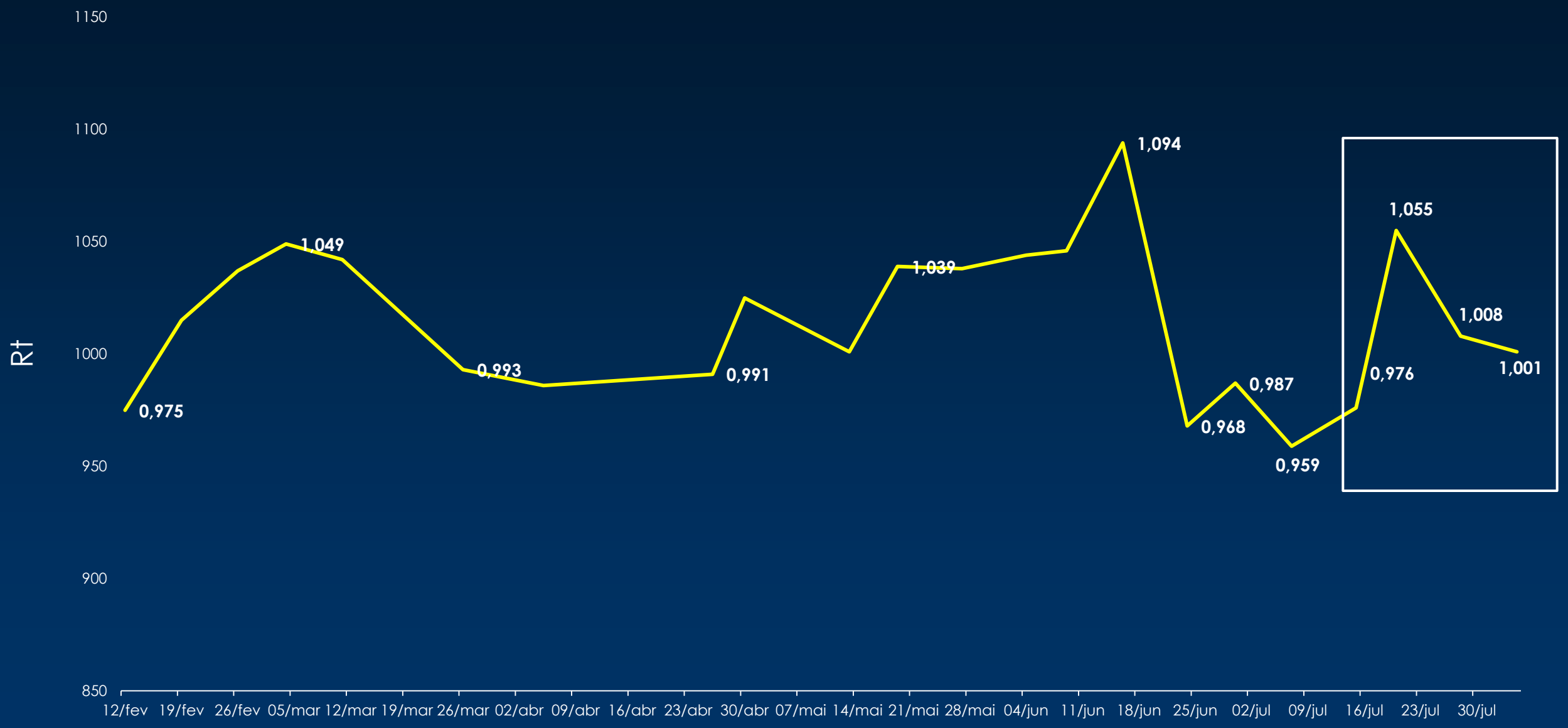

Fonte: - Departamento Matemática-04/08/2021; SIVEPgripe_VE_SMS 04/08/2021 -08 h e planilhas diárias dos hospitais, eSUS VE 04/08/2021 – 17h e planilhas de exames dos laboratórios , * Dados provisórios, sujeitos a alterações

Média móvel de casos leves confirmados de COVID-19, residentes SJRP a partir de 01/01/2021*

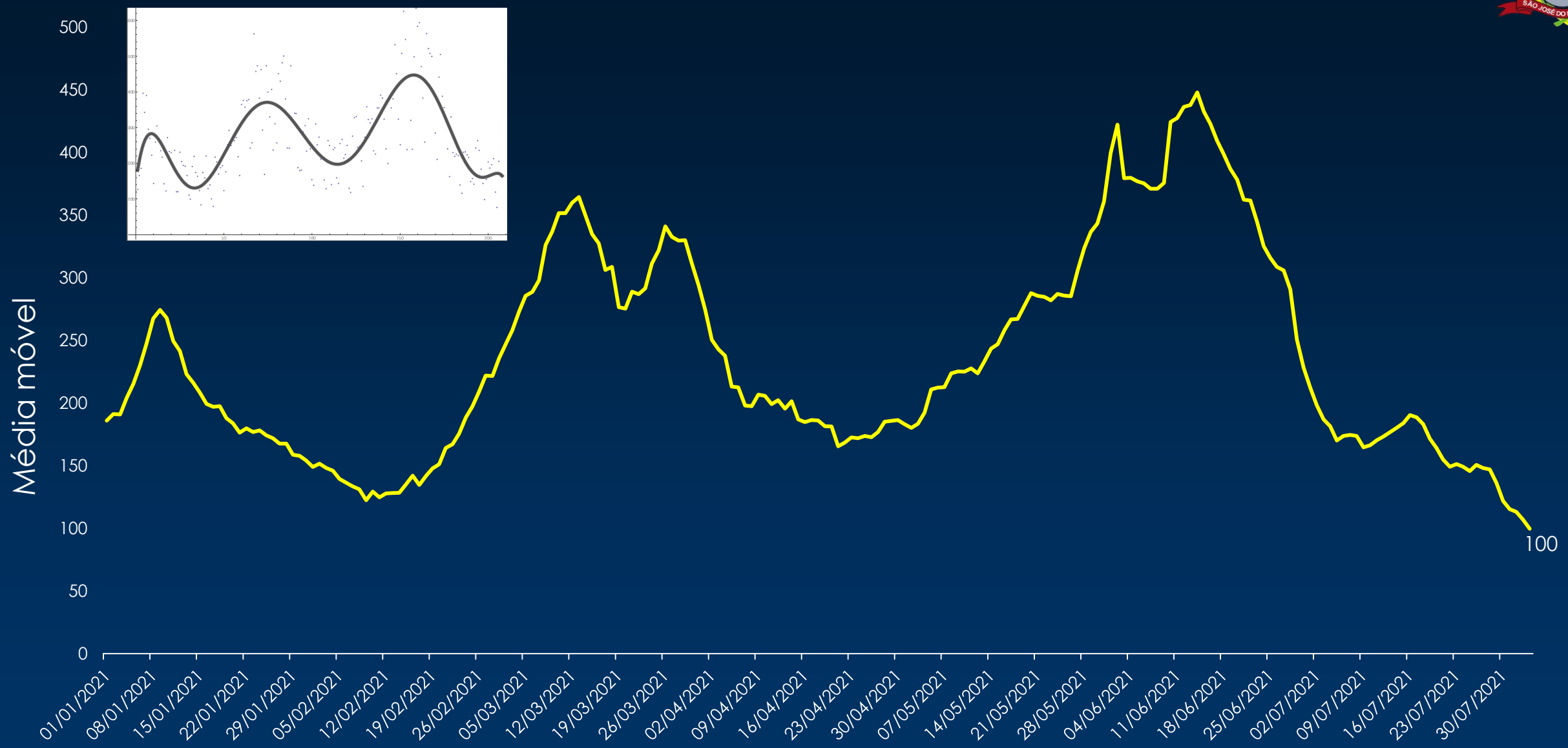

Fonte: - SIVEPgripe_VE_SMS 06/08/2021 -08 h e planilhas diárias dos hospitais, eSUS VE 05/08/2021 – 17h e planilhas de exames dos laboratórios , * Dados provisórios, sujeitos a alterações

Média móvel de ***Casos graves confirmados COVID-19,*** por data da notificação, residentes de SJRP* a partir de 01/01/2021

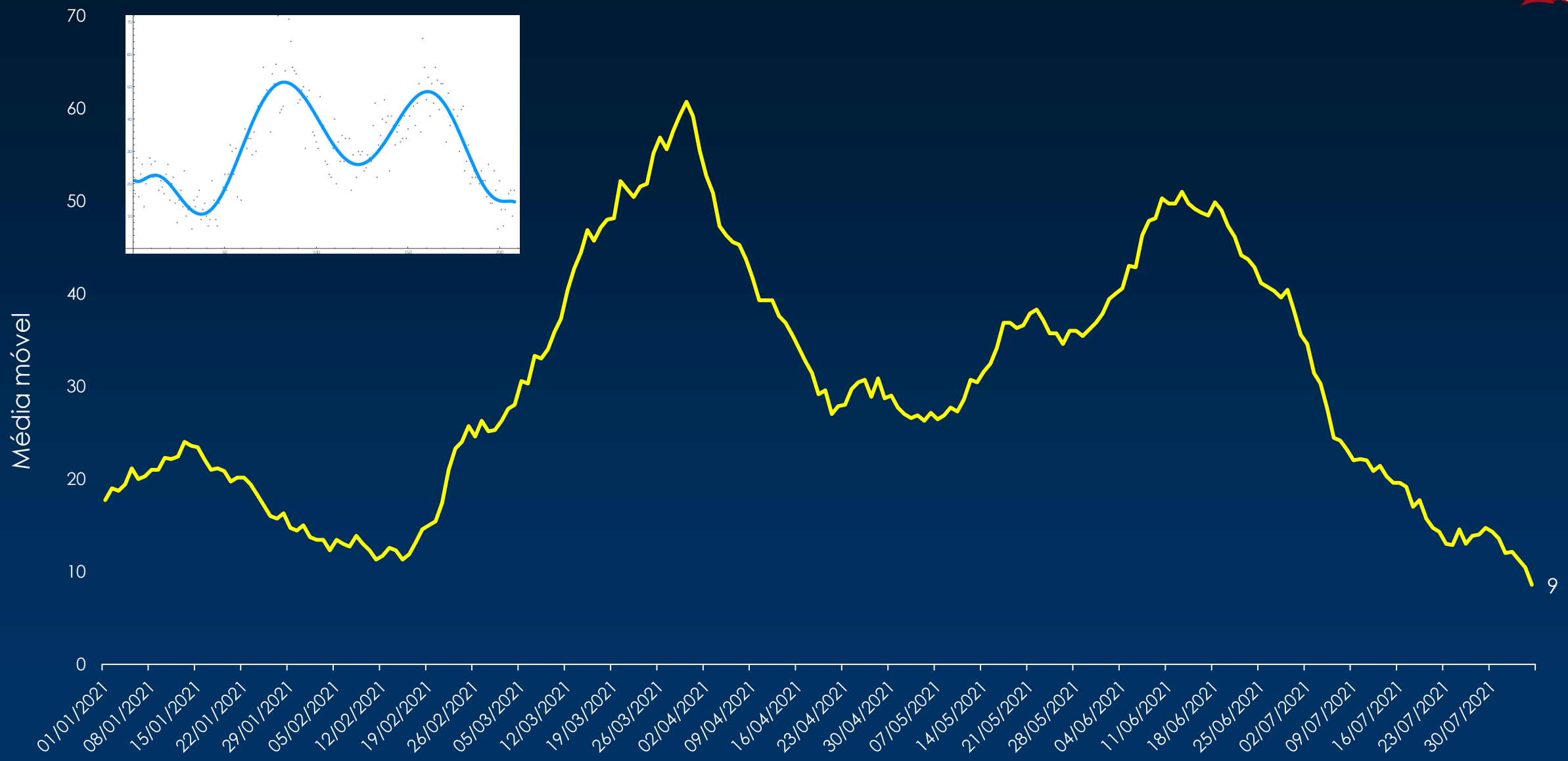

Fonte: - SIVEPgripe_VE_SMS 06/08/2021 -08 h e planilhas diárias dos hospitais, eSUS VE 05/08/2021 – 17h e planilhas de exames dos laboratórios , * Dados provisórios, sujeitos a alterações

Média móvel de ***óbitos Confirmados de COVID-19*** por data da notificação, residentes de SJRP* a partir de 01/01/2021

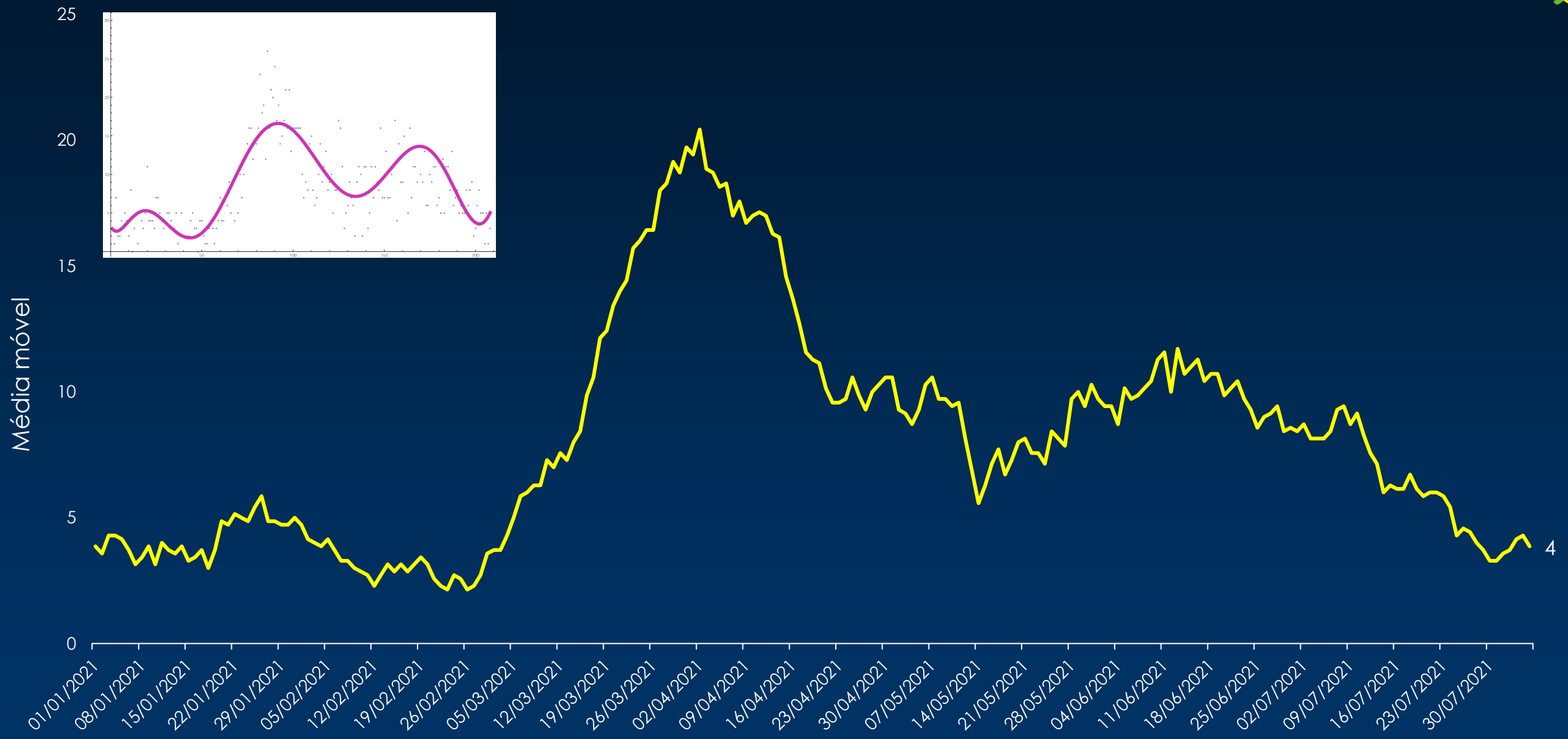

Fonte: - SIVEPgripe_VE_SMS 06/08/2021 -08 h e planilhas diárias dos hospitais, eSUS VE 05/08/2021 – 17h e planilhas de exames dos laboratórios , * Dados provisórios, sujeitos a alterações

*Taxa de ocupação de leitos de **UTI e suporte ventilatório pulmonar** - SJRP*

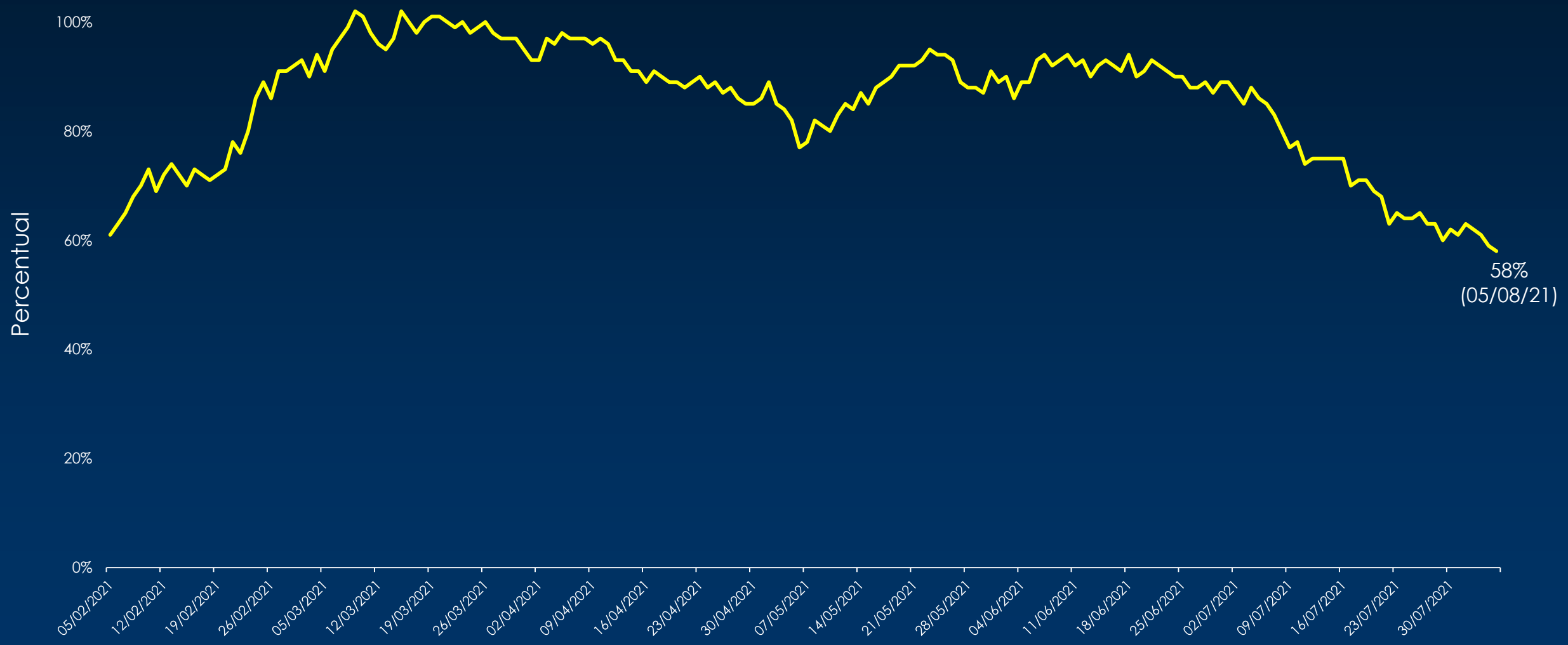

Fonte: DERAC 06/08/2021

Casos de SRAG internados (acumulado)*

Casos de SRAG internadas em 06/08/2021	Residentes de SJRP	Pacientes da Região internados em SJRP	Total SRAG
Total de Internados	236	298	534
UTI	117	162	279
Enfermaria	119	136	255

Fonte: - SIVEPgripe_VE_SMS 06/08/2021 - 08h e planilhas diárias dos hospitais

Casos de SRAG confirmados de COVID-19 internados (acumulado)*

Casos de COVID-19 internados em 06/08/2021	Residentes de SJRP	Pacientes da Região internados em SJRP	Total COVID-19 Internados
Total de Internados	148	230	378
UTI	82	141	223
Enfermaria	66	89	155

Fonte: - SIVEPgripe_VE_SMS 06/08/2021 - 08h e planilhas diárias dos hospitais

Campanha de Vacinação contra COVID-19

Doses aplicadas vacinas COVID-19 – dados acumulados até 05-08-2021

1ª dose	2ª dose	Única	Total
309.984	126.525	11.551	**448.060**

Proporção da população geral vacinada com a 1ª dose ou dose única

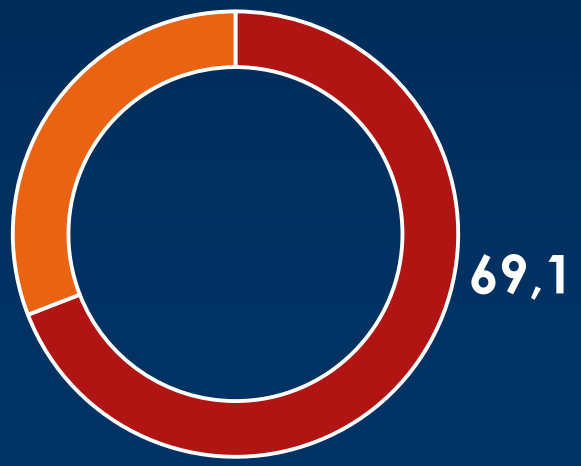

Proporção da população geral vacinada com a 2ª dose e dose única

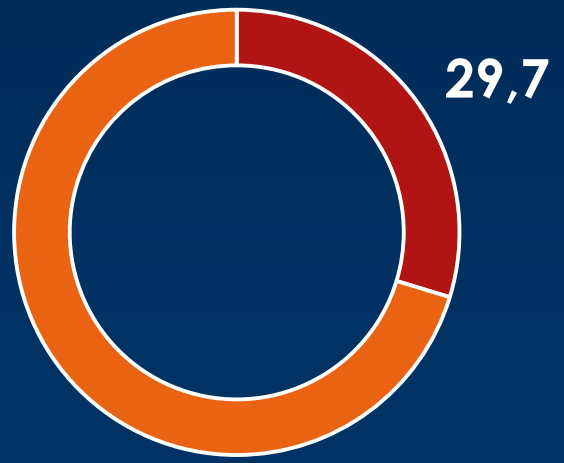

Fonte: Vacinômetro dados até 06/08/2021 às 09 hs

Cobertura vacinal por faixa etária, dados acumulados até 05-08-21

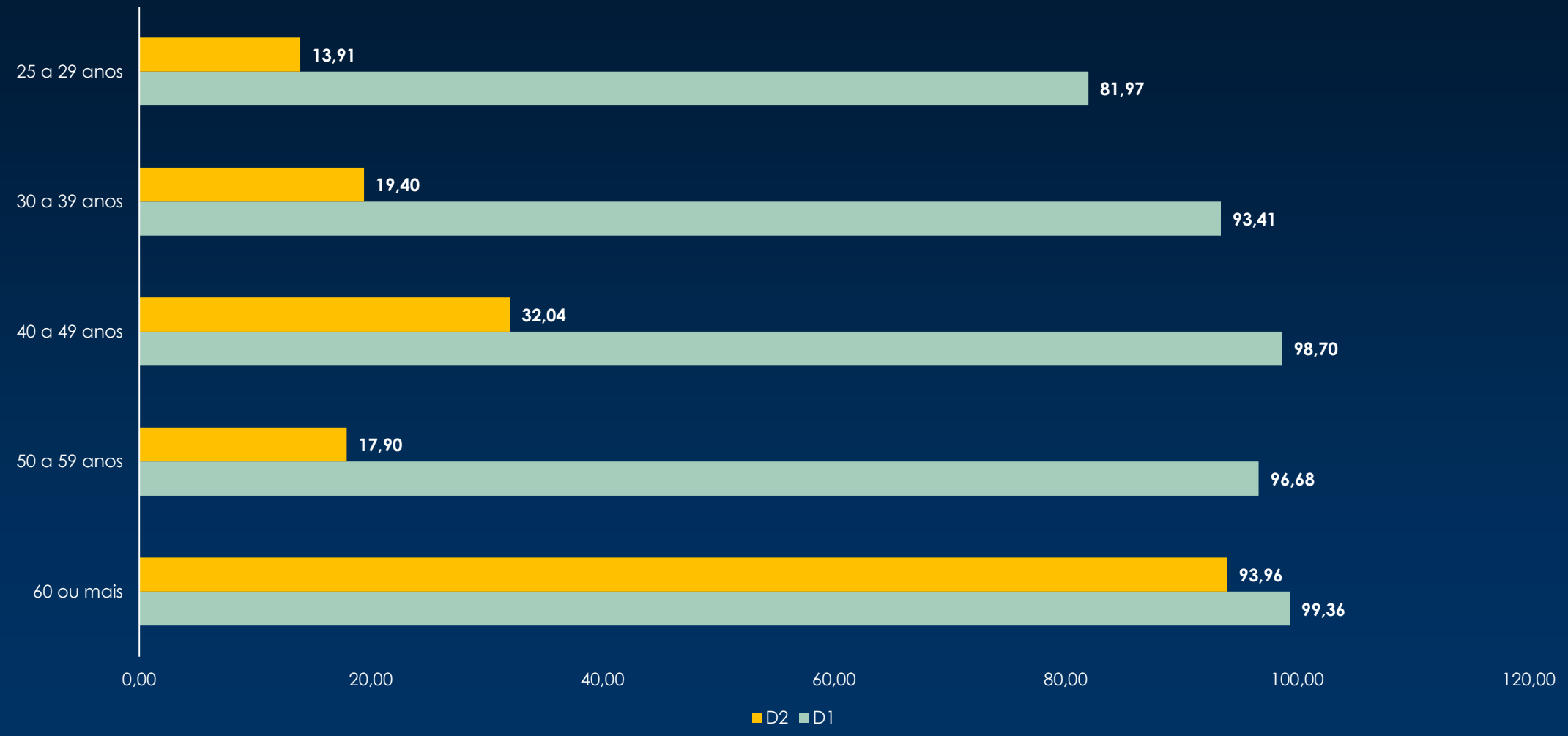

Fonte: Vacivida dados até 05/08/21 e População GIVS 2020

Faltosos até 05-08-2021

FAIXA ETÁRIA	QUANTIDADE
18 a 19 anos	31
20 a 29 anos	487
30 a 39 anos	395
40 a 49 anos	957
50 a 59 anos	1043
60 a 69 anos	1755
70 a 79 anos	223
80 a 89 anos	107
> 90 anos	24
TOTAL	**5022**

- **74%** dos faltosos estão na faixa etária de 40 a 69 anos
- Importante procurar as unidades de Saúde para atualização

Fonte: Vacivida dados até 05/08/21 e População GIVS 2020

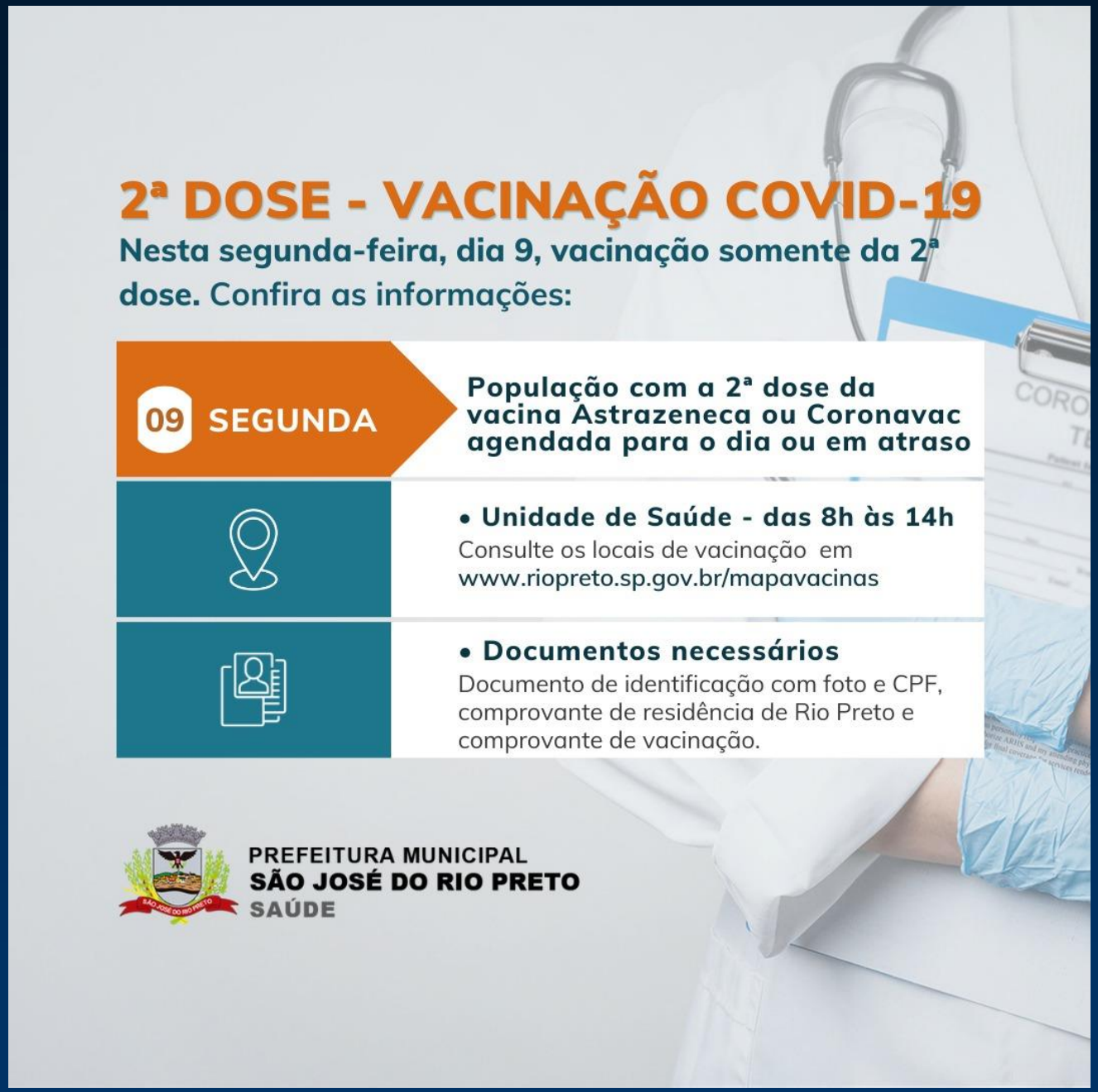

- Aguardando o envio de novas doses para retomada da vacinação de 1ª dose

- 2ª dose (Astrazeneca e Coronavac) disponível nas Unidades de Saúde das 8 às 14 horas