CORONAVÍRUS
13/08/2021

ATUALIZAÇÃO DIÁRIA

SECRETARIA DE SAÚDE DE SÃO JOSÉ DO RIO PRETO-SP

Atualização Epidemiológica da COVID-19 - Rio Preto*

Notificação: Todos pacientes atendidos com estado gripal = 313.207*

89,7%

Testados*

280.992

Negativos*

186.322

Confirmados*

94.670

- Óbitos = 2.705
- Recuperados* (10 dias e/ou ALTA/CURA) = 85.682
- SRAG = 10.192
- Coef. Incidência = 20.359 casos/100.000 habitantes

*dados sujeitos alterações (duplicidades de casos/ testes/bases de dados e laboratórios).

Novos ***casos e óbitos*** desde a última divulgação de dados - COVID-19*

Casos Confirmados COVID-19 informados nas últimas 24h	Óbitos com resultados COVID-19 informados nas últimas 24h
109 **(63 PCR + 39 TR antígeno e 07 TR sorológico)**	**3**

Fonte: - SIVEPgripe_VE_SMS 13/08/2021 -08h e planilhas diárias dos hospitais, eSUS VE 12/08/2021 – 17h e planilhas de exames dos laboratórios , * Dados provisórios, sujeitos a alterações

Novos ***casos e óbitos*** desde a última divulgação de dados - COVID-19*

Resultados informados exportados do banco de dados dia 12/08 às 17h com ocorrência (data da coleta) estratificados abaixo:	Óbitos informados e exportados do SIVEP dia 13/08 às 08h com ocorrência (data do óbito) estratificado abaixo:
Anterior a 07/08→ 08 **07/08 → 06** **08/08 → 09** **09/08→ 12** **10/08 → 18** **11/08 → 24** **12/08 → 32** **Total = 109**	**12/08 → 2** **13/08 → 1** **Total = 03 óbitos**

Fonte: - SIVEPgripe_VE_SMS 13/08/2021 -08h e planilhas diárias dos hospitais, eSUS VE 12/08/2021 – 17h e planilhas de exames dos laboratórios , * Dados provisórios, sujeitos a alterações

Velocidade de contágio – (Rt)

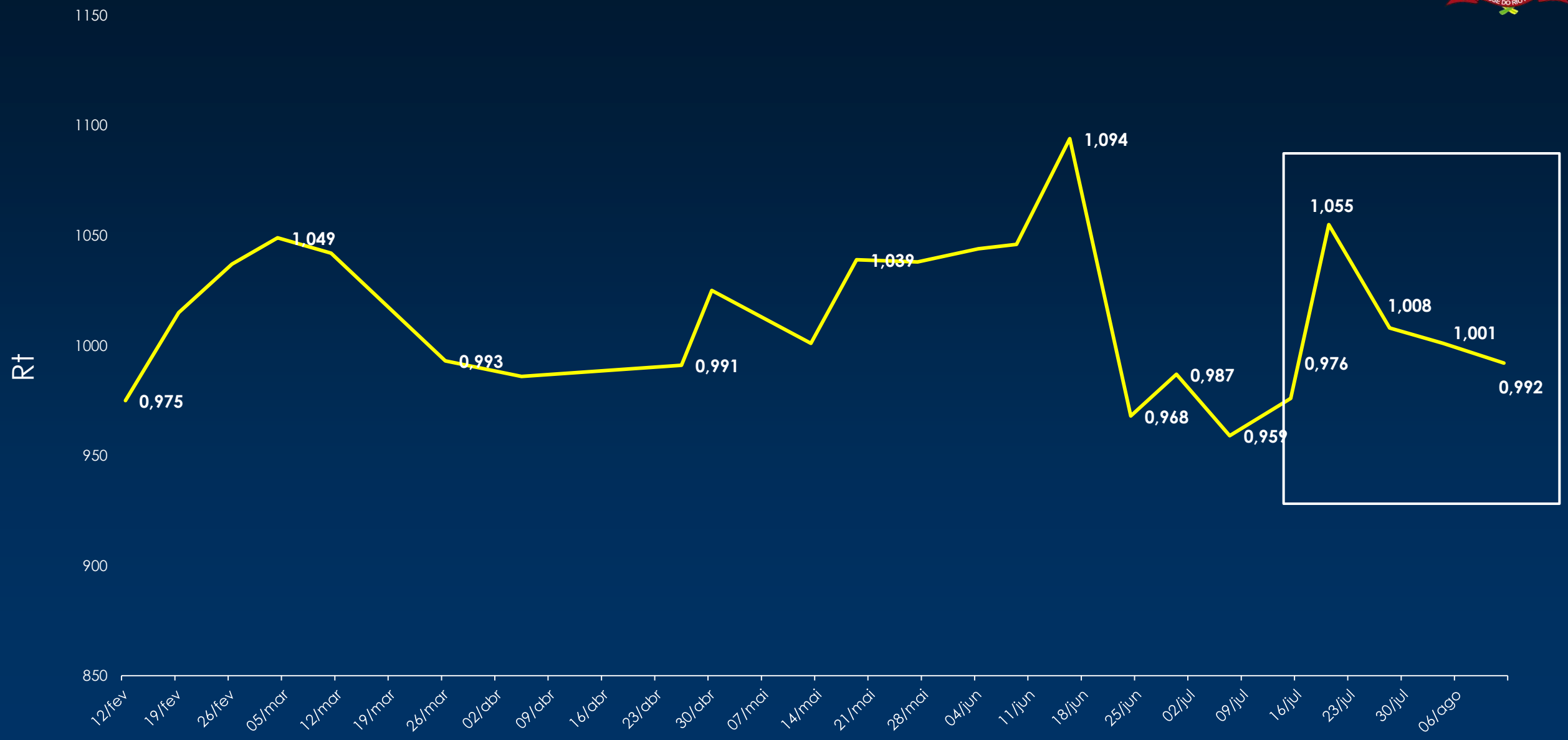

Fonte: - Departamento Matemática-12/08/2021; SIVEPgripe_VE_SMS 12/08/2021 -08 h e planilhas diárias dos hospitais, eSUS VE 11/08/2021 – 17h e planilhas de exames dos laboratórios , * Dados provisórios, sujeitos a alterações

Média móvel de casos leves confirmados de COVID-19, residentes SJRP a partir de 01/01/2021*

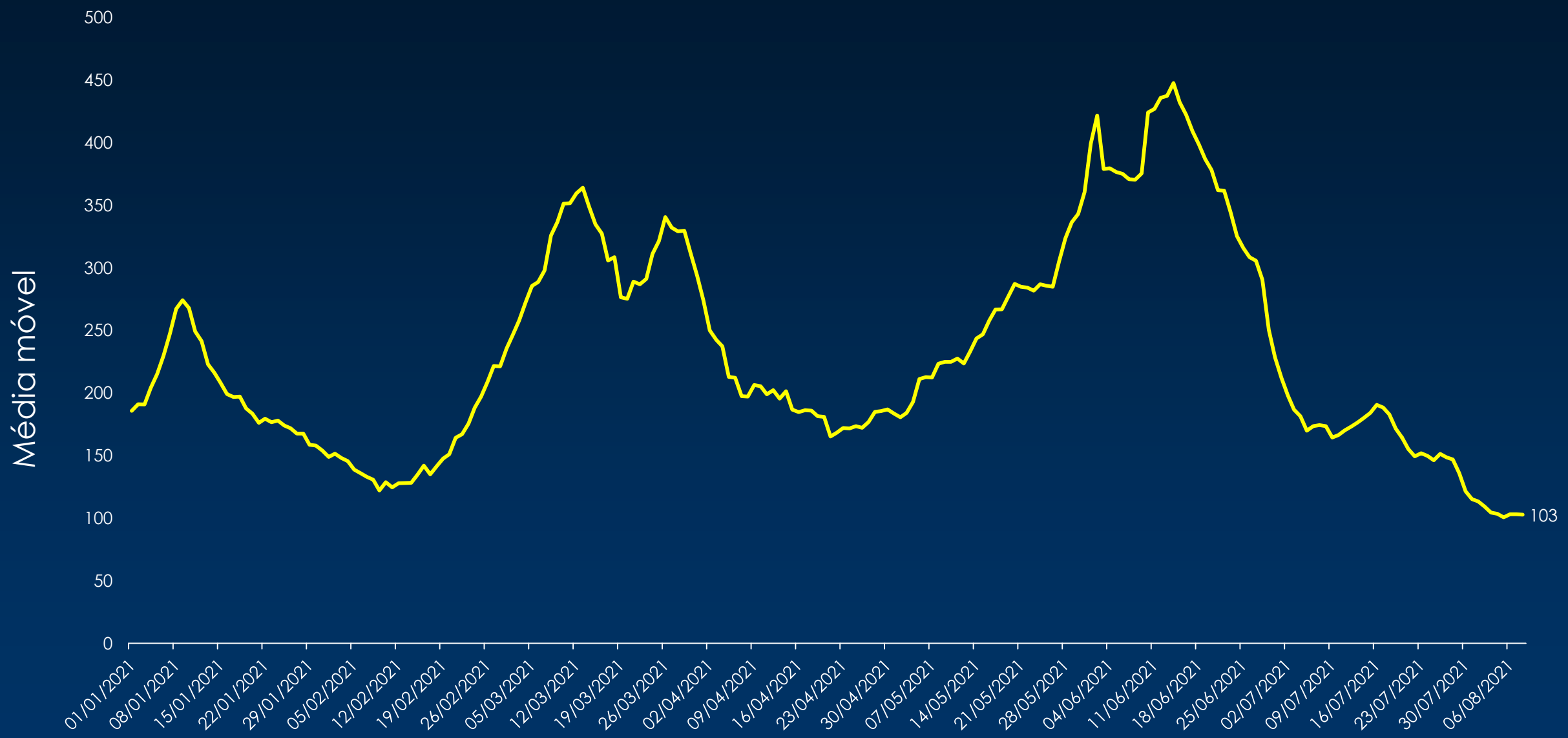

Fonte: - SIVEPgripe_VE_SMS 13/08/2021 -08h e planilhas diárias dos hospitais, eSUS VE 12/08/2021 – 17h e planilhas de exames dos laboratórios , * Dados provisórios, sujeitos a alterações

Média móvel de ***Casos graves confirmados COVID-19,*** por data da notificação, residentes de SJRP* a partir de 01/01/2021

Fonte: - SIVEPgripe_VE_SMS 13/08/2021 -08h e planilhas diárias dos hospitais, eSUS VE 12/08/2021 – 17h e planilhas de exames dos laboratórios , * Dados provisórios, sujeitos a alterações

Média móvel de ***óbitos Confirmados de COVID-19*** por data da notificação, residentes de SJRP* a partir de 01/01/2021

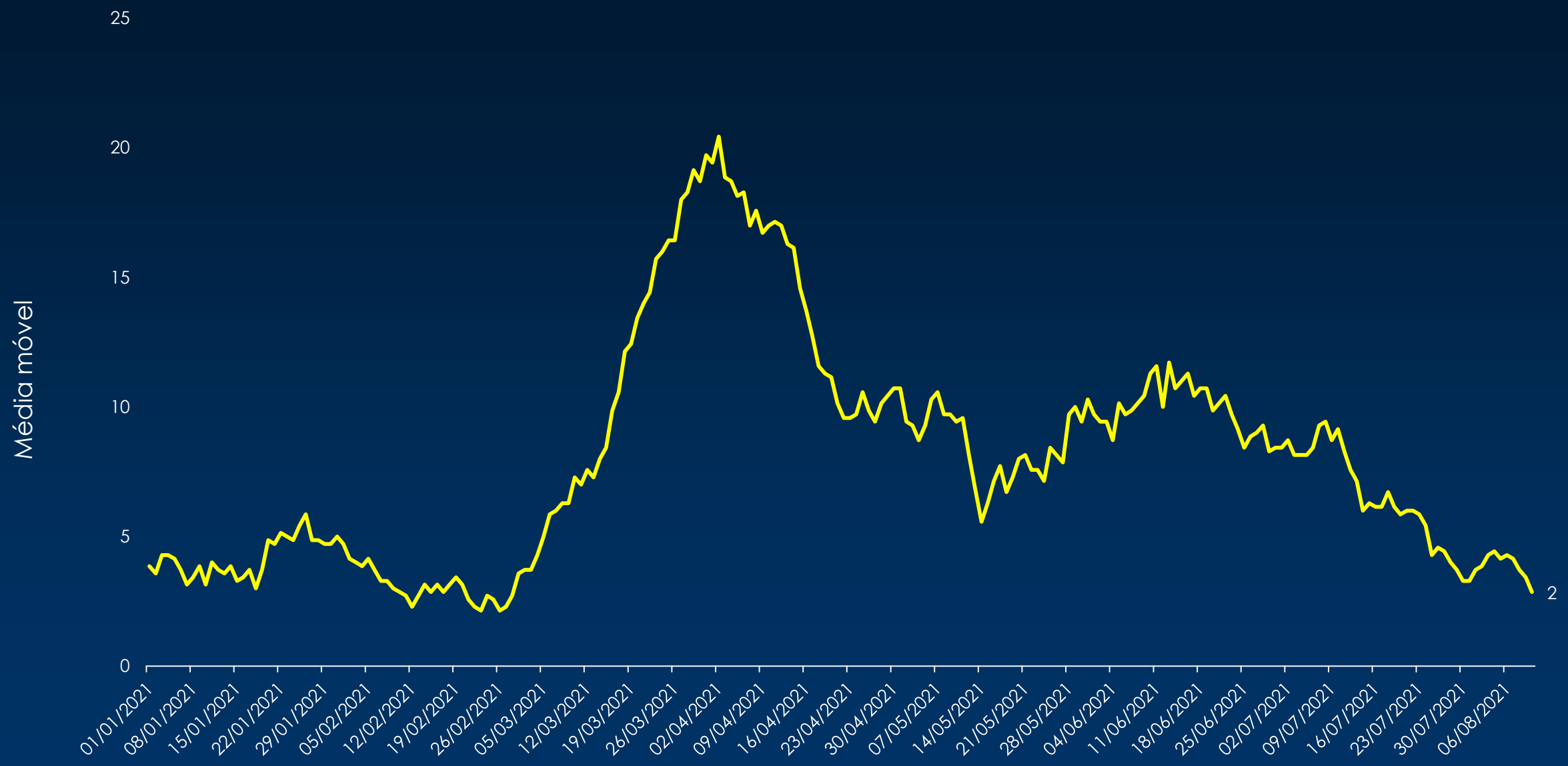

Fonte: - SIVEPgripe_VE_SMS 13/08/2021 -08h e planilhas diárias dos hospitais, eSUS VE 12/08/2021 – 17h e planilhas de exames dos laboratórios , * Dados provisórios, sujeitos a alterações

*Taxa de ocupação de leitos de **UTI e suporte ventilatório pulmonar** - SJRP*

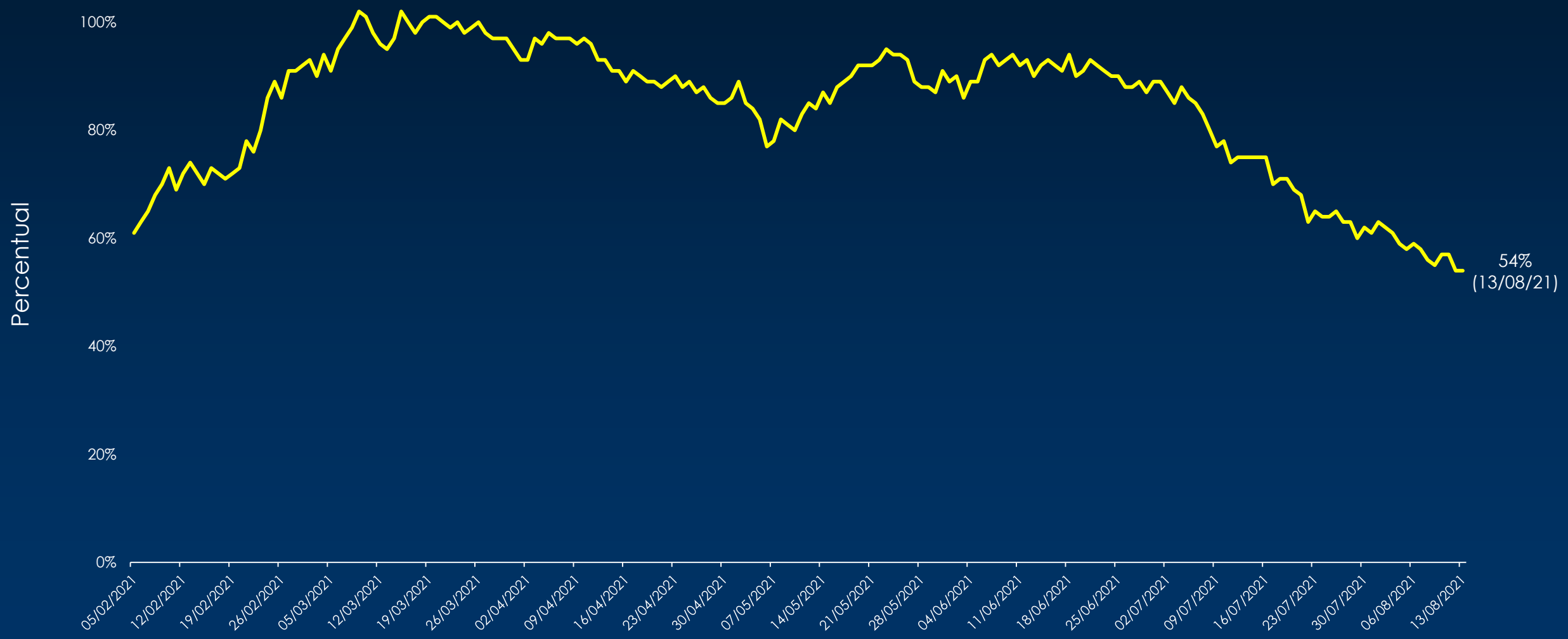

Fonte: DERAC 13/08/2021

Casos de SRAG internados (acumulado)*

Casos de SRAG internadas em 13/08/2021	Residentes de SJRP	Pacientes da Região internados em SJRP	Total SRAG
Total de Internados	225	279	504
UTI	108	149	257
Enfermaria	117	130	247

Fonte: - SIVEPgripe_VE_SMS 13/08/2021 - 08h e planilhas diárias dos hospitais

Casos de SRAG confirmados de COVID-19 internados (acumulado)*

Casos de COVID-19 internados em 13/08/2021	Residentes de SJRP	Pacientes da Região internados em SJRP	Total COVID-19 Internados
Total de Internados	129	208	337
UTI	74	123	197
Enfermaria	55	85	140

Fonte: - SIVEPgripe_VE_SMS 13/08/2021 - 08h e planilhas diárias dos hospitais