CORONAVÍRUS
19/08/2021

ALDENIS ALBANEZE BORIM

SECRETÁRIO DE SAÚDE DE SÃO JOSÉ DO RIO PRETO-SP

CAMPANHA DE VACINAÇÃO CONTRA COVID-19

Proporção da população geral vacinada com a 1ª dose ou dose única

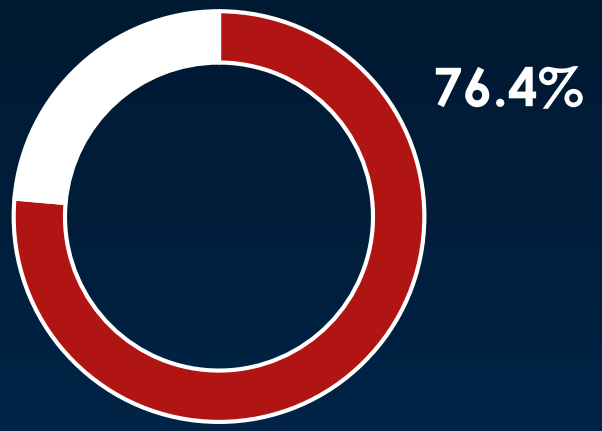

Cobertura 1º dose/dose única → população de 18 anos ou mais

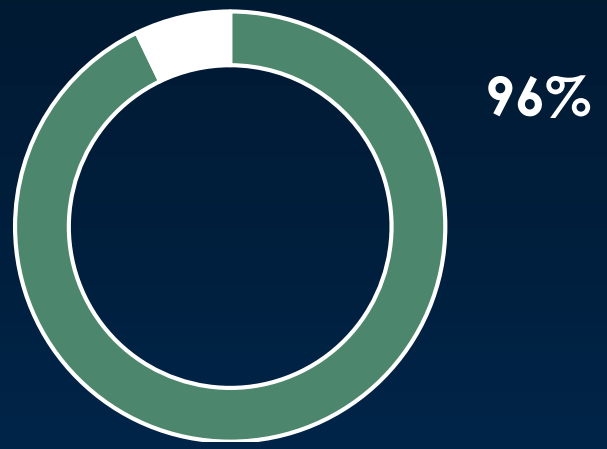

Proporção da população geral vacinada com a 2ª dose e dose única

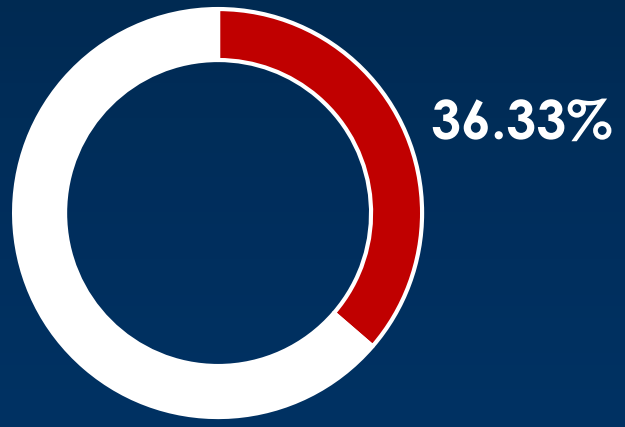

Cobertura 2º dose/dose única → população de 18 anos ou mais

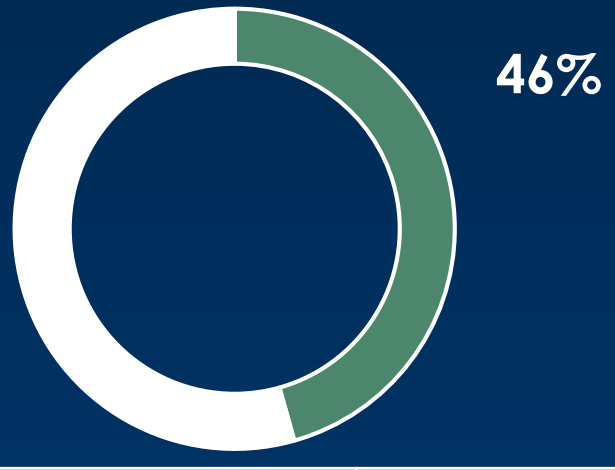

1ª dose	2ª dose	Única	Total
343.765	157.414	11.552	512.731

Fonte: Vacinômetro dados até 19/08/2021 às 10 hs

Cobertura vacinal por faixa etária, dados acumulados até 18-08

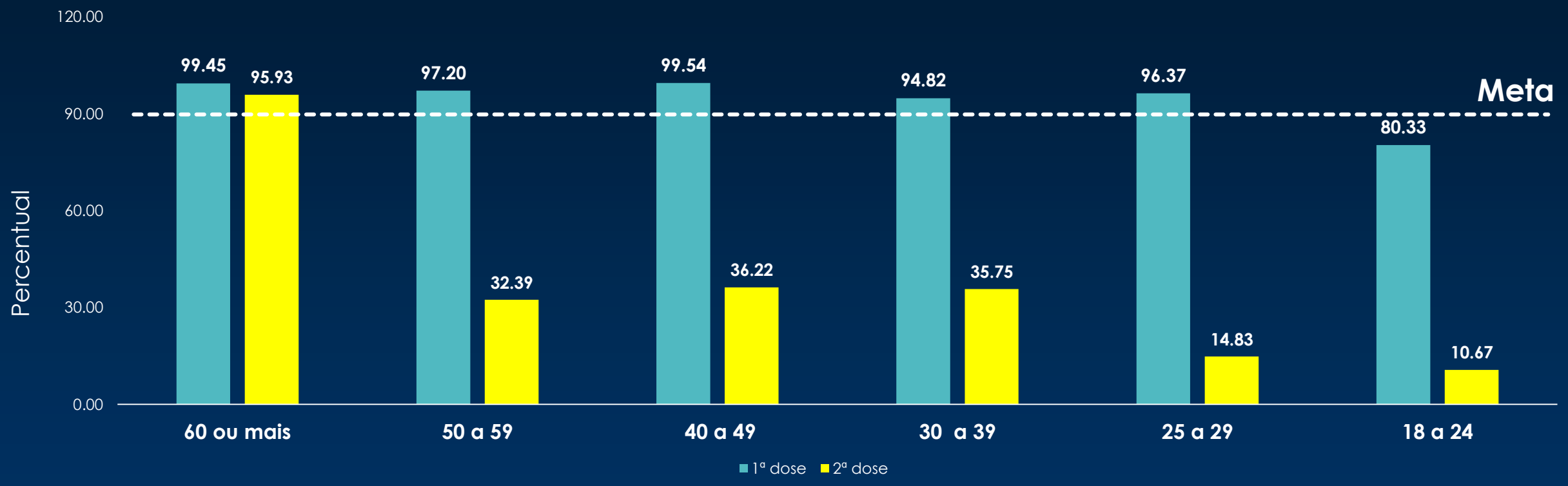

Meta de 90% atingida em todos os grupos para a 1ª dose, exceto 18 a 24 anos devido desabastecimento.

Total de doses aplicadas segundo mês, São José do Rio Preto

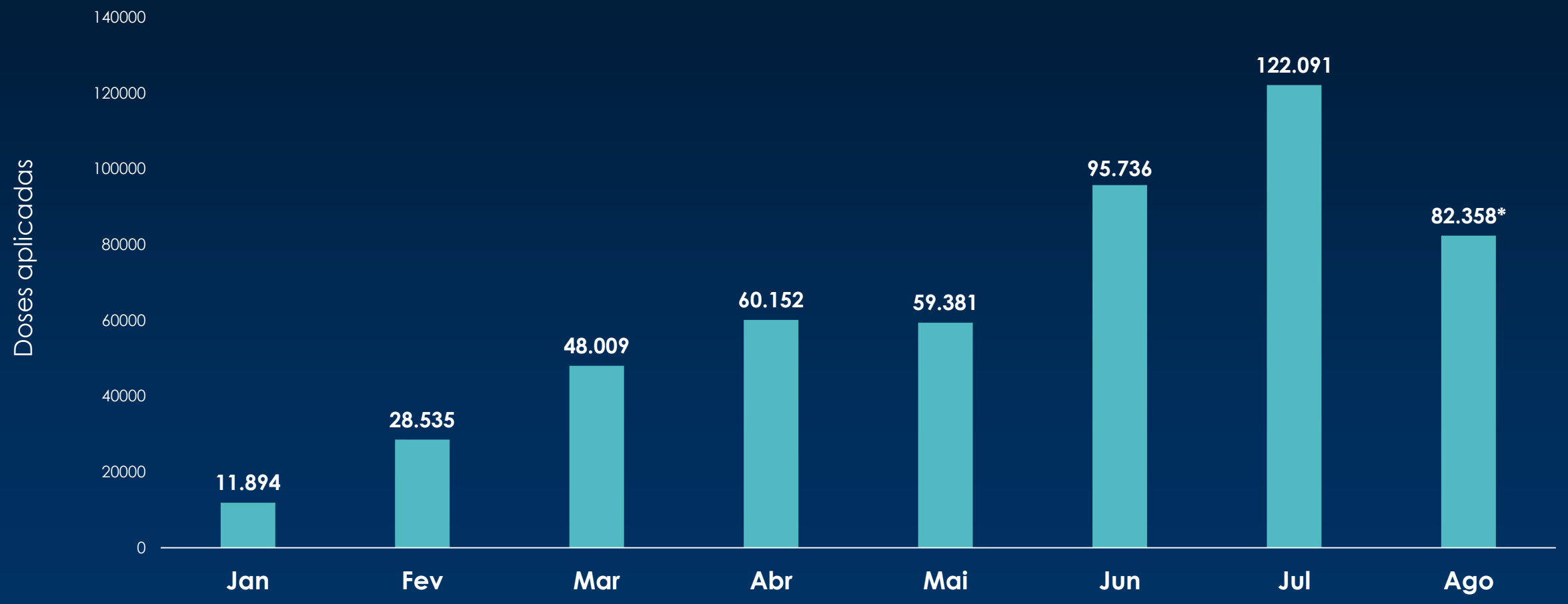

Fonte: Vacivida dados até 18/08/21

Faltosos até 19-08-2021

FAIXA ETÁRIA	QUANTIDADE
18 a 19 anos	31
20 a 29 anos	369
30 a 39 anos	6622
40 a 49 anos	1901
50 a 59 anos	1544
60 a 69 anos	1051
70 a 79 anos	211
80 a 89 anos	101
> 90 anos	22
TOTAL	**11852**

- **56%** dos faltosos estão na faixa etária de 30 a 39 anos
- Importante procurar as unidades de Saúde para atualização

Fonte: Vacivida dados até 19/08/21

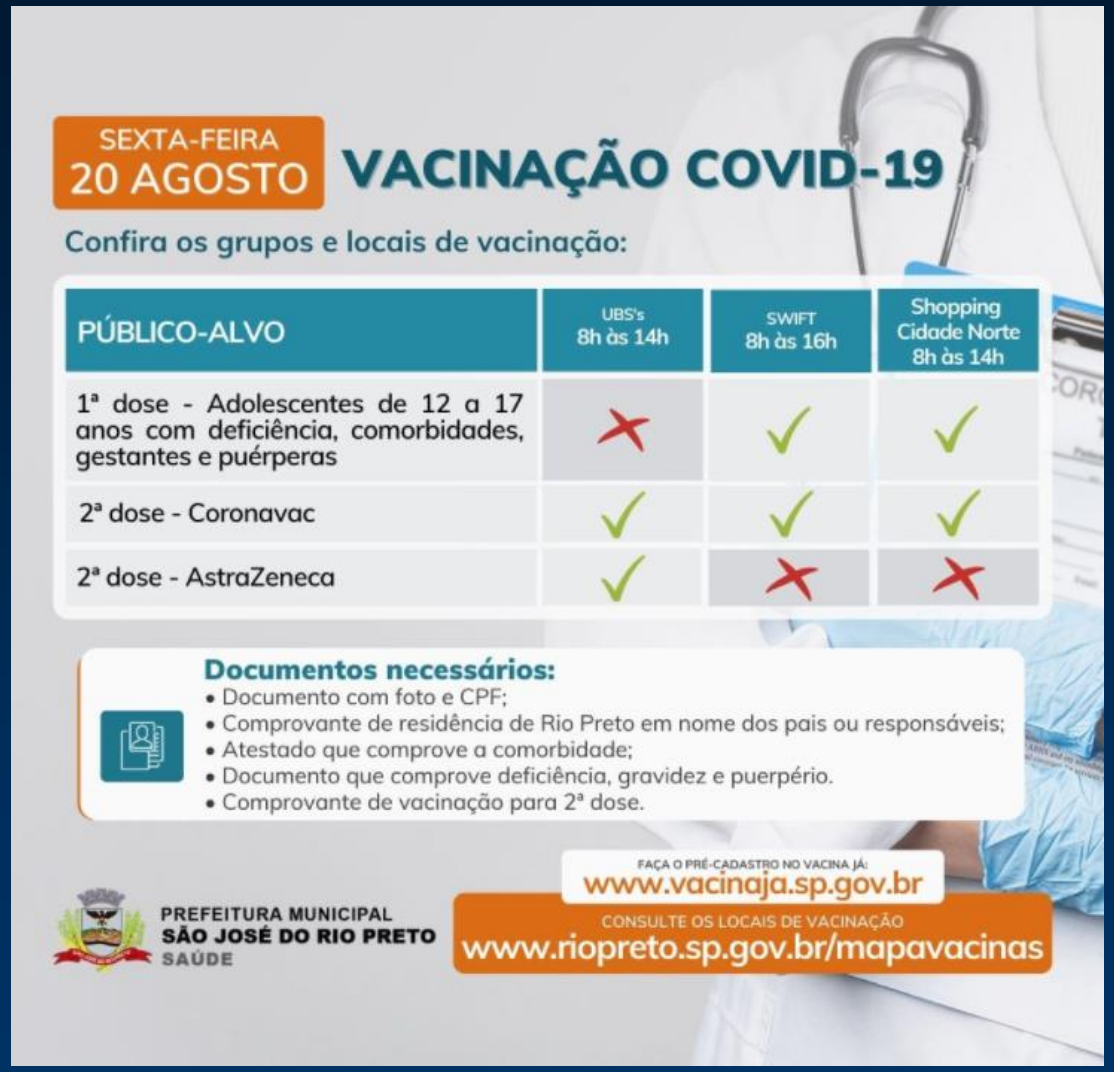

- Adolescentes de 12 a 17 anos com comorbidades, deficiência, gestação ou puerpério – Swift e Shopping Cidade Norte

- 2ª dose (Astrazeneca e Coronavac) - Unidades de Saúde

- 1ª dose pessoas 18 anos ou mais – aguardando envio de doses

Atualização Epidemiológica da COVID-19 - Rio Preto*

Notificação: Todos pacientes atendidos com estado gripal = 314.501*

89,7%

Testados*

282.302

Negativos*

187.087

Confirmados*

95.215

- Óbitos = 2.724 (2,8%)
- Recuperados* (10 dias e/ou ALTA/CURA) = 86.222 (90,5%)
- SRAG = 10.241 (10,7%)
- Coef. Incidência = 20.477 casos/100.000 habitantes

*dados sujeitos alterações (duplicidades de casos/ testes/bases de dados e laboratórios).

Novos ***casos e óbitos*** desde a última divulgação de dados - COVID-19*

Casos Confirmados COVID-19 informados nas últimas 24h	Óbitos com resultados COVID-19 informados nas últimas 24h
149 **(130 PCR + 13 TR antígeno e 06 TR sorológico)**	**01**

Fonte: - SIVEPgripe_VE_SMS 19/08/2021 - 08h e planilhas diárias dos hospitais, eSUS VE 18/08/2021 – 17h e planilhas de exames dos laboratórios , * Dados provisórios, sujeitos a alterações

Novos ***casos e óbitos*** desde a última divulgação de dados - COVID-19*

Resultados informados exportados do banco de dados dia 18/08 às 17h com ocorrência (data da coleta) estratificados abaixo:	Óbitos informados e exportados do SIVEP dia 19/08 às 08h com ocorrência (data do óbito) estratificado abaixo:
Anterior a 13/08→ 06 **13/08 → 15** **14/08 → 19** **15/08 → 11** **16/08 → 26** **17/08 → 38** **18/08 → 34** **Total = 149**	**19/08 → 01** **Total = 01 óbito**

Fonte: - SIVEPgripe_VE_SMS 19/08/2021 - 08h e planilhas diárias dos hospitais, eSUS VE 18/08/2021 – 17h e planilhas de exames dos laboratórios , * Dados provisórios, sujeitos a alterações

Velocidade de contágio – (Rt)

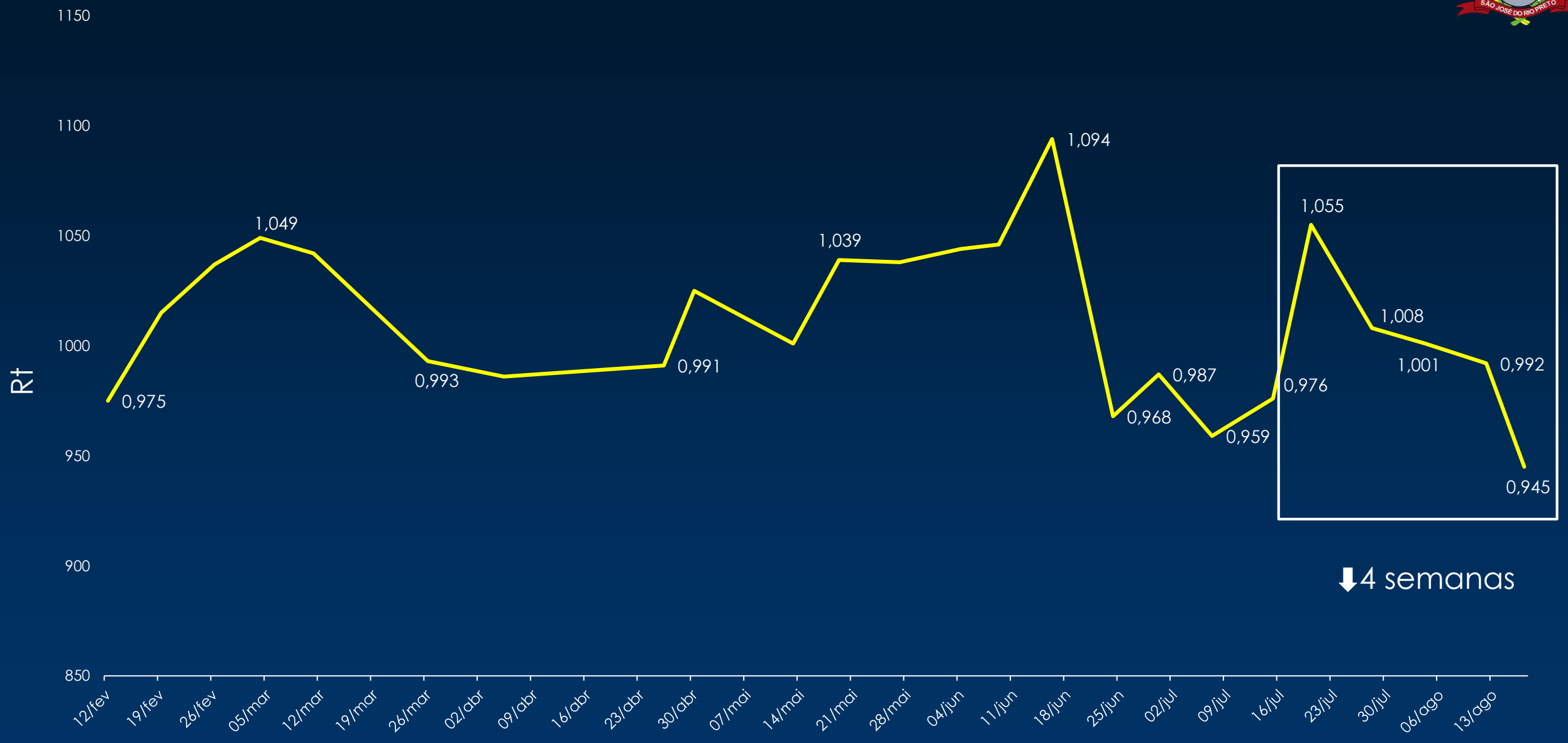

Fonte: - Departamento Matemática-17/08/2021; SIVEPgripe_VE_SMS 17/08/2021 -08 h e planilhas diárias dos hospitais, eSUS VE 17/08/2021 – 17h e planilhas de exames dos laboratórios , * Dados provisórios, sujeitos a alterações

Média móvel de casos leves confirmados de COVID-19, residentes SJRP a partir de 01/01/2021*

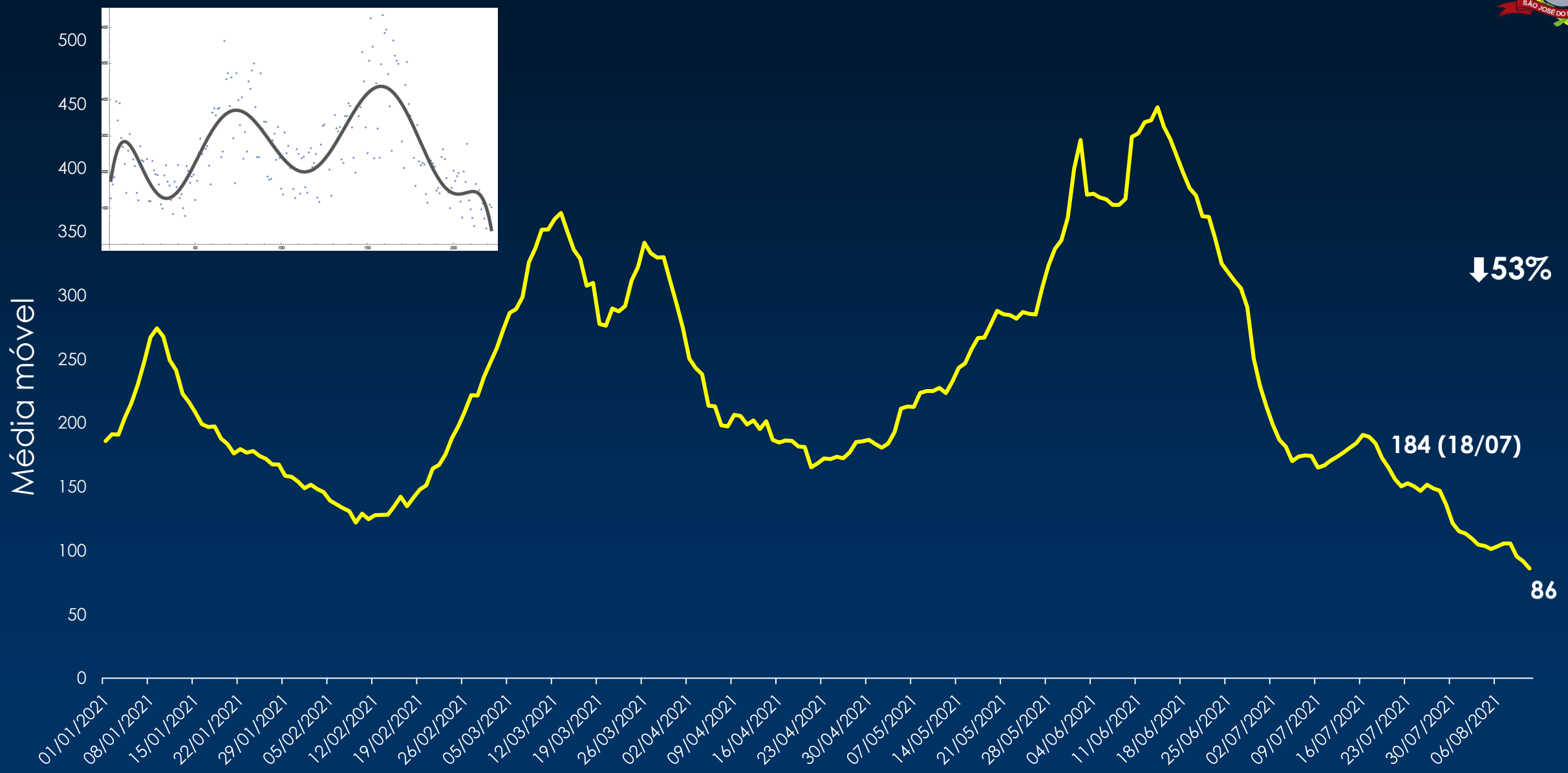

Fonte: - SIVEPgripe_VE_SMS 19/08/2021 - 08h e planilhas diárias dos hospitais, eSUS VE 18/08/2021 – 17h e planilhas de exames dos laboratórios , * Dados provisórios, sujeitos a alterações

Média móvel de ***Casos graves confirmados COVID-19,*** por data da notificação, residentes de SJRP* a partir de 01/01/2021

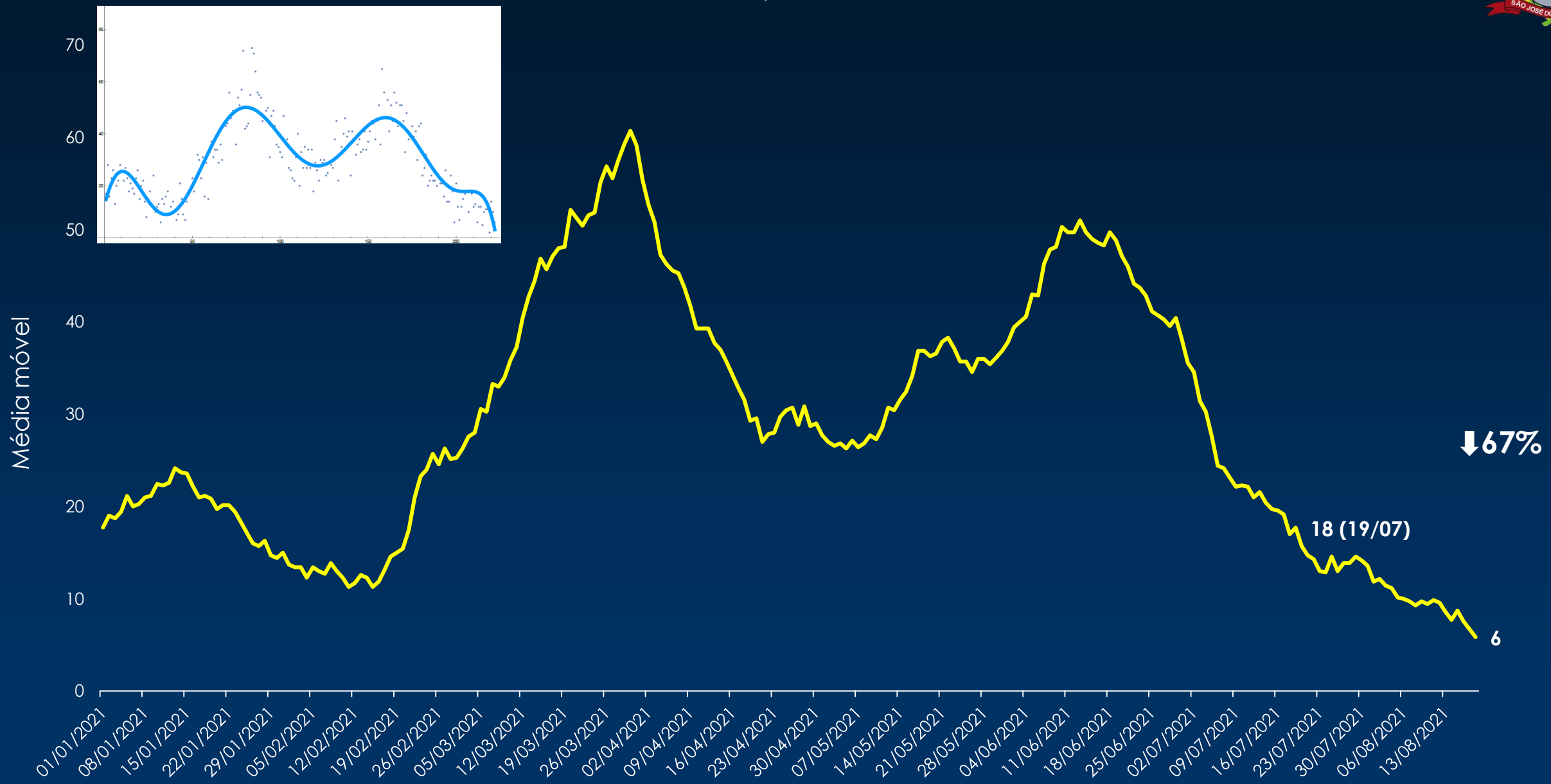

Fonte: - SIVEPgripe_VE_SMS 19/08/2021 - 08h e planilhas diárias dos hospitais, eSUS VE 18/08/2021 – 17h e planilhas de exames dos laboratórios , * Dados provisórios, sujeitos a alterações

Média móvel de ***óbitos Confirmados de COVID-19*** por data da notificação, residentes de SJRP* a partir de 01/01/2021

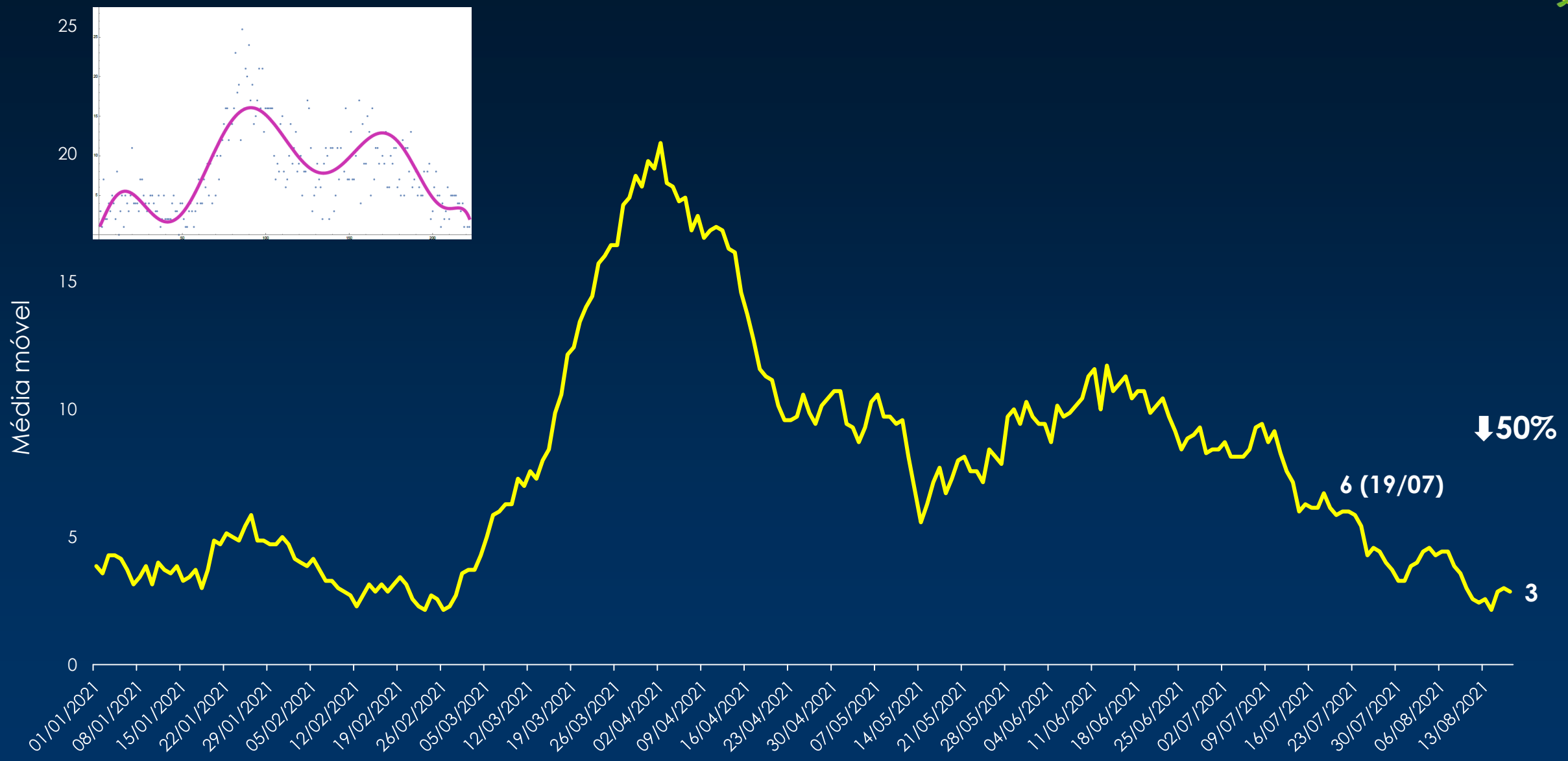

Fonte: - SIVEPgripe_VE_SMS 19/08/2021 - 08h e planilhas diárias dos hospitais, eSUS VE 18/08/2021 – 17h e planilhas de exames dos laboratórios , * Dados provisórios, sujeitos a alterações

*Taxa de ocupação de leitos de **UTI e suporte ventilatório pulmonar** - SJRP*

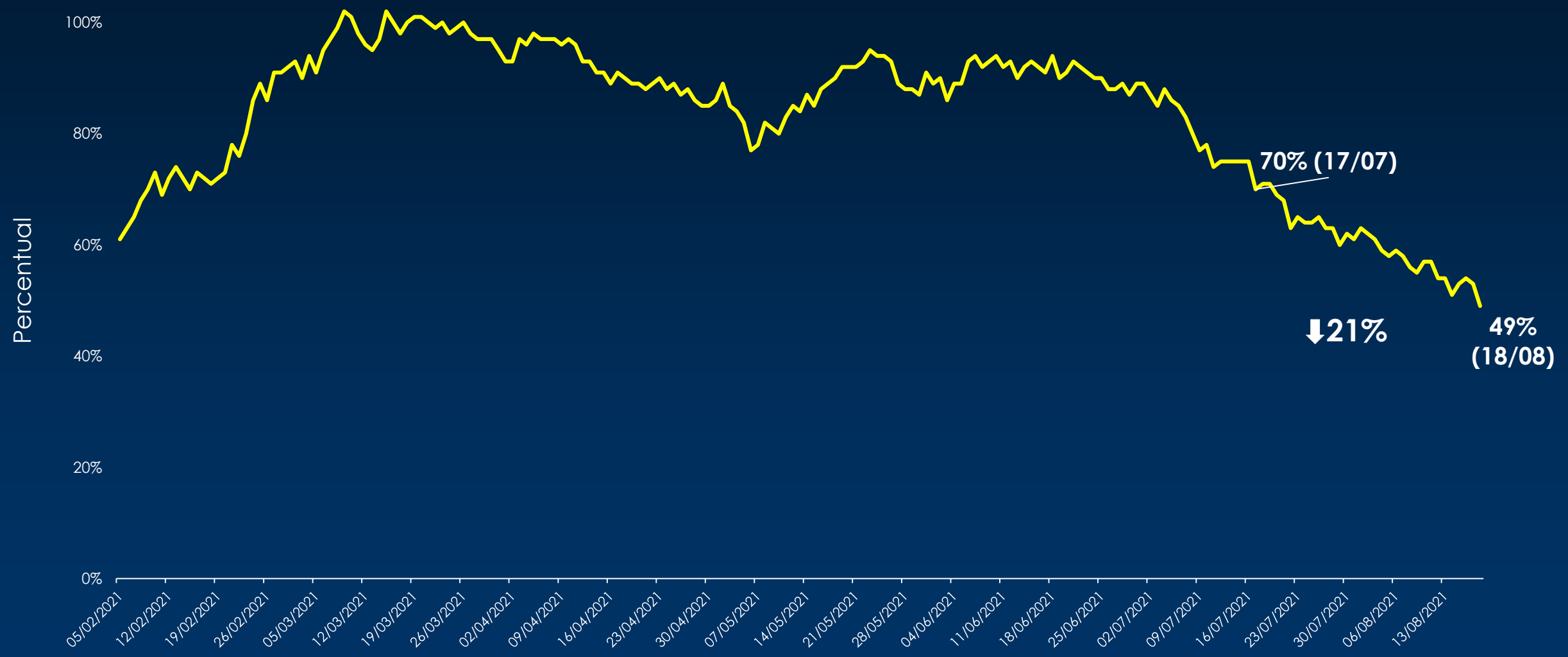

Fonte: DERAC 19/08/2021

Casos de SRAG internados (acumulado)*

Casos de SRAG internadas em 19/08/2021	Residentes de SJRP	Pacientes da Região internados em SJRP	Total SRAG
Total de Internados	216	258	474
UTI	108	135	243
Enfermaria	108	123	231

Fonte: - SIVEPgripe_VE_SMS 19/08/2021 - 08h e planilhas diárias dos hospitais

Casos de SRAG confirmados de COVID-19 internados (acumulado)*

Casos de COVID-19 internados em 19/08/2021	Residentes de SJRP	Pacientes da Região internados em SJRP	Total COVID-19 Internados
Total de Internados	117	190	307
UTI	66	111	177
Enfermaria	51	79	130

Fonte: - SIVEPgripe_VE_SMS 19/08/2021 - 08h e planilhas diárias dos hospitais

REDE ASSISTENCIAL PÓS PANDEMIA SJRP

REDE PÓS COVID

- Permanência da vacinação como ação prioritária
- Reorganização da rede conforme demanda reprimida, e prioridades assistenciais incluindo o atendimento dos pacientes pós covid.
- Retorno de todas atividades assistenciais da rede gradativamente.

REABERTURA DAS UNIDADES PARA ATEDIMENTO NÃO RESPIRATÓRIO

UBSF SÃO FRANCISCO
09/08/2021

UBSF VILA MAYOR
16/08/2021

23/08/2021
UPA JAGUARÉ

PROGRAMAÇÃO

UBSF ANCHIETA
UBSF VETORAZZO
UBSF RIO PRETO I
UBSF VILA ELVIRA
UBSF GABRIELA
UBSF CIDADANIA
UBSF GONZAGA
UBSF LEALDADE
UBSF SOLO SAGRADO
UBSF SANTO ANTONIO
UBSF CENTRAL

ATÉ DEZEMBRO/2021 A DEPENDER DA SITUAÇÃO EPIDEMIOLÓGICA DO COVID.

UNIDADES DE URGÊNCIA E EMERGÊNCIA

RESPIRATÓRIO	MISTO	NÃO RESPIRATÓRIO
P.S Santo Antônio (29 leitos)	UPA Tangará	UPA Região Norte
USV Fraternidade (30 leitos)	P.S Vila Toninho	UPA Jaguaré

RETORNO DOS EXAMES DE ESPIROMETRIA

ATEDIMENTO PÓS COVID

PREFEITURA MUNICIPAL
SECRETARIA DE SAÚDE
SÃO JOSÉ DO RIO PRETO

FLUXOGRAMA PARA ATENDIMENTO PÓS PANDEMIA (Covid e Não Covid respiratório)

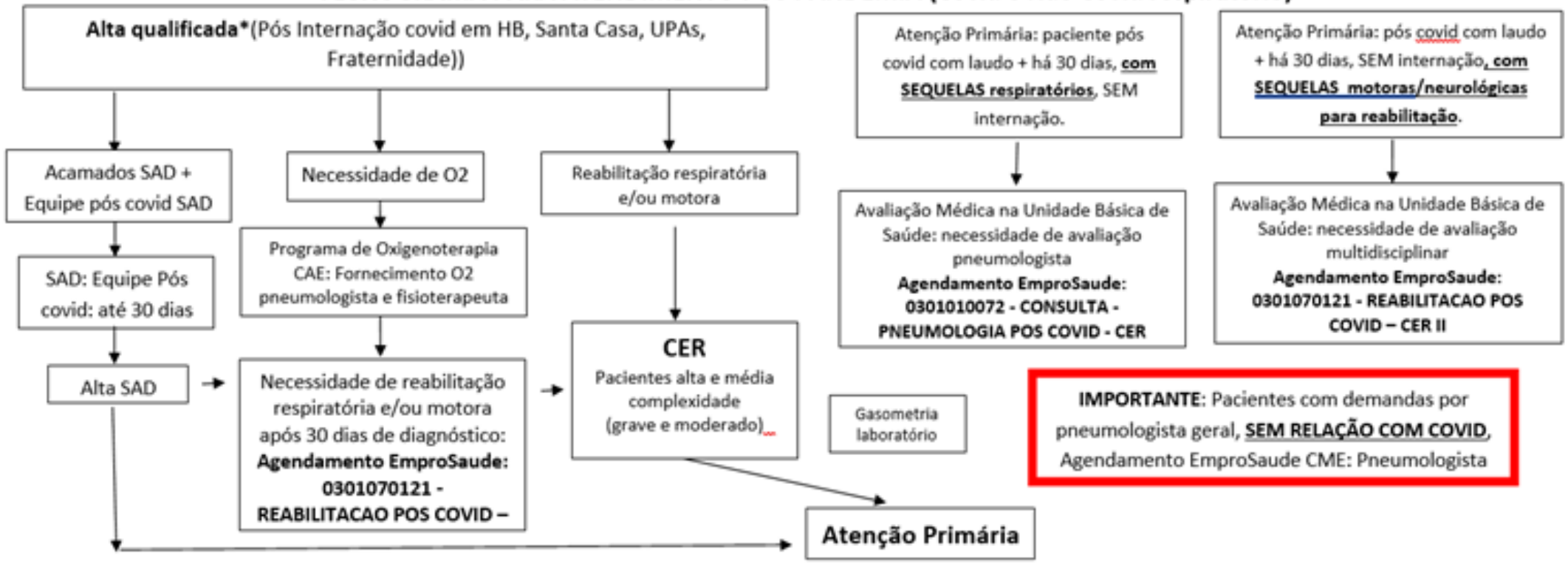

***A unidade de internação enviará, por e-mail, aos serviços de referência pós Covid, as informações para agendamento dos pacientes (Resumo de Alta).**
O paciente terá alta com: **Resumo de Alta/exames/Data de Agendamento no serviço de saúde indicado.**
E-mail SAD: sms.sade@riopreto.sp.gov.br; E-mail POT: sms.pot@riopreto.sp.gov.br; E-mail CER: sms.cer@riopreto.sp.gov.br..
Resumo de Alta: Relato do caso: início de sintomas/data de internação/Intubação? Tempo de intubação? Utilizou oxigênio? Alta com oxigênio? Última Gasometria; Exames de Imagem; Complicações/Sequelas: Pneumonia, Atelectasia, pneumatocele, derrame pleural.
Alta qualificada da especializada para a atenção primária: paciente será referenciado do CER ou SAD por meio de e-mail para o profissional de referência da Atenção Primária, conforme região. Neste e-mail será encaminhado Resumo de Alta/exames/Comorbidades/Data de Agendamento no serviço de saúde indicado, com orientações pertinentes ao caso. O profissional de referência poderá entrar em contato com o serviço especializado pelo WhatsApp ou e-mail para informações ou esclarecimentos.
E-mails atenção primária:
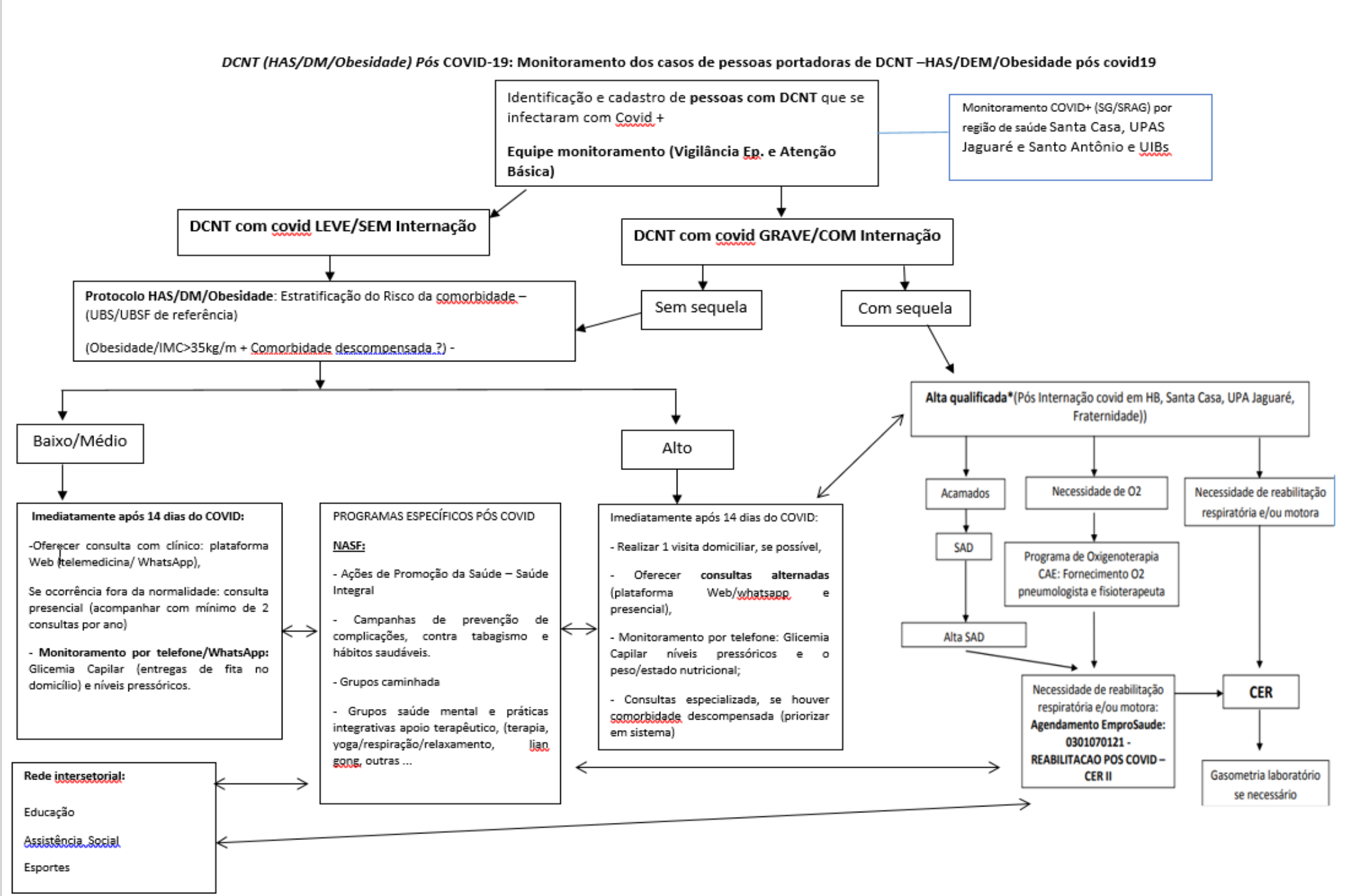
ATENDIMENTO PÓS COVID