# CORONAVÍRUS
# 31/08/2021

**ATUALIZAÇÃO DIÁRIA**

**SECRETARIA DE SAÚDE DE SÃO JOSÉ DO RIO PRETO-SP**

# Atualização Epidemiológica da COVID-19 - Rio Preto*

## Notificação: Todos pacientes atendidos com estado gripal = 317.211*

89,8%

**Testados***

**284.958**

**Negativos***

**188.919**

**Confirmados***

**96.039**

- **Óbitos = 2.745**
- **Recuperados* (10 dias e/ou ALTA/CURA) = 90.797**
- **SRAG = 10.330**
- **Coef. Incidência = 20.654casos/100.000 habitantes**

*dados sujeitos alterações (duplicidades de casos/ testes/bases de dados e laboratórios). 03 óbitos em investigação.

# Novos ***casos e óbitos*** desde a última divulgação de dados - COVID-19*

| Casos Confirmados COVID-19 informados nas últimas 24h | Óbitos com resultados COVID-19 informados nas últimas 24h |
|---|---|
| **65**<br><br>**(57 PCR + 05 TR antígeno e 03 TR sorológico )** | **0** |

Fonte: - SIVEPgripe_VE_SMS 31/08/2021 - 08h e planilhas diárias dos hospitais, eSUS VE 30/08/2021 – 17h e planilhas de exames dos laboratórios , * Dados provisórios, sujeitos a alterações

# Novos ***casos e óbitos*** desde a última divulgação de dados - COVID-19*

| Resultados informados exportados do banco de dados dia 30/08 às 17h com ocorrência (data da coleta) estratificados abaixo: | Óbitos informados e exportados do SIVEP dia 31/08 às 08h com ocorrência (data do óbito) estratificado abaixo: |
|---|---|
| **Anterior a 24/08→ 05**<br><br>**25/08 → 04**<br>**26/08 → 07**<br>**27/08 → 10**<br>**28/08 → 14**<br>**29/08 → 07**<br>**30/08 → 18**<br><br>**Total = 65** | **0** |

Fonte: - SIVEPgripe_VE_SMS 31/08/2021 - 08h e planilhas diárias dos hospitais, eSUS VE 30/08/2021 – 17h e planilhas de exames dos laboratórios , * Dados provisórios, sujeitos a alterações

# ***Média móvel de casos leves confirmados de COVID-19***, residentes SJRP a partir de 01/01/2021*

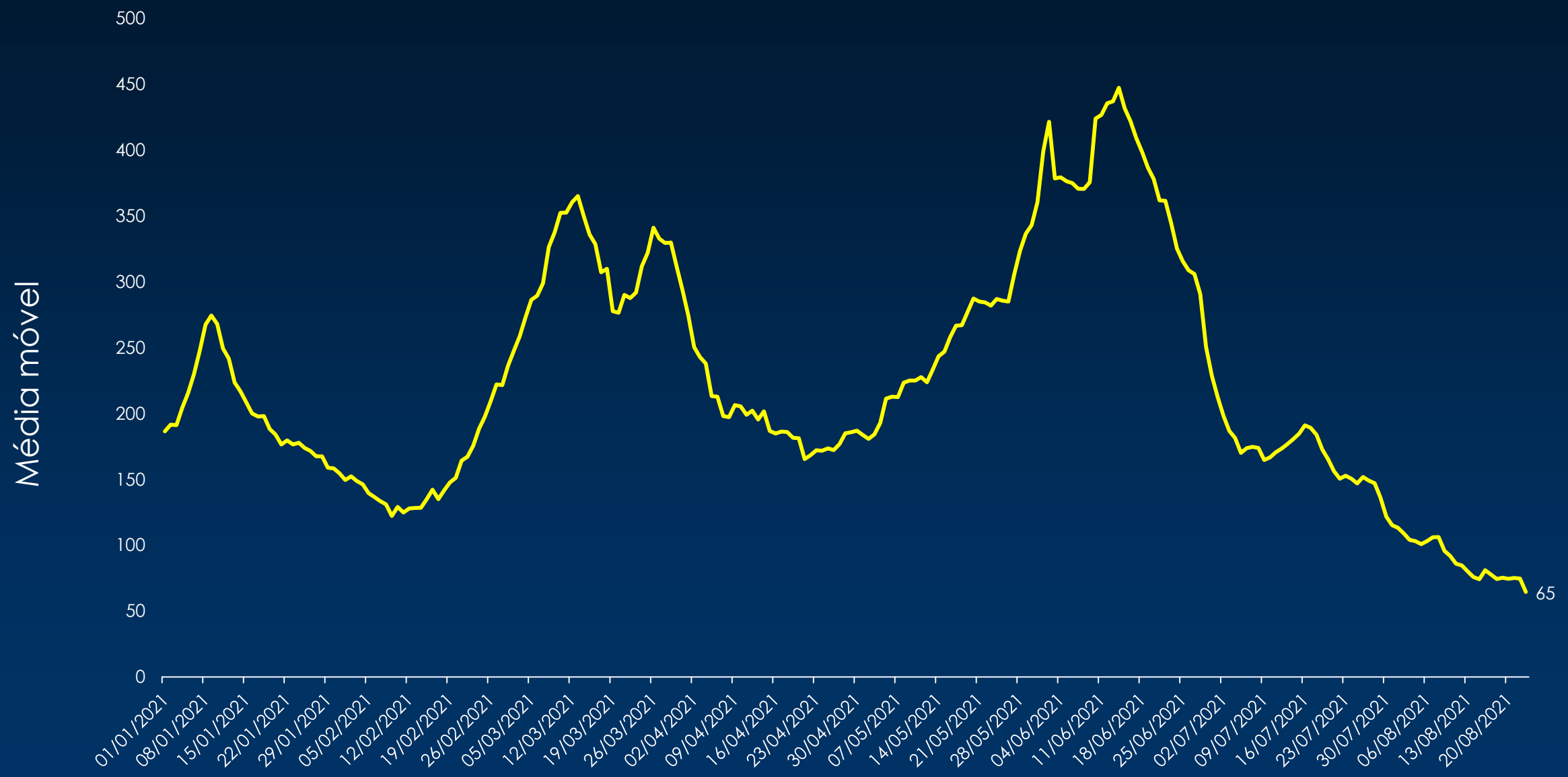


Fonte: - SIVEPgripe_VE_SMS 30/08/2021 - 13h e planilhas diárias dos hospitais, eSUS VE 29/08/2021 – 17h e planilhas de exames dos laboratórios , * Dados provisórios, sujeitos a alterações

# Média móvel de ***Casos graves confirmados COVID-19,*** por data da notificação, residentes de SJRP* a partir de 01/01/2021

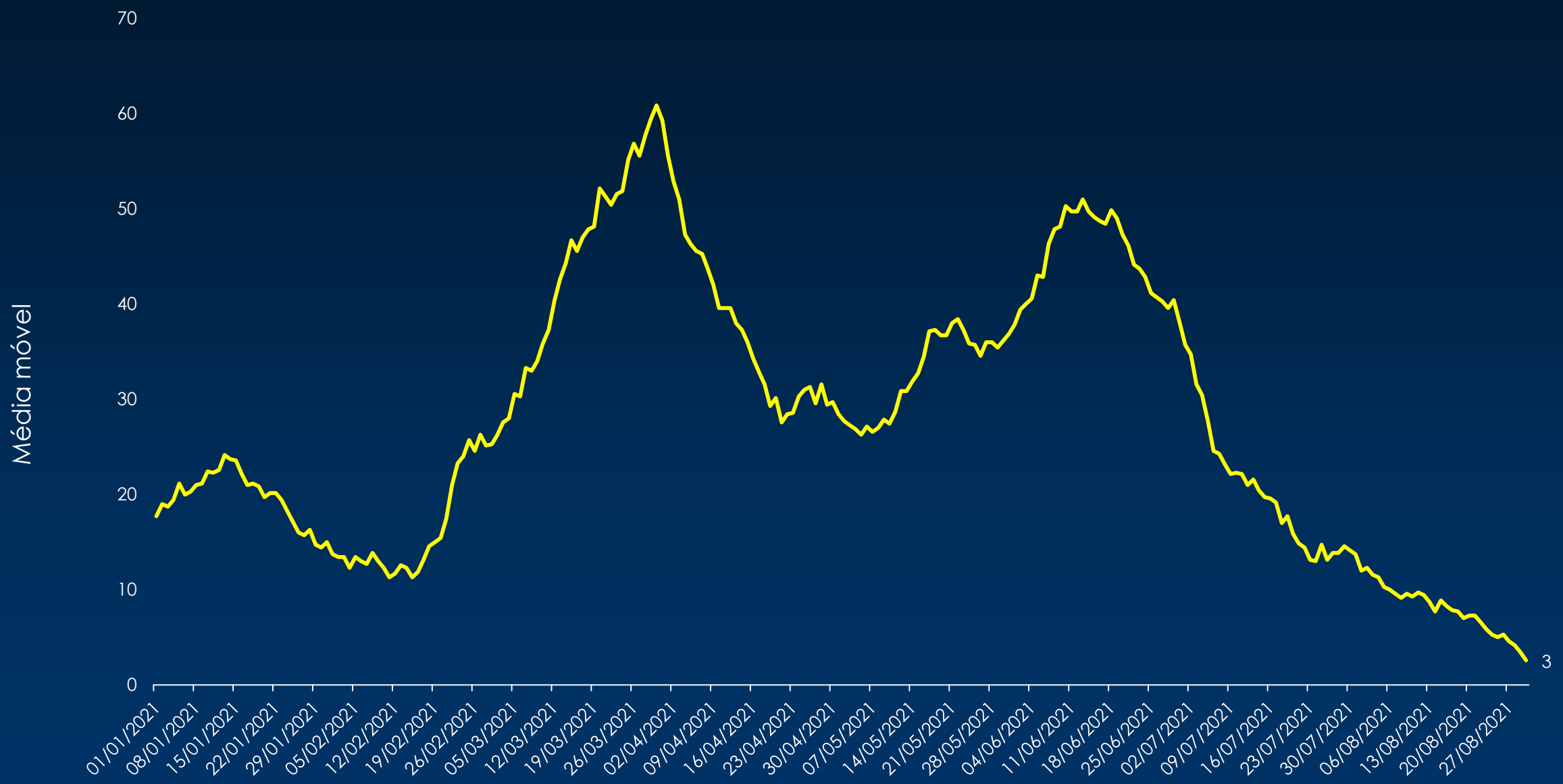


Fonte: - SIVEPgripe_VE_SMS 30/08/2021 - 13h e planilhas diárias dos hospitais, eSUS VE 29/08/2021 – 17h e planilhas de exames dos laboratórios , * Dados provisórios, sujeitos a alterações

# ***Média móvel*** de ***óbitos Confirmados de COVID-19*** por data da notificação, residentes de SJRP* a partir de 01/01/2021

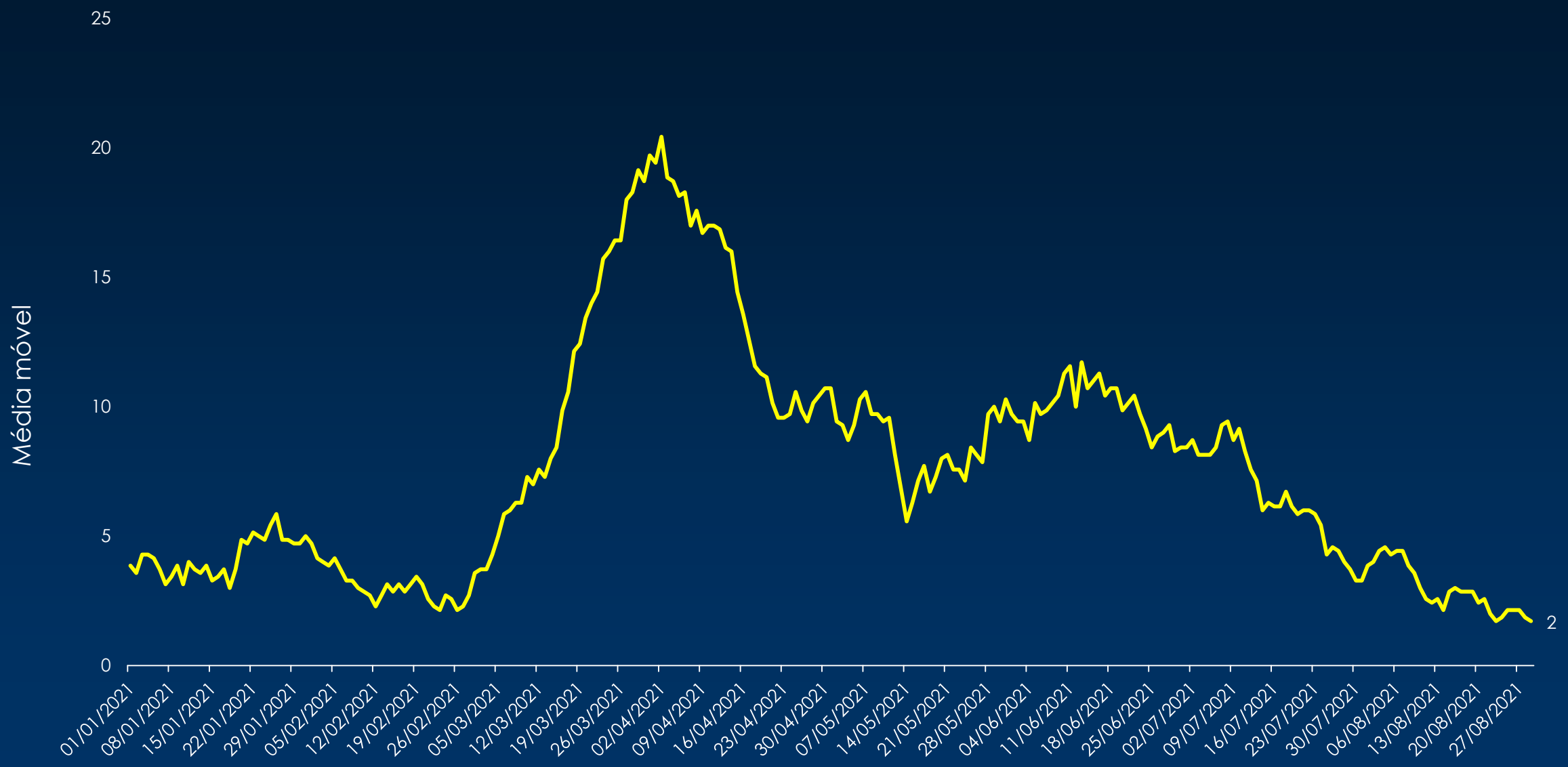


Fonte: - SIVEPgripe_VE_SMS 30/08/2021 - 13h e planilhas diárias dos hospitais, eSUS VE 29/08/2021 – 17h e planilhas de exames dos laboratórios , * Dados provisórios, sujeitos a alterações

# *Taxa de ocupação de leitos de **UTI e suporte ventilatório pulmonar** - SJRP*

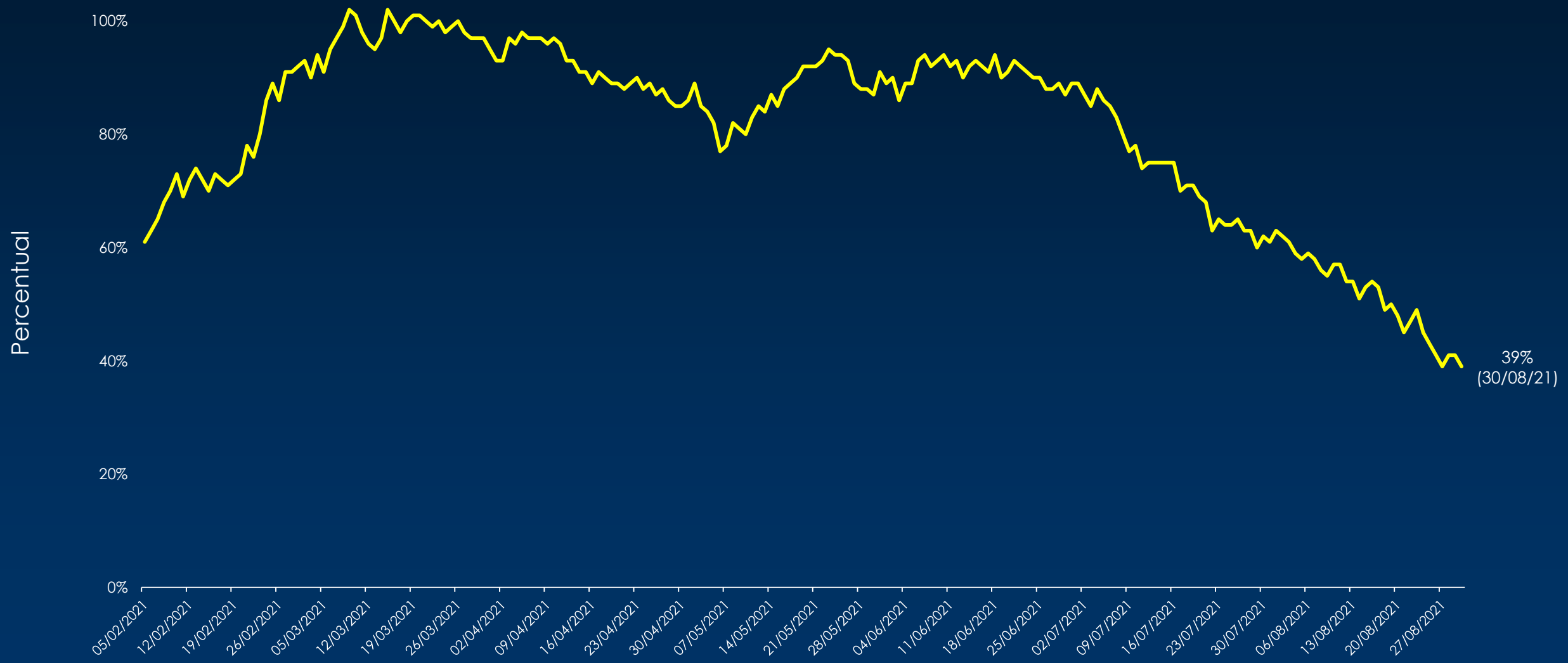


Fonte: DERAC 31/08/2021

# *Casos de SRAG* internados (acumulado)*

| Casos de SRAG internadas em 31/08/2021 | Residentes de SJRP | Pacientes da Região internados em SJRP | Total SRAG |
|---|---|---|---|
| **Total de Internados** | 152 | 176 | 328 |
| **UTI** | 75 | 88 | 163 |
| **Enfermaria** | 77 | 88 | 165 |

Fonte: - SIVEPgripe_VE_SMS 31/08/2021 - 08h e planilhas diárias dos hospitais

# *Casos de SRAG confirmados de COVID-19* internados (acumulado)*

| Casos de COVID-19 internados em 31/08/2021 | Residentes de SJRP | Pacientes da Região internados em SJRP | Total COVID-19 Internados |
|---|---|---|---|
| **Total de Internados** | 88 | 118 | 206 |
| **UTI** | 49 | 65 | 114 |
| **Enfermaria** | 39 | 53 | 92 |

Fonte: - SIVEPgripe_VE_SMS 31/08/2021 - 08h e planilhas diárias dos hospitais