CORONAVÍRUS
01/09/2021

ATUALIZAÇÃO DIÁRIA

SECRETARIA DE SAÚDE DE SÃO JOSÉ DO RIO PRETO-SP

Atualização Epidemiológica da COVID-19 - Rio Preto*

Notificação: Todos pacientes atendidos com estado gripal = 317.451*

89,8%

Testados*

285.192

Negativos*

189.077

Confirmados*

96.115

- **Óbitos = 2.746**
- **Recuperados* (10 dias e/ou ALTA/CURA) = 90.986**
- **SRAG = 10.335**
- **Coef. Incidência = 20.670casos/100.000 habitantes**

*dados sujeitos alterações (duplicidades de casos/ testes/bases de dados e laboratórios). 03 óbitos em investigação.

Novos ***casos e óbitos*** desde a última divulgação de dados - COVID-19*

Casos Confirmados COVID-19 informados nas últimas 24h	Óbitos com resultados COVID-19 informados nas últimas 24h
76 **(57 PCR + 16 TR antígeno e 03 TR sorológico)**	**01**

Fonte: - SIVEPgripe_VE_SMS 01/09/2021 - 08h e planilhas diárias dos hospitais, eSUS VE 31/08/2021 – 17h e planilhas de exames dos laboratórios , * Dados provisórios, sujeitos a alterações

Novos ***casos e óbitos*** desde a última divulgação de dados - COVID-19*

Resultados informados exportados do banco de dados dia 31/08 às 17h com ocorrência (data da coleta) estratificados abaixo:	Óbitos informados e exportados do SIVEP dia 01/09 às 08h com ocorrência (data do óbito) estratificado abaixo:
Anterior a 26/08→ 03 **26/08 → 06** **27/08 → 08** **28/08 → 12** **29/08 → 09** **30/08 → 15** **31/08 → 23** **Total = 76**	**30/08 → 01** **Total = 01 óbito**

Fonte: - SIVEPgripe_VE_SMS 01/09/2021 - 08h e planilhas diárias dos hospitais, eSUS VE 31/08/2021 – 17h e planilhas de exames dos laboratórios , * Dados provisórios, sujeitos a alterações

Média móvel de casos leves confirmados de COVID-19, residentes SJRP a partir de 01/01/2021*

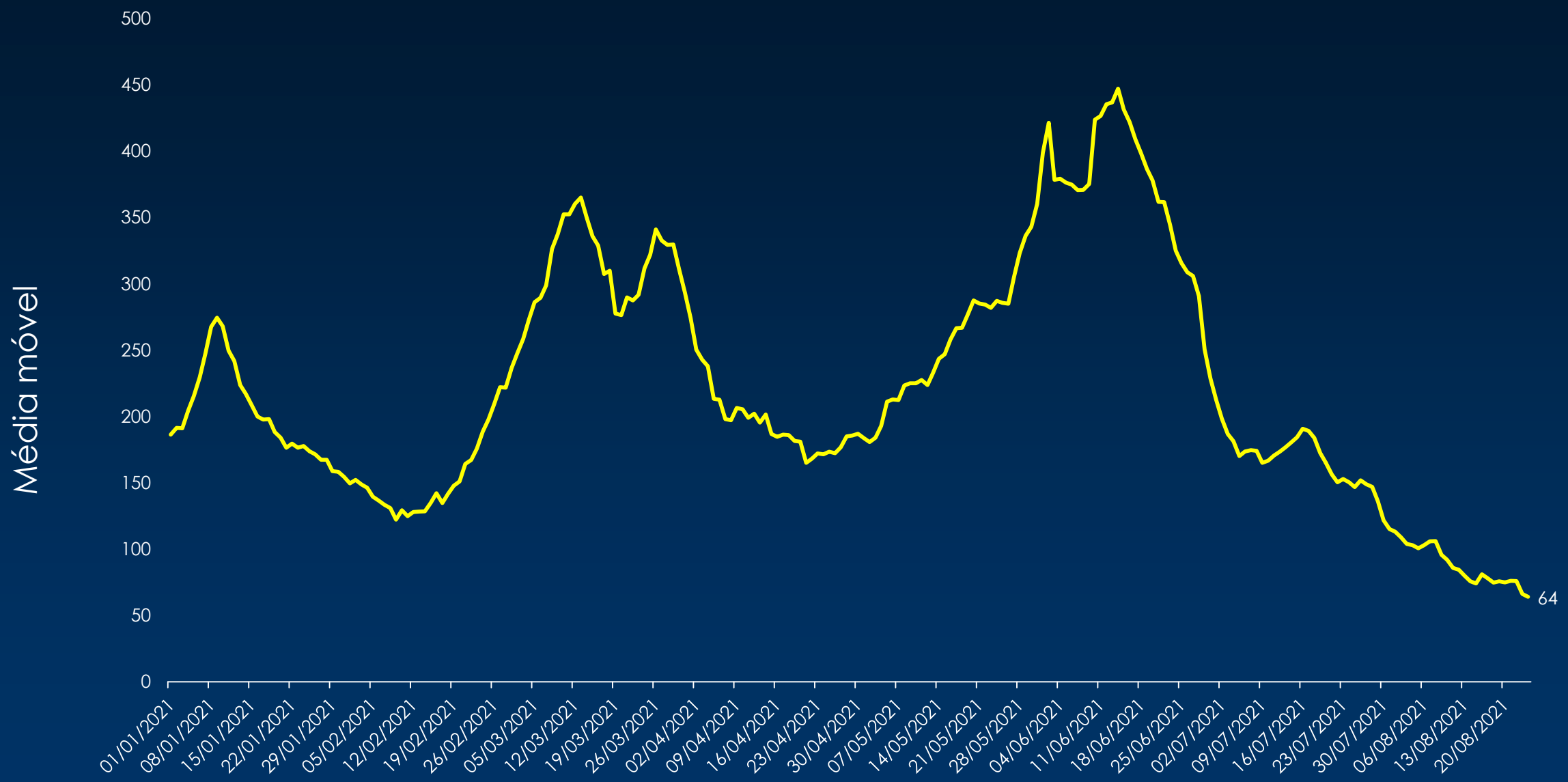

Fonte: - SIVEPgripe_VE_SMS 01/09/2021 - 08h e planilhas diárias dos hospitais, eSUS VE 31/08/2021 – 17h e planilhas de exames dos laboratórios , * Dados provisórios, sujeitos a alterações

Média móvel de ***Casos graves confirmados COVID-19,*** por data da notificação, residentes de SJRP* a partir de 01/01/2021

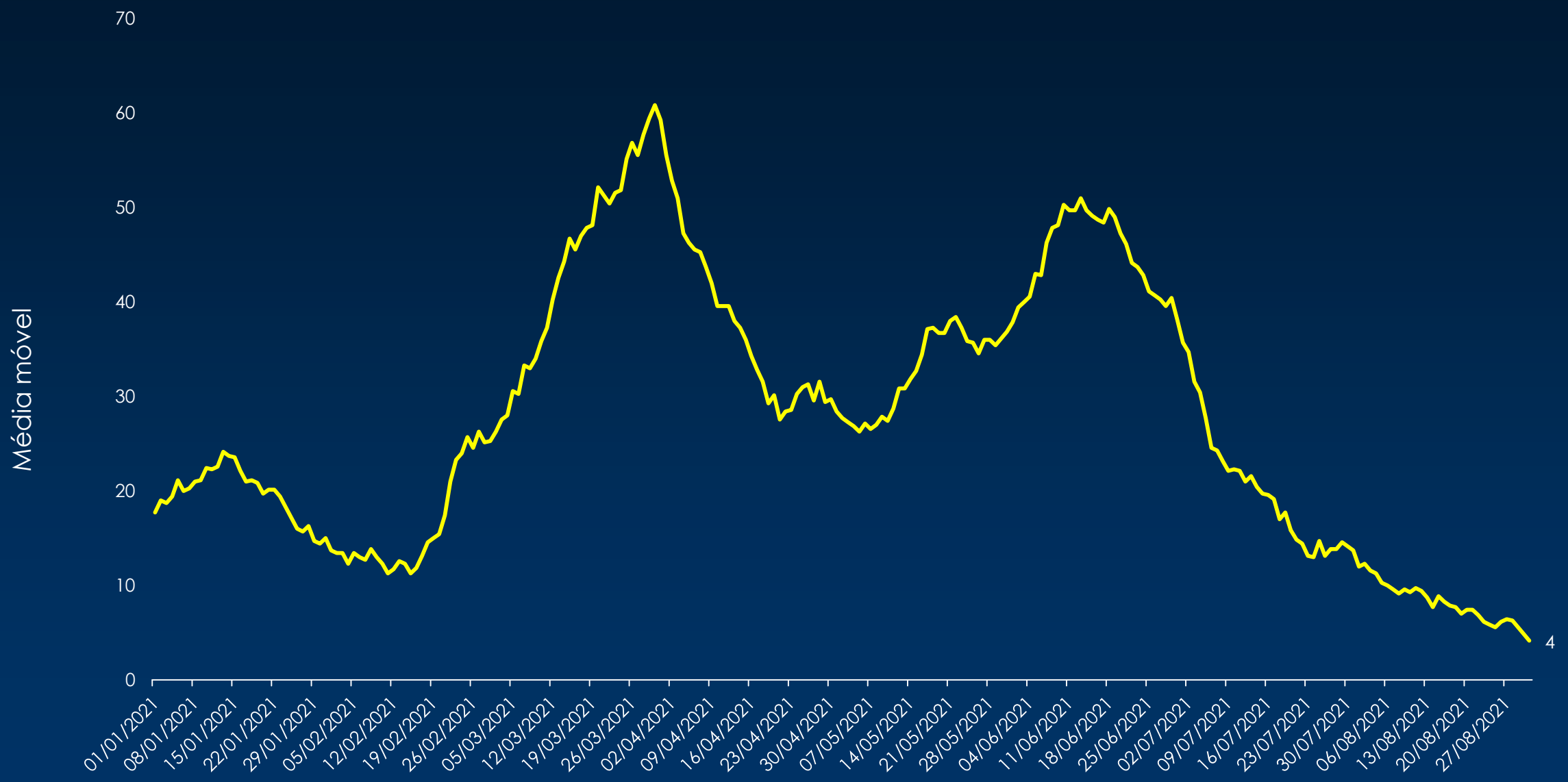

Fonte: - SIVEPgripe_VE_SMS 01/09/2021 - 08h e planilhas diárias dos hospitais, eSUS VE 31/08/2021 – 17h e planilhas de exames dos laboratórios , * Dados provisórios, sujeitos a alterações

Média móvel de ***óbitos Confirmados de COVID-19*** por data da notificação, residentes de SJRP* a partir de 01/01/2021

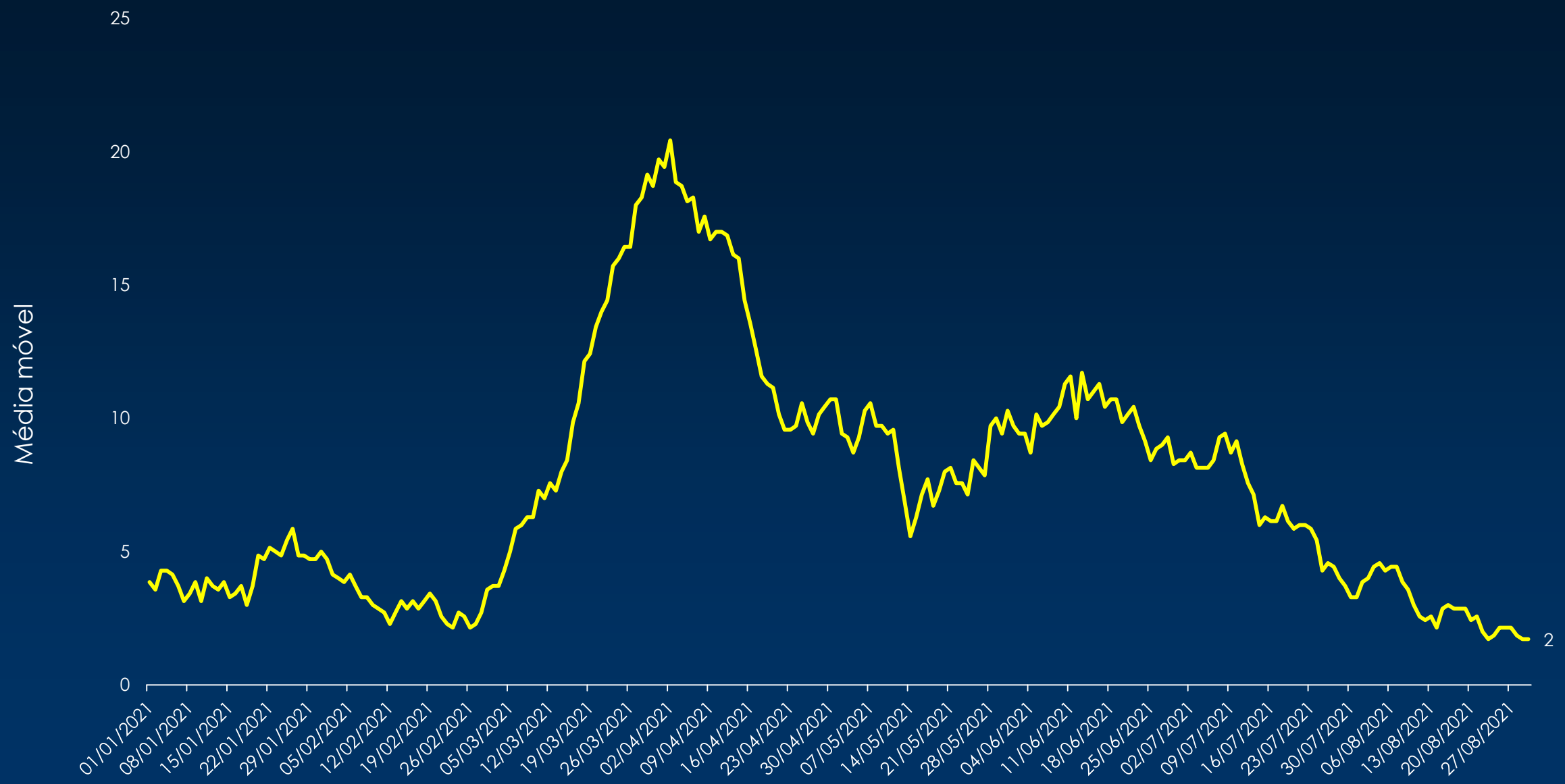

Fonte: - SIVEPgripe_VE_SMS 01/09/2021 - 08h e planilhas diárias dos hospitais, eSUS VE 31/08/2021 – 17h e planilhas de exames dos laboratórios , * Dados provisórios, sujeitos a alterações

Casos de SRAG internados (acumulado)*

Casos de SRAG internadas em 01/09/2021	Residentes de SJRP	Pacientes da Região internados em SJRP	Total SRAG
Total de Internados	149	185	334
UTI	72	90	162
Enfermaria	77	95	172

Fonte: - SIVEPgripe_VE_SMS 01/09/2021 - 08h e planilhas diárias dos hospitais

Casos de SRAG confirmados de COVID-19 internados (acumulado)*

Casos de COVID-19 internados em 01/09/2021	Residentes de SJRP	Pacientes da Região internados em SJRP	Total COVID-19 Internados
Total de Internados	85	118	203
UTI	48	65	113
Enfermaria	37	53	90

Fonte: - SIVEPgripe_VE_SMS 01/09/2021 - 08h e planilhas diárias dos hospitais