CORONAVÍRUS
08/09/2021

ATUALIZAÇÃO DIÁRIA

SECRETARIA DE SAÚDE DE SÃO JOSÉ DO RIO PRETO-SP

Atualização Epidemiológica da COVID-19 - Rio Preto*

Notificação: Todos pacientes atendidos com estado gripal = 318.597*

89,8%

Testados*

286.282

Negativos*

189.845

Confirmados*

96.437

- Óbitos = 2.757
- Recuperados* (10 dias e/ou ALTA/CURA) = 91.859
- SRAG = 10.351
- Coef. Incidência = 20.739 casos/100.000 habitantes

*dados sujeitos alterações (duplicidades de casos/ testes/bases de dados e laboratórios). 02 óbitos em investigação.

Novos ***casos e óbitos*** desde a última divulgação de dados - COVID-19*

Casos Confirmados COVID-19 informados nas últimas 24h	Óbitos com resultados COVID-19 informados nas últimas 24h
10 **(10 PCR)**	**01**

Fonte: - SIVEPgripe_VE_SMS 08/09/2021 - 13h e planilhas diárias dos hospitais, eSUS VE 07/09/2021 – 17h e planilhas de exames dos laboratórios , * Dados provisórios, sujeitos a alterações

Novos ***casos e óbitos*** desde a última divulgação de dados - COVID-19*

Resultados informados exportados do banco de dados dia 07/09 às 17h com ocorrência (data da coleta) estratificados abaixo:	Óbitos informados e exportados do SIVEP dia 08/09 às 13h com ocorrência (data do óbito) estratificado abaixo:
04/09 → 01 **05/09 → 01** **06/09 → 04** **07/09 → 04** **Total = 10**	**07/09 → 01** **Total = 01 óbito**

Fonte: - SIVEPgripe_VE_SMS 08/09/2021 - 13h e planilhas diárias dos hospitais, eSUS VE 07/09/2021 – 17h e planilhas de exames dos laboratórios , * Dados provisórios, sujeitos a alterações

Média móvel de casos leves confirmados de COVID-19, residentes SJRP a partir de 01/01/2021*

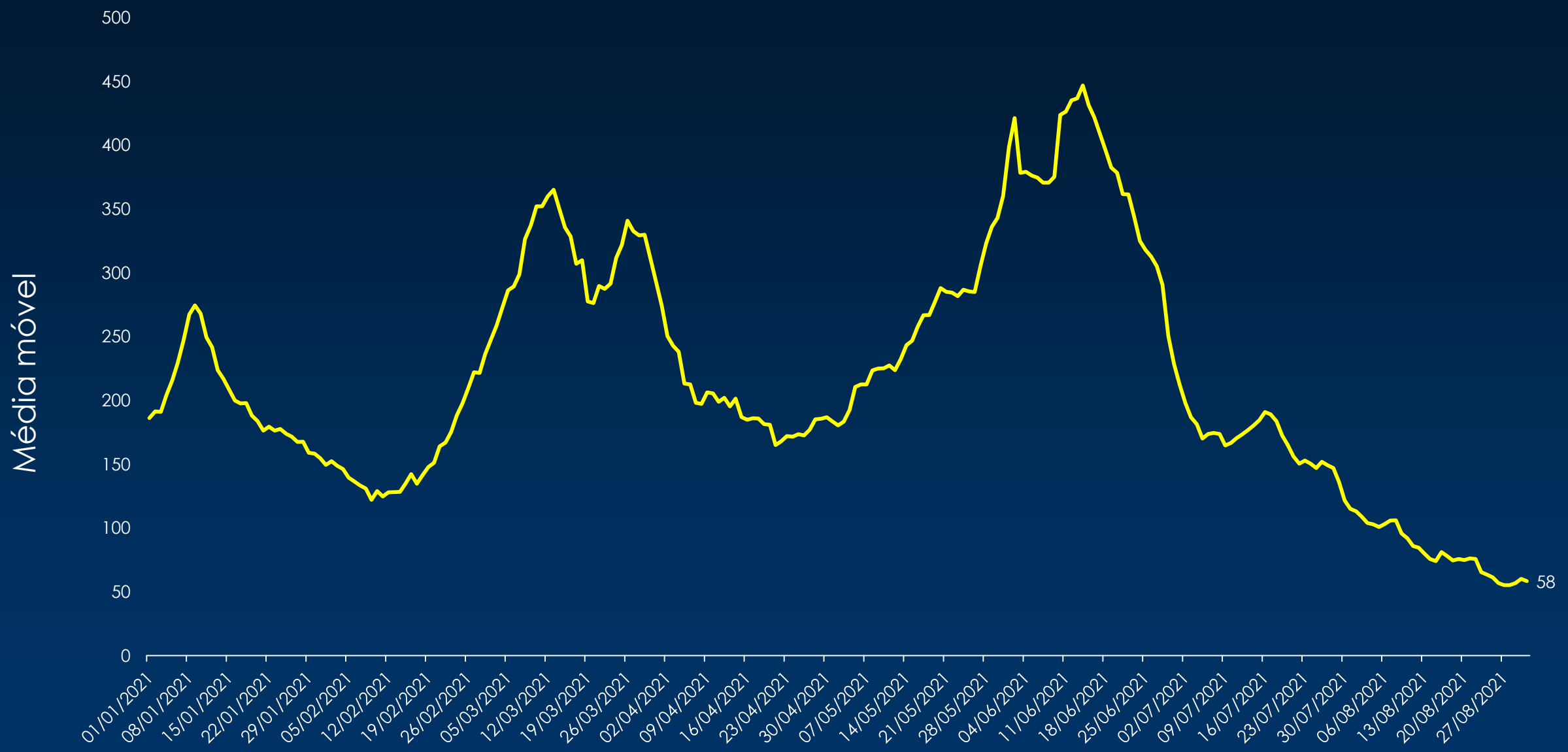

Fonte: - SIVEPgripe_VE_SMS 08/09/2021 - 13h e planilhas diárias dos hospitais, eSUS VE 07/09/2021 – 17h e planilhas de exames dos laboratórios , * Dados provisórios, sujeitos a alterações

Média móvel de ***Casos graves confirmados COVID-19,*** por data da notificação, residentes de SJRP* a partir de 01/01/2021

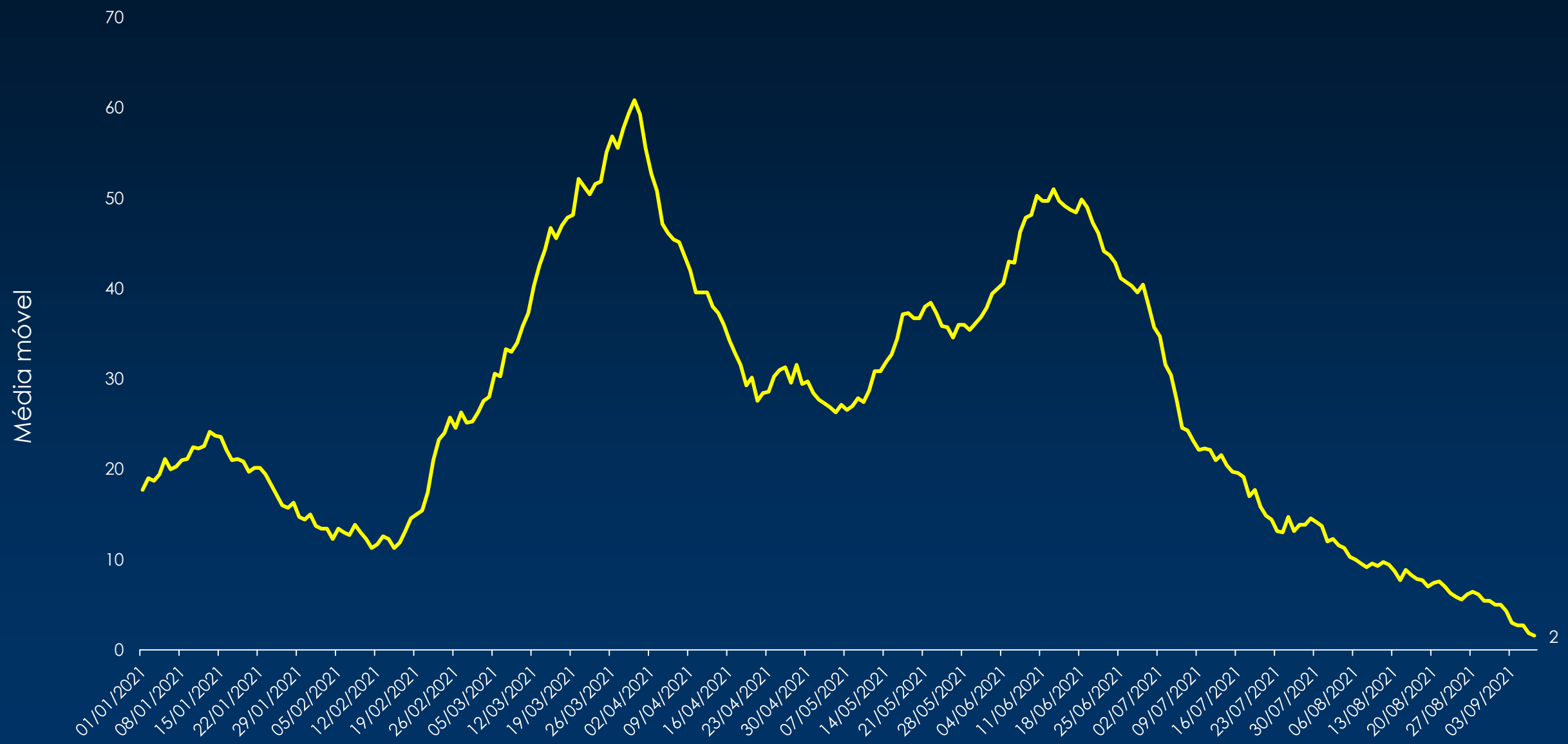

Fonte: - SIVEPgripe_VE_SMS 08/09/2021 - 13h e planilhas diárias dos hospitais, eSUS VE 07/09/2021 – 17h e planilhas de exames dos laboratórios , * Dados provisórios, sujeitos a alterações

Média móvel de ***óbitos Confirmados de COVID-19*** por data da notificação, residentes de SJRP* a partir de 01/01/2021

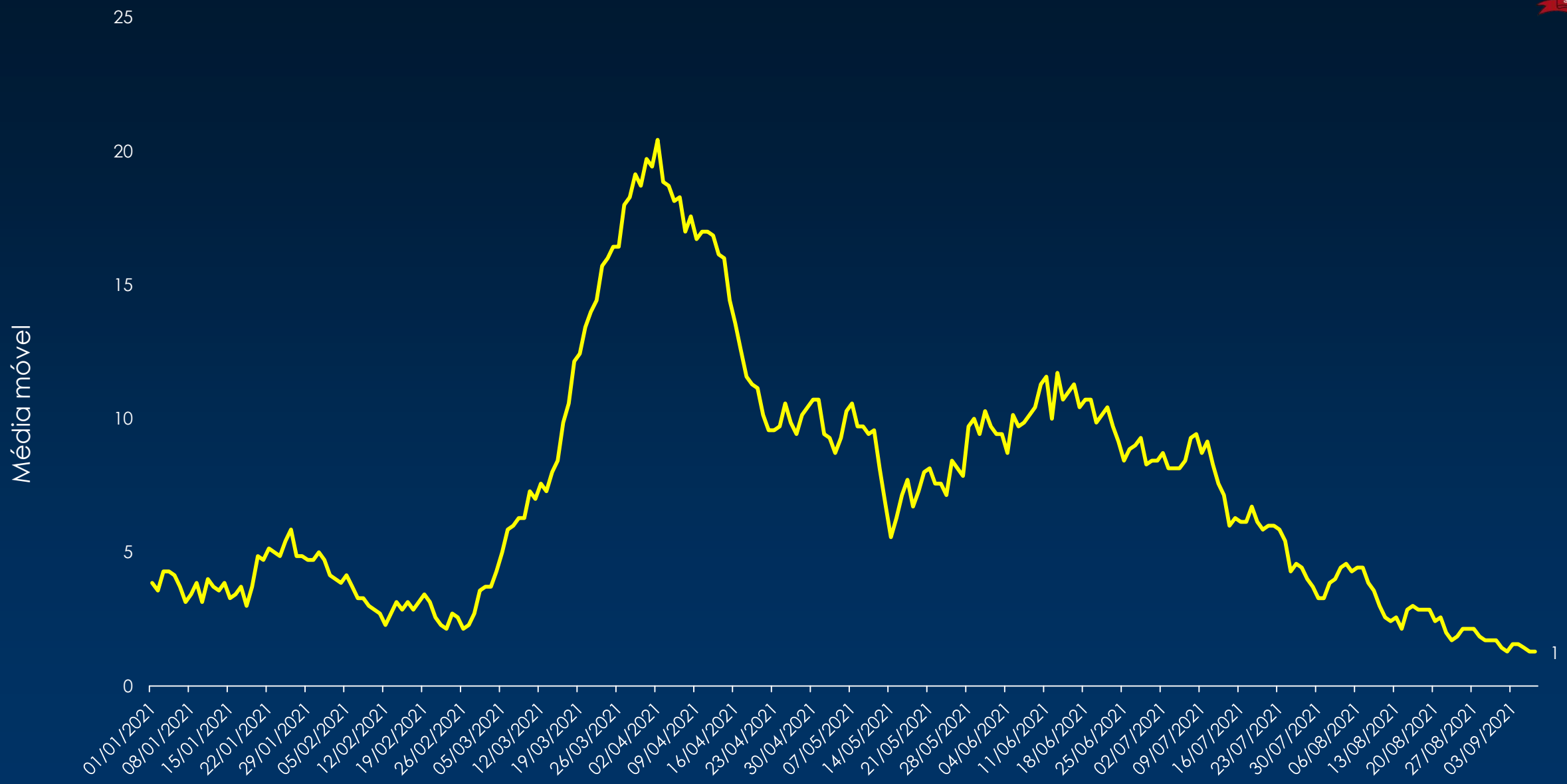

Fonte: - SIVEPgripe_VE_SMS 08/09/2021 - 13h e planilhas diárias dos hospitais, eSUS VE 07/09/2021 – 17h e planilhas de exames dos laboratórios , * Dados provisórios, sujeitos a alterações

Casos de SRAG internados (acumulado)*

Casos de SRAG internadas em 08/09/2021	Residentes de SJRP	Pacientes da Região internados em SJRP	Total SRAG
Total de Internados	138	150	288
UTI	70	73	143
Enfermaria	68	77	145

Fonte: - SIVEPgripe_VE_SMS 08/09/2021 - 13h e planilhas diárias dos hospitais

Casos de SRAG confirmados de COVID-19 internados (acumulado)*

Casos de COVID-19 internados em 08/09/2021	Residentes de SJRP	Pacientes da Região internados em SJRP	Total COVID-19 Internados
Total de Internados	62	100	162
UTI	36	53	89
Enfermaria	26	47	73

Fonte: - SIVEPgripe_VE_SMS 08/09/2021 - 13h e planilhas diárias dos hospitais