CORONAVÍRUS
17/09/2021

ATUALIZAÇÃO DIÁRIA

SECRETARIA DE SAÚDE DE SÃO JOSÉ DO RIO PRETO-SP

Atualização Epidemiológica da COVID-19 - Rio Preto*

Notificação: Todos pacientes atendidos com estado gripal = 320.082*

89,9%

Testados*

287.736

Negativos*

190.951

Confirmados*

96.785

- **Óbitos = 2.769**
- **Recuperados* (10 dias e/ou ALTA/CURA) = 92.855**
- **SRAG = 10.389**
- **Coef. Incidência = 20.814casos/100.000 habitantes**

*dados sujeitos alterações (duplicidades de casos/ testes/bases de dados e laboratórios). 02 óbitos em investigação. Sistema eSUS notifica com instabilidade na exportação

Novos ***casos e óbitos*** desde a última divulgação de dados - COVID-19*

Casos Confirmados COVID-19 informados nas últimas 24h	Óbitos com resultados COVID-19 informados nas últimas 24h
27 **(27 PCR)**	**01**

Fonte: - SIVEPgripe_VE_SMS 17/09/2021 - 08h e planilhas diárias dos hospitais, eSUS VE 16/09/2021 – 17h com instabilidade na exportação e planilhas de exames dos laboratórios , * Dados provisórios, sujeitos a alterações

Novos ***casos e óbitos*** desde a última divulgação de dados - COVID-19*

Resultados informados exportados do banco de dados dia 16/09 às 17h com ocorrência (data da coleta) estratificados abaixo:	Óbitos informados e exportados do SIVEP dia 17/09 às 08h com ocorrência (data do óbito) estratificado abaixo:
12/09 → 02 **13/09 → 02** **14/09 → 05** **15/09 → 07** **16/09 → 11** **Total = 27**	**16/09 → 01** **Total: 01 óbito**

Fonte: - SIVEPgripe_VE_SMS 17/09/2021 - 08h e planilhas diárias dos hospitais, eSUS VE 16/09/2021 – 17h com instabilidade na exportação e planilhas de exames dos laboratórios , * Dados provisórios, sujeitos a alterações

Velocidade de contágio – (Rt)

Fonte: - Departamento Matemática-07/09/2021; SIVEPgripe_VE_SMS 07/09/2021 -08 h e planilhas diárias dos hospitais, eSUS VE 07/09/2021 – 17h e planilhas de exames dos laboratórios , * Dados provisórios, sujeitos a alterações

Média móvel de casos leves confirmados de COVID-19, residentes SJRP a partir de 01/01/2021*

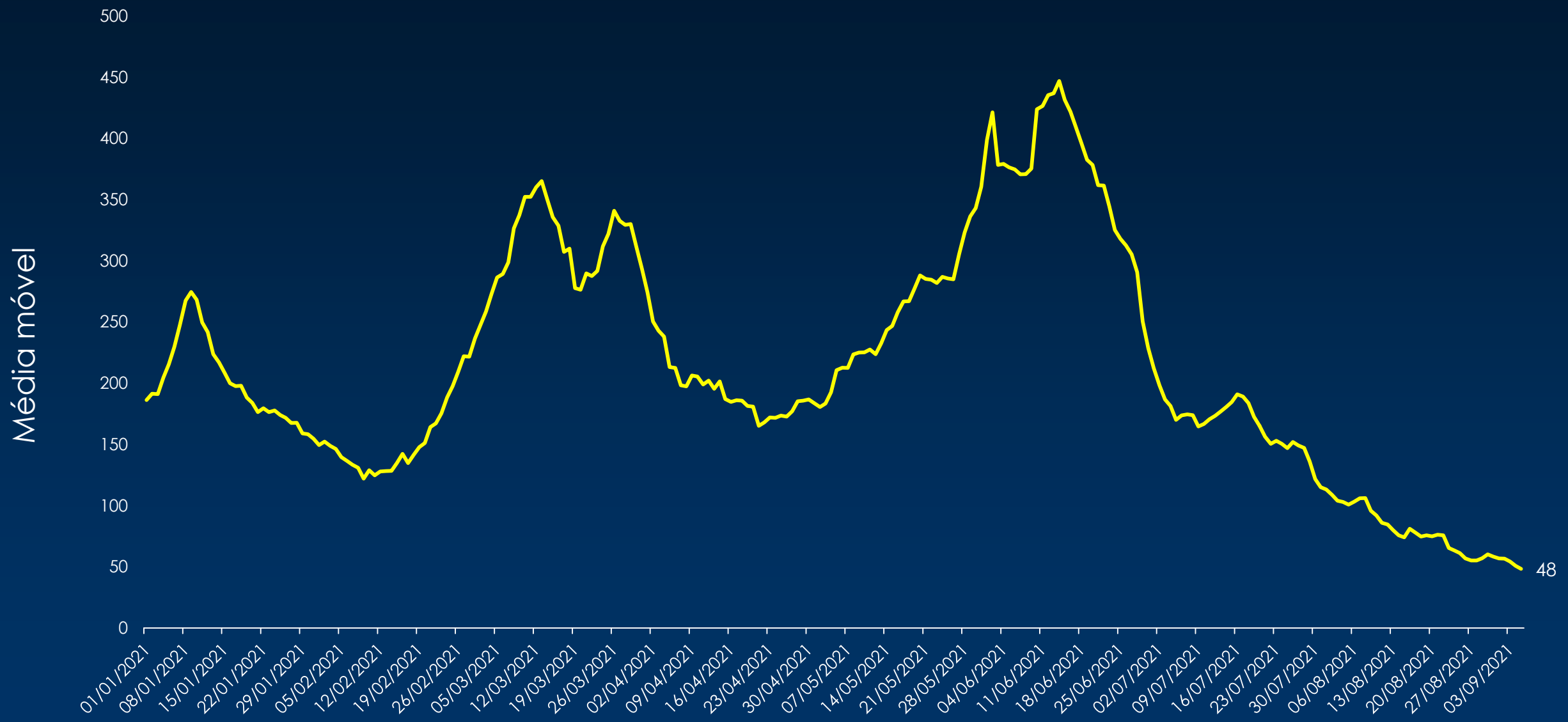

Fonte: - SIVEPgripe_VE_SMS 17/09/2021 - 08h e planilhas diárias dos hospitais, eSUS VE 16/09/2021 – 17h com instabilidade na exportação e planilhas de exames dos laboratórios , * Dados provisórios, sujeitos a alterações

Média móvel de ***Casos graves confirmados COVID-19,*** por data da notificação, residentes de SJRP* a partir de 01/01/2021

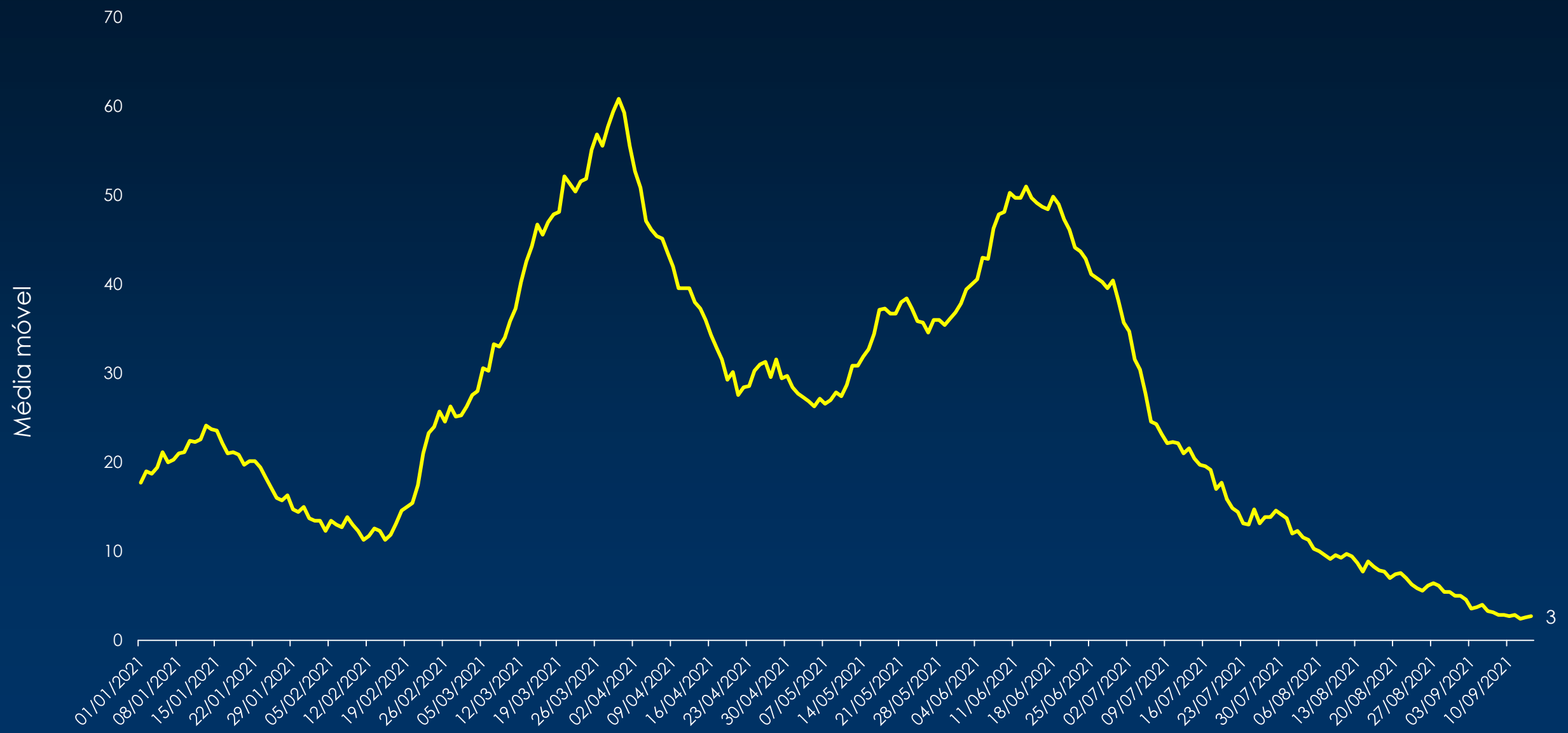

Fonte: - SIVEPgripe_VE_SMS 17/09/2021 - 08h e planilhas diárias dos hospitais, eSUS VE 16/09/2021 – 17h com instabilidade na exportação e planilhas de exames dos laboratórios , * Dados provisórios, sujeitos a alterações

Média móvel de ***óbitos Confirmados de COVID-19*** por data da notificação, residentes de SJRP* a partir de 01/01/2021

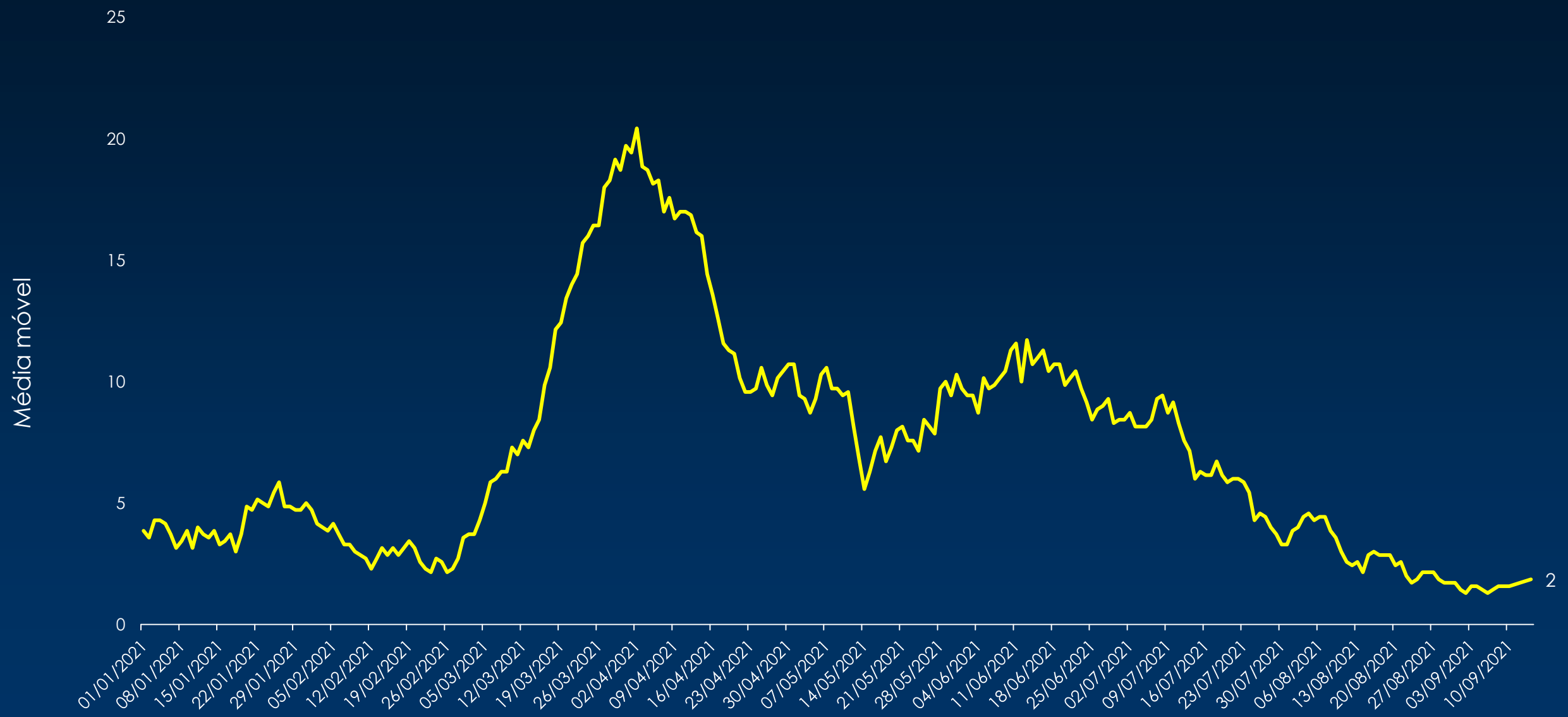

Fonte: - SIVEPgripe_VE_SMS 17/09/2021 - 08h e planilhas diárias dos hospitais, eSUS VE 16/09/2021 – 17h com instabilidade na exportação e planilhas de exames dos laboratórios , * Dados provisórios, sujeitos a alterações

*Taxa de ocupação de leitos de **UTI e suporte ventilatório pulmonar** - SJRP*

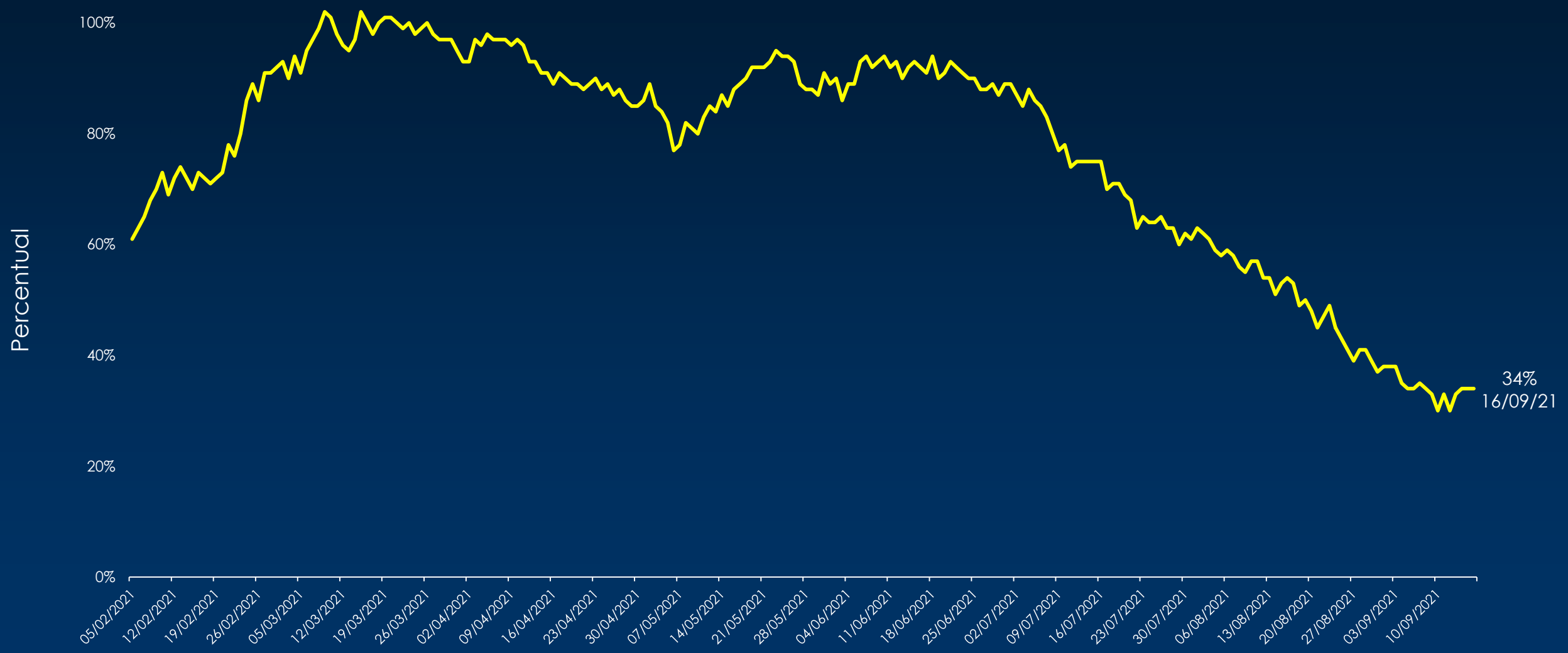

Fonte: DERAC 17/09/2021

Casos de SRAG internados (acumulado)*

Casos de SRAG internadas em 17/09/2021	Residentes de SJRP	Pacientes da Região internados em SJRP	Total SRAG
Total de Internados	132	119	251
UTI	72	55	127
Enfermaria	60	64	124

Fonte: - SIVEPgripe_VE_SMS 17/09/2021 - 08h e planilhas diárias dos hospitais

Casos de SRAG confirmados de COVID-19 internados (acumulado)*

Casos de COVID-19 internados em 17/09/2021	Residentes de SJRP	Pacientes da Região internados em SJRP	Total COVID-19 Internados
Total de Internados	57	78	135
UTI	33	40	73
Enfermaria	24	38	62

Fonte: - SIVEPgripe_VE_SMS 17/09/2021 - 08h e planilhas diárias dos hospitais