CORONAVÍRUS
21/09/2021

ATUALIZAÇÃO DIÁRIA

SECRETARIA DE SAÚDE DE SÃO JOSÉ DO RIO PRETO-SP

Atualização Epidemiológica da COVID-19 - Rio Preto*

Notificação: Todos pacientes atendidos com estado gripal = 320.657*

89,9%

Testados*

288.301

Negativos*

191.403

Confirmados*

96.898

- **Óbitos = 2.776**
- **Recuperados* (10 dias e/ou ALTA/CURA) = 93.359**
- **SRAG = 10.401**
- **Coef. Incidência = 20.839 casos/100.000 habitantes**

*dados sujeitos alterações (duplicidades de casos/ testes/bases de dados e laboratórios). Sistema eSUS notifica com instabilidade na exportação

Novos ***casos e óbitos*** desde a última divulgação de dados - COVID-19*

Casos Confirmados COVID-19 informados nas últimas 24h	Óbitos com resultados COVID-19 informados nas últimas 24h
40 **(33 PCR + 04 TR antígeno + 03 TR sorológico)**	**1**

Fonte: - SIVEPgripe_VE_SMS 21/09/2021 - 08h e planilhas diárias dos hospitais, eSUS VE 20/09/2021 – 17h com instabilidade na exportação e planilhas de exames dos laboratórios , * Dados provisórios, sujeitos a alterações

Novos ***casos e óbitos*** desde a última divulgação de dados - COVID-19*

Resultados informados exportados do banco de dados dia 20/09 às 17h com ocorrência (data da coleta) estratificados abaixo:	Óbitos informados e exportados do SIVEP dia 21/09 às 08h com ocorrência (data do óbito) estratificado abaixo:
15/09 → 02 **16/09 → 05** **17/09 → 07** **18/09 → 09** **19/09 → 06** **20/09 → 11** **Total = 40**	**21/09 → 01** **Total: 01 óbito**

Fonte: - SIVEPgripe_VE_SMS 21/09/2021 - 08h e planilhas diárias dos hospitais, eSUS VE 20/09/2021 – 17h com instabilidade na exportação e planilhas de exames dos laboratórios , * Dados provisórios, sujeitos a alterações

Média móvel de casos leves confirmados de COVID-19, residentes SJRP a partir de 01/01/2021*

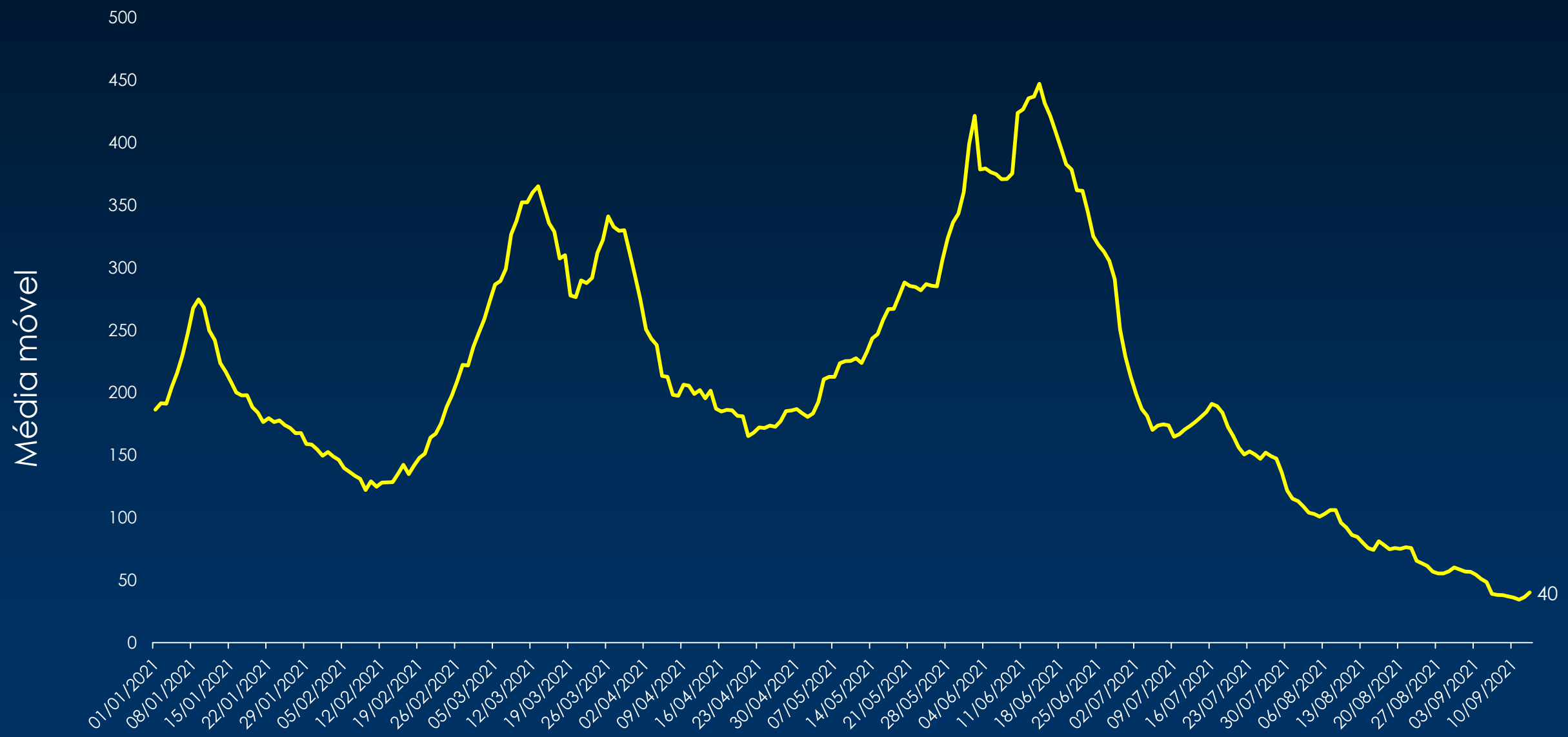

Fonte: - SIVEPgripe_VE_SMS 17/09/2021 - 08h e planilhas diárias dos hospitais, eSUS VE 16/09/2021 – 17h com instabilidade na exportação e planilhas de exames dos laboratórios , * Dados provisórios, sujeitos a alterações

Média móvel de ***Casos graves confirmados COVID-19,*** por data da notificação, residentes de SJRP* a partir de 01/01/2021

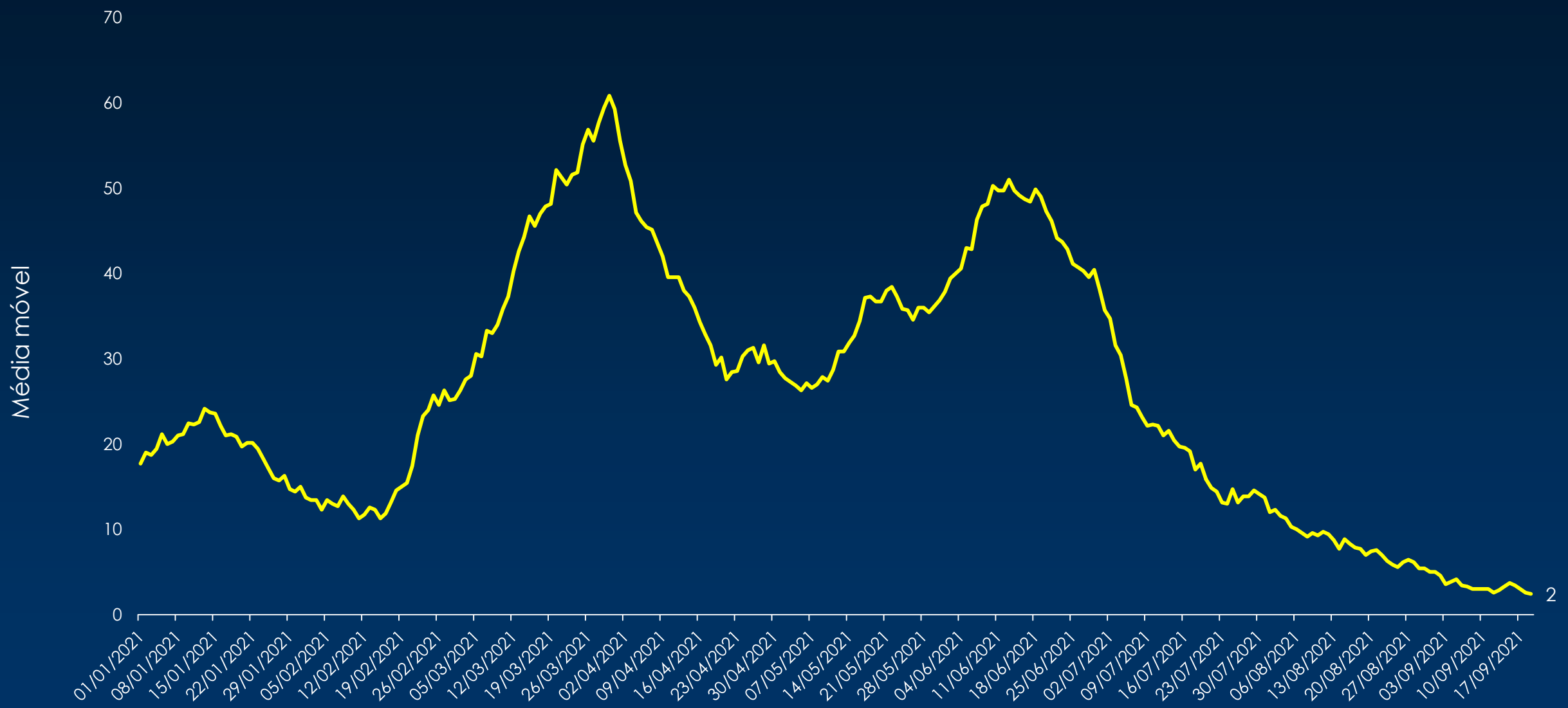

Fonte: - SIVEPgripe_VE_SMS 17/09/2021 - 08h e planilhas diárias dos hospitais, eSUS VE 16/09/2021 – 17h com instabilidade na exportação e planilhas de exames dos laboratórios , * Dados provisórios, sujeitos a alterações

Média móvel de ***óbitos Confirmados de COVID-19*** por data da notificação, residentes de SJRP* a partir de 01/01/2021

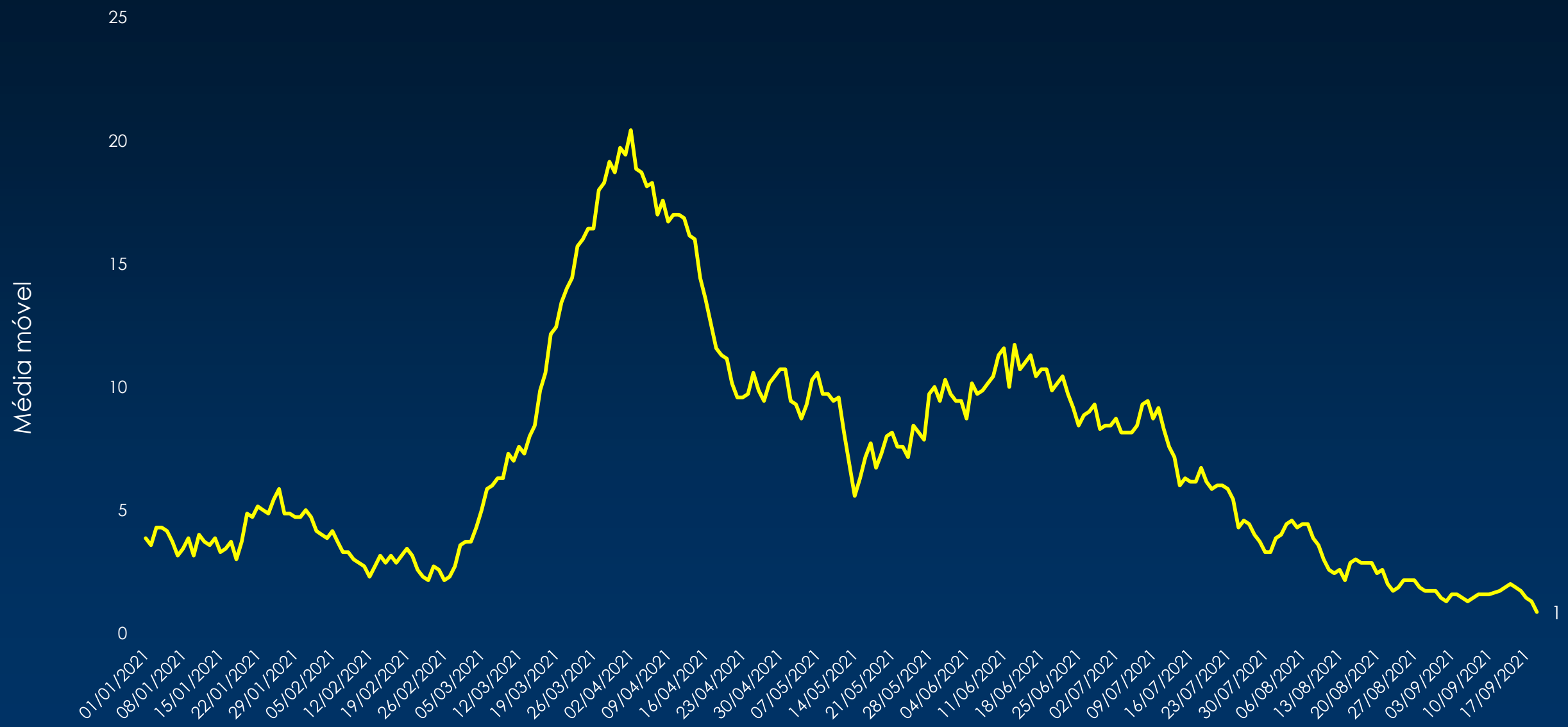

Fonte: - SIVEPgripe_VE_SMS 17/09/2021 - 08h e planilhas diárias dos hospitais, eSUS VE 16/09/2021 – 17h com instabilidade na exportação e planilhas de exames dos laboratórios , * Dados provisórios, sujeitos a alterações

*Taxa de ocupação de leitos de **UTI e suporte ventilatório pulmonar** - SJRP*

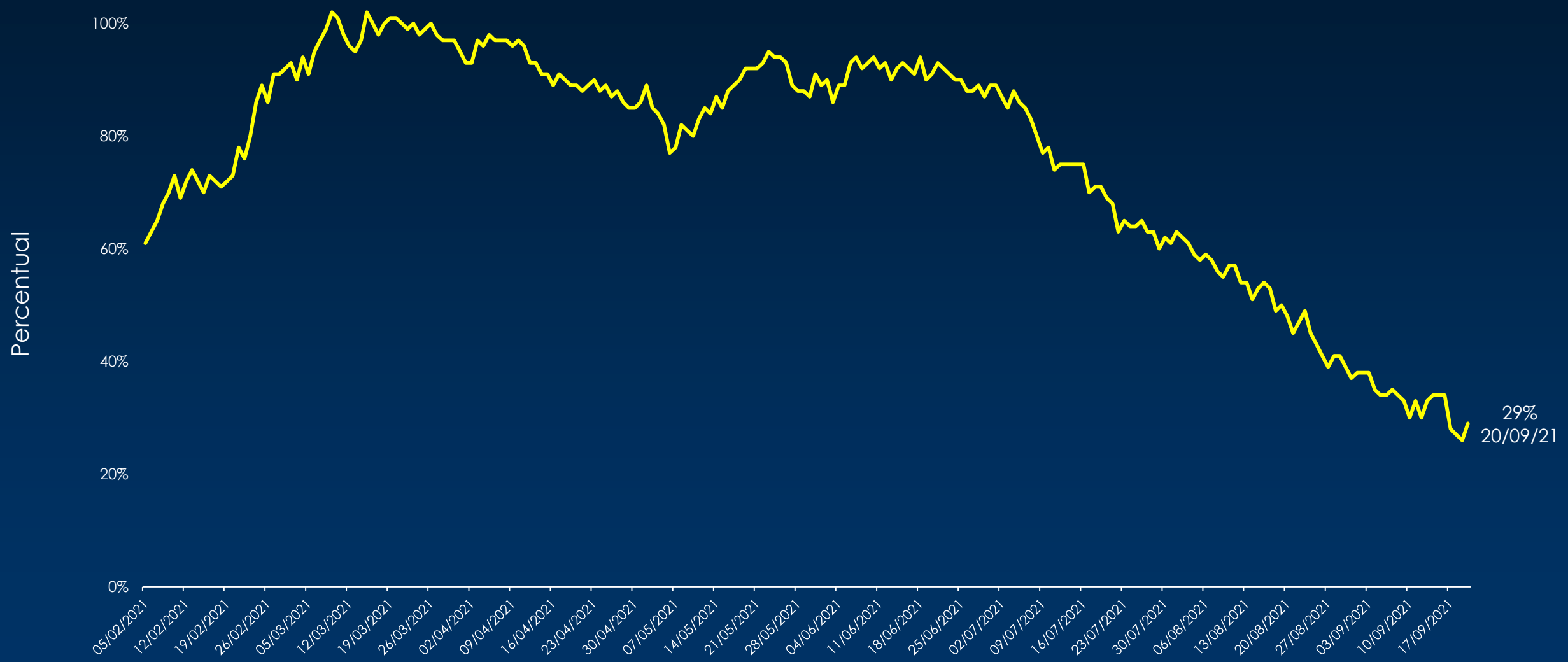

Fonte: DERAC 20/09/2021

Casos de SRAG internados (acumulado)*

Casos de SRAG internadas em 2/09/2021	Residentes de SJRP	Pacientes da Região internados em SJRP	Total SRAG
Total de Internados	121	107	228
UTI	61	53	114
Enfermaria	60	54	114

Fonte: - SIVEPgripe_VE_SMS 21/09/2021 - 08h e planilhas diárias dos hospitais

Casos de SRAG confirmados de COVID-19 internados (acumulado)*

Casos de COVID-19 internados em 21/09/2021	Residentes de SJRP	Pacientes da Região internados em SJRP	Total COVID-19 Internados
Total de Internados	48	68	116
UTI	28	37	65
Enfermaria	20	31	51

Fonte: - SIVEPgripe_VE_SMS 21/09/2021 - 08h e planilhas diárias dos hospitais