CORONAVÍRUS
23/09/2021

ATUALIZAÇÃO DIÁRIA

SECRETARIA DE SAÚDE DE SÃO JOSÉ DO RIO PRETO-SP

Atualização Epidemiológica da COVID-19 - Rio Preto*

Notificação: Todos pacientes atendidos com estado gripal = 321.625*

89,9%

Testados*

289.263

Negativos*

192.280

Confirmados*

96.983

- **Óbitos = 2.779**
- **Recuperados* (10 dias e/ou ALTA/CURA) = 93.616**
- **SRAG = 10.414**
- **Coef. Incidência = 20.857 casos/100.000 habitantes**

*dados sujeitos alterações (duplicidades de casos/ testes/bases de dados e laboratórios). 02 óbitos em investigação. Sistema eSUS notifica com instabilidade na exportação

Novos ***casos e óbitos*** desde a última divulgação de dados - COVID-19*

Casos Confirmados COVID-19 informados nas últimas 24h	Óbitos com resultados COVID-19 informados nas últimas 24h
51 **(45 PCR + 05 TR antígeno + 01 TR sorológico)**	**0**

Fonte: - SIVEPgripe_VE_SMS 23/09/2021 - 08h e planilhas diárias dos hospitais, eSUS VE 22/09/2021 – 17h com instabilidade na exportação e planilhas de exames dos laboratórios , * Dados provisórios, sujeitos a alterações

Novos ***casos e óbitos*** desde a última divulgação de dados - COVID-19*

Resultados informados exportados do banco de dados dia 22/09 às 17h com ocorrência (data da coleta) estratificados abaixo:	Óbitos informados e exportados do SIVEP dia 23/09 às 08h com ocorrência (data do óbito) estratificado abaixo:
16/09 → 01 18/09 → 01 20/09 → 16 21/09 → 32 22/09 → 01 Total = 51	0

Fonte: - SIVEPgripe_VE_SMS 23/09/2021 - 08h e planilhas diárias dos hospitais, eSUS VE 22/09/2021 – 17h com instabilidade na exportação e planilhas de exames dos laboratórios , * Dados provisórios, sujeitos a alterações

Média móvel de casos leves confirmados de COVID-19, residentes SJRP a partir de 01/01/2021*

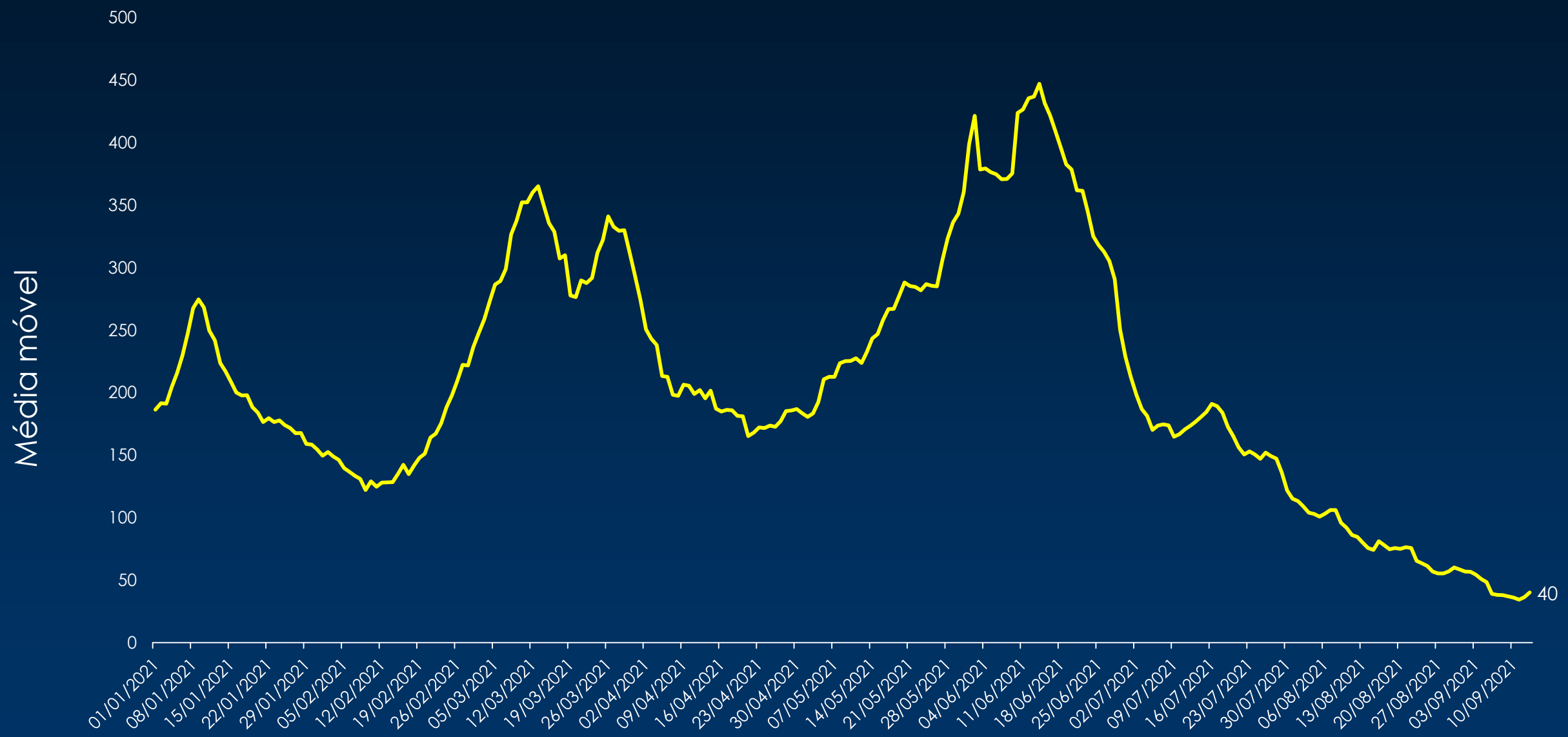

Fonte: - SIVEPgripe_VE_SMS 17/09/2021 - 08h e planilhas diárias dos hospitais, eSUS VE 16/09/2021 – 17h com instabilidade na exportação e planilhas de exames dos laboratórios , * Dados provisórios, sujeitos a alterações

Média móvel de ***Casos graves confirmados COVID-19,*** por data da notificação, residentes de SJRP* a partir de 01/01/2021

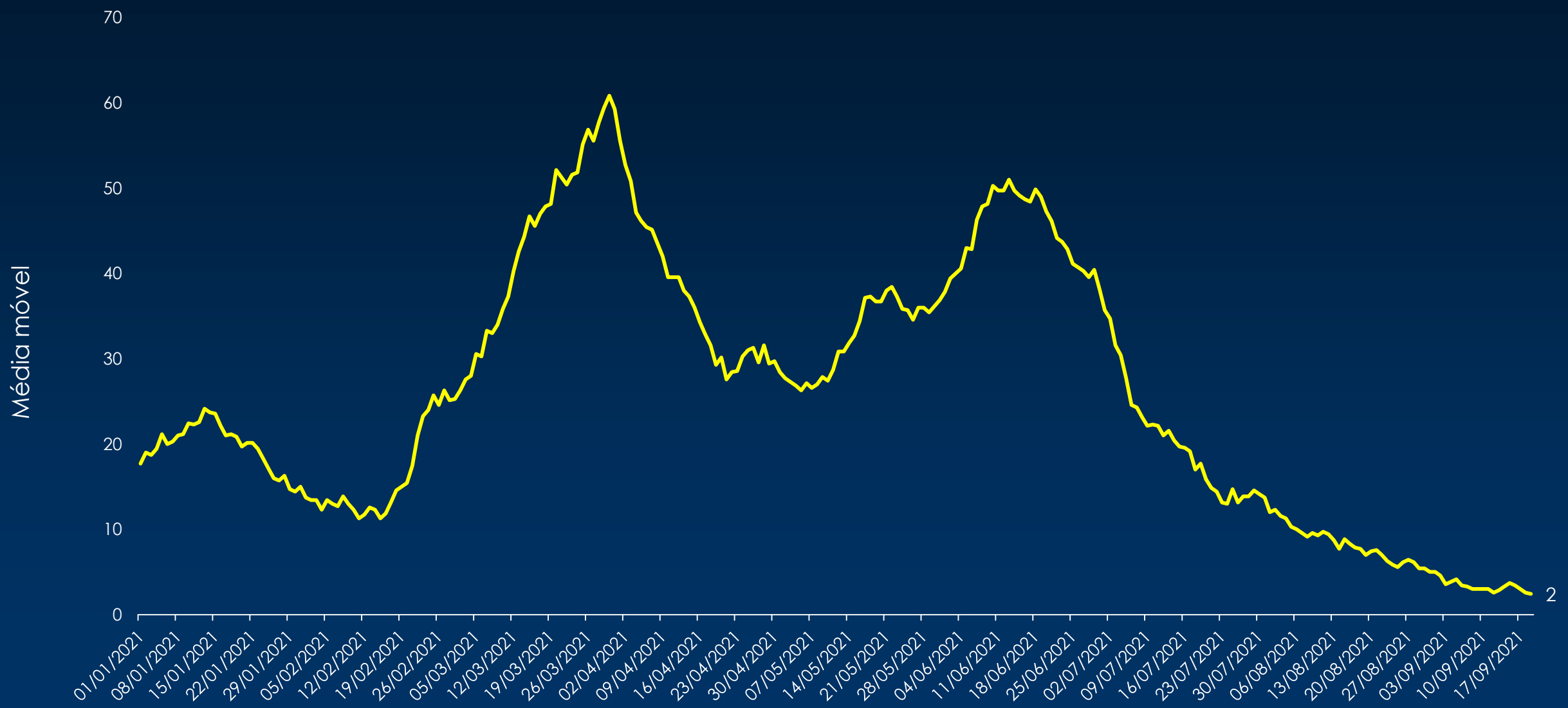

Fonte: - SIVEPgripe_VE_SMS 17/09/2021 - 08h e planilhas diárias dos hospitais, eSUS VE 16/09/2021 – 17h com instabilidade na exportação e planilhas de exames dos laboratórios , * Dados provisórios, sujeitos a alterações

Média móvel de ***óbitos Confirmados de COVID-19*** por data da notificação, residentes de SJRP* a partir de 01/01/2021

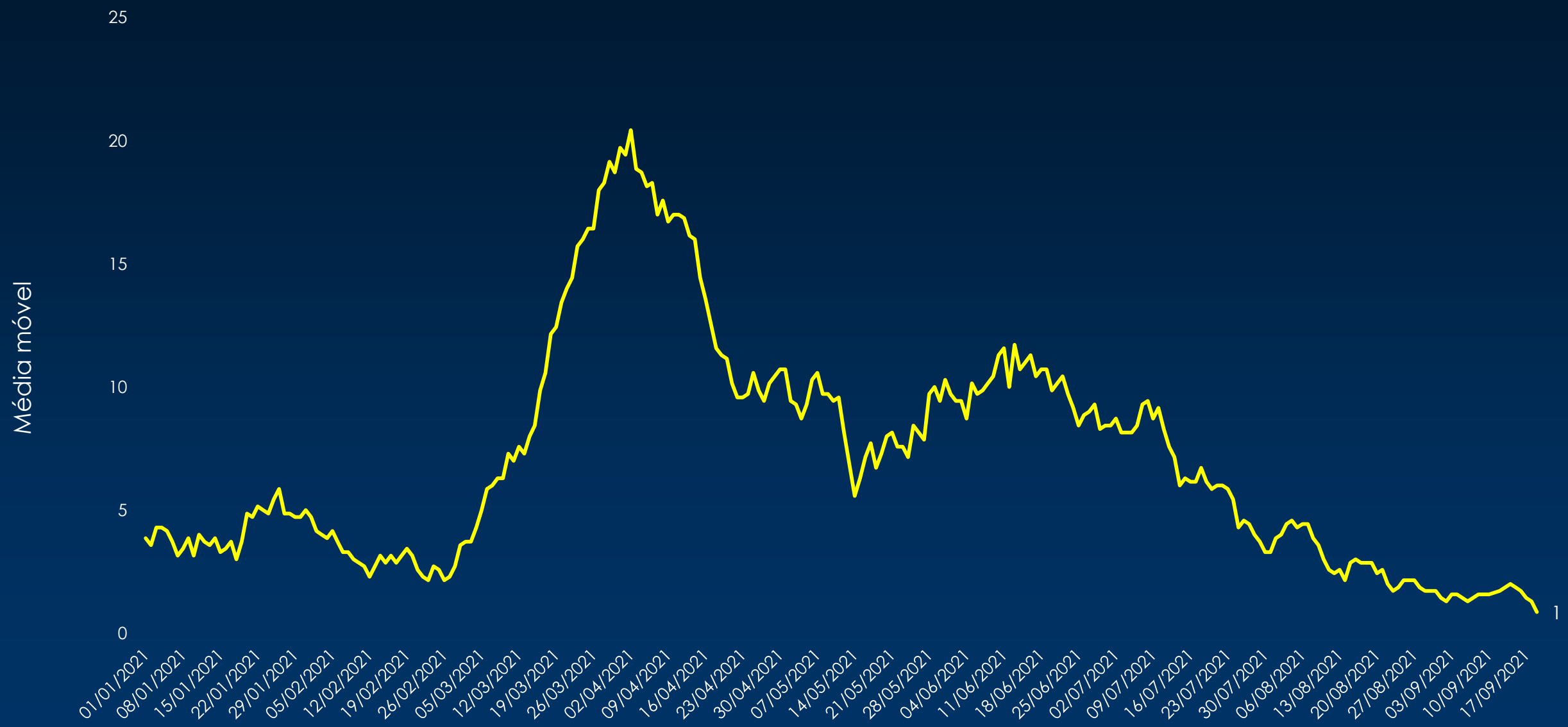

Fonte: - SIVEPgripe_VE_SMS 17/09/2021 - 08h e planilhas diárias dos hospitais, eSUS VE 16/09/2021 – 17h com instabilidade na exportação e planilhas de exames dos laboratórios , * Dados provisórios, sujeitos a alterações

Casos de SRAG internados (acumulado)*

Casos de SRAG internadas em 23/09/2021	Residentes de SJRP	Pacientes da Região internados em SJRP	Total SRAG
Total de Internados	120	109	229
UTI	56	51	107
Enfermaria	64	58	122

Fonte: - SIVEPgripe_VE_SMS 23/09/2021 - 08h e planilhas diárias dos hospitais

Casos de SRAG confirmados de COVID-19 internados (acumulado)*

Casos de COVID-19 internados em 23/09/2021	Residentes de SJRP	Pacientes da Região internados em SJRP	Total COVID-19 Internados
Total de Internados	48	67	115
UTI	26	35	61
Enfermaria	22	32	54

Fonte: - SIVEPgripe_VE_SMS 23/09/2021 - 08h e planilhas diárias dos hospitais