CORONAVÍRUS
24/09/2021

ATUALIZAÇÃO DIÁRIA

SECRETARIA DE SAÚDE DE SÃO JOSÉ DO RIO PRETO-SP

Atualização Epidemiológica da COVID-19 - Rio Preto*

Notificação: Todos pacientes atendidos com estado gripal = 321.753*

89,9%

Testados*

289.745

Negativos*

192.712

Confirmados*

97.033

- Óbitos = 2.780
- Recuperados* (10 dias e/ou ALTA/CURA) = 94.101
- SRAG = 10.420
- Coef. Incidência = 20.912casos/100.000 habitantes

*dados sujeitos alterações (duplicidades de casos/ testes/bases de dados e laboratórios). 02 óbitos em investigação. Sistema eSUS notifica com instabilidade na exportação Desde 08/09/2021

Novos ***casos e óbitos*** desde a última divulgação de dados - COVID-19*

Casos Confirmados COVID-19 informados nas últimas 24h	Óbitos com resultados COVID-19 informados nas últimas 24h
50 **(47 PCR + 03 TR antígeno)**	**1**

Fonte: - SIVEPgripe_VE_SMS 24/09/2021 - 08h e planilhas diárias dos hospitais, eSUS VE 23/09/2021 – 17h com instabilidade na exportação e planilhas de exames dos laboratórios , * Dados provisórios, sujeitos a alterações

Novos ***casos e óbitos*** desde a última divulgação de dados - COVID-19*

Resultados informados exportados do banco de dados dia 23/09 às 17h com ocorrência (data da coleta) estratificados abaixo:	Óbitos informados e exportados do SIVEP dia 24/09 às 08h com ocorrência (data do óbito) estratificado abaixo:
17/09 → 01 **19/09 → 01** **20/09 → 25** **21/09 → 17** **22/09 → 05** **23/09 → 01** **Total = 50**	**23/09/21 → 01** **Total: 01**

Fonte: - SIVEPgripe_VE_SMS 24/09/2021 - 08h e planilhas diárias dos hospitais, eSUS VE 23/09/2021 – 17h com instabilidade na exportação e planilhas de exames dos laboratórios , * Dados provisórios, sujeitos a alterações

Média móvel de casos leves confirmados de COVID-19, residentes SJRP a partir de 01/01/2021*

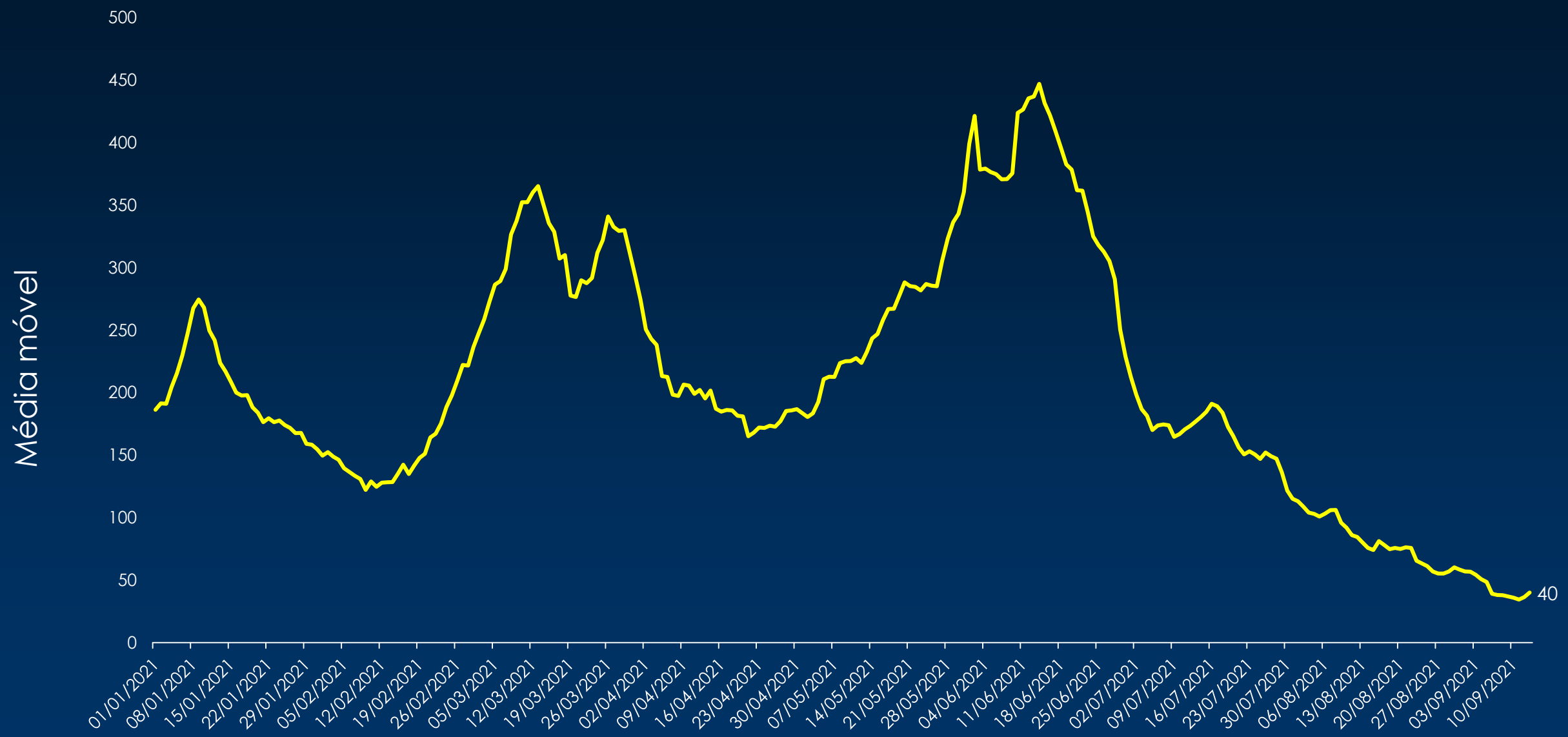

Fonte: - SIVEPgripe_VE_SMS 17/09/2021 - 08h e planilhas diárias dos hospitais, eSUS VE 16/09/2021 – 17h com instabilidade na exportação e planilhas de exames dos laboratórios , * Dados provisórios, sujeitos a alterações

Média móvel de ***Casos graves confirmados COVID-19,*** por data da notificação, residentes de SJRP* a partir de 01/01/2021

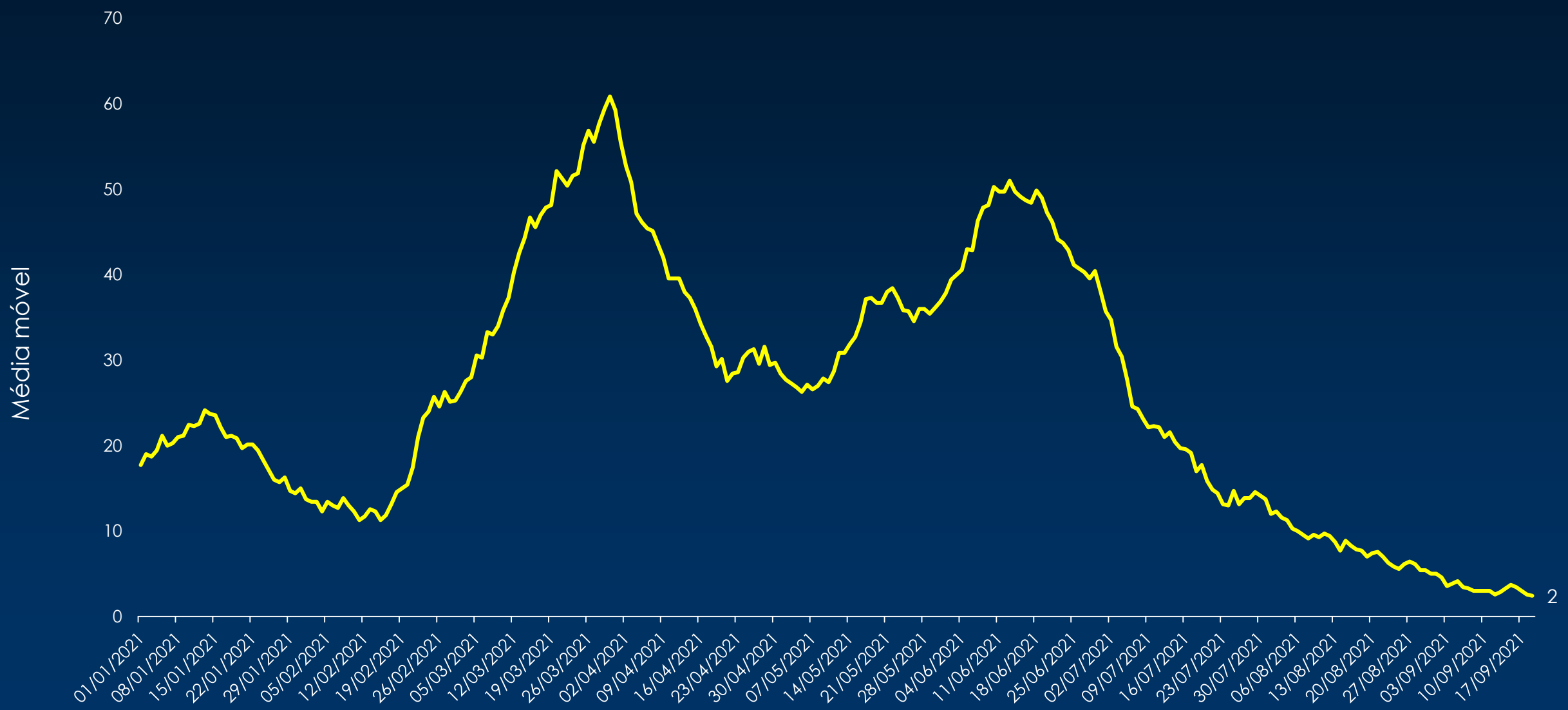

Fonte: - SIVEPgripe_VE_SMS 17/09/2021 - 08h e planilhas diárias dos hospitais, eSUS VE 16/09/2021 – 17h com instabilidade na exportação e planilhas de exames dos laboratórios , * Dados provisórios, sujeitos a alterações

Média móvel de ***óbitos Confirmados de COVID-19*** por data da notificação, residentes de SJRP* a partir de 01/01/2021

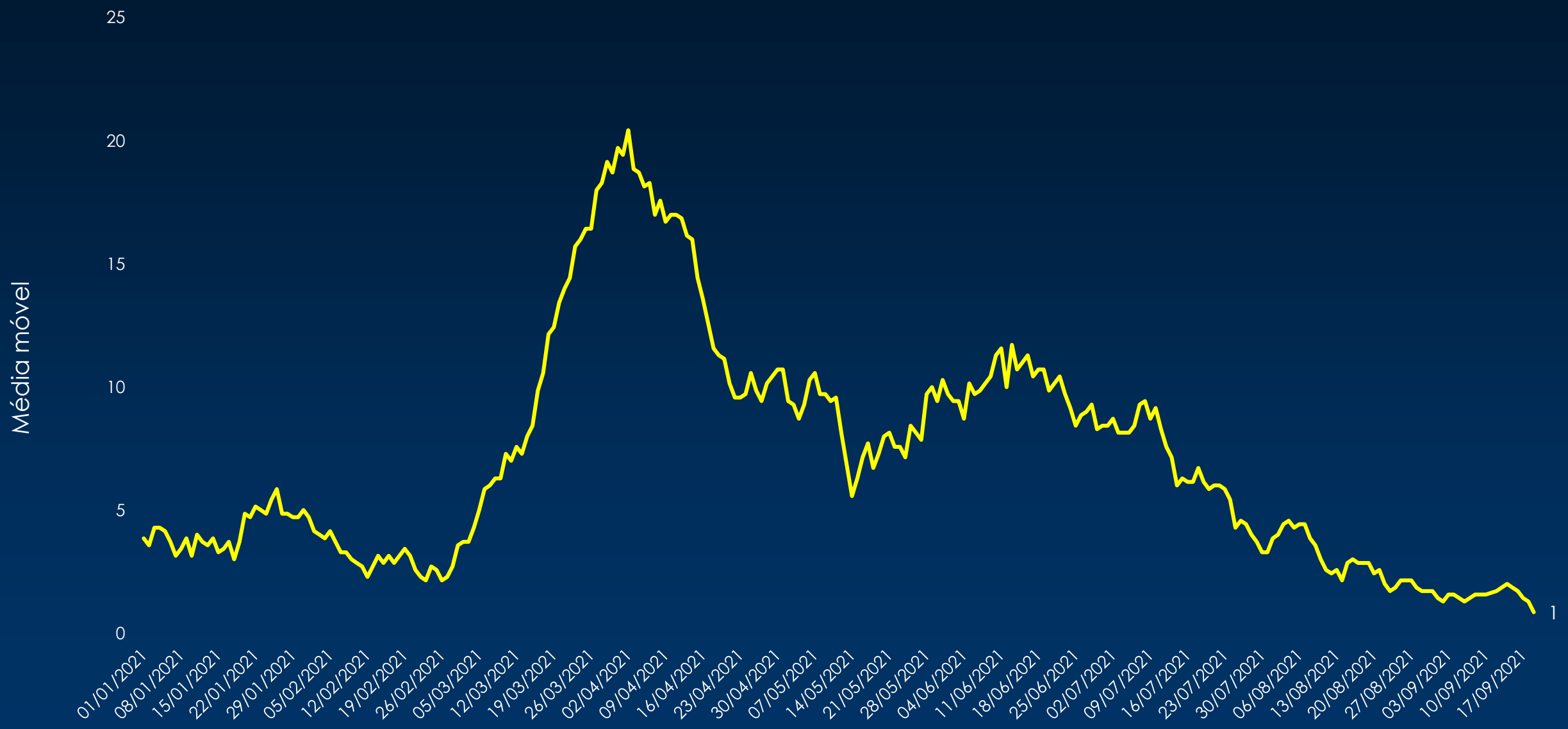

Fonte: - SIVEPgripe_VE_SMS 17/09/2021 - 08h e planilhas diárias dos hospitais, eSUS VE 16/09/2021 – 17h com instabilidade na exportação e planilhas de exames dos laboratórios , * Dados provisórios, sujeitos a alterações

Taxa de ocupação de Leitos de UTI/suporte ventilatório

Fonte: DERAC 22-09-2021

Casos de SRAG internados (acumulado)*

Casos de SRAG internadas em 23/09/2021	Residentes de SJRP	Pacientes da Região internados em SJRP	Total SRAG
Total de Internados	115	116	231
UTI	56	52	108
Enfermaria	59	64	123

Fonte: - SIVEPgripe_VE_SMS 24/09/2021 - 08h e planilhas diárias dos hospitais

Casos de SRAG confirmados de COVID-19 internados (acumulado)*

Casos de COVID-19 internados em 23/09/2021	Residentes de SJRP	Pacientes da Região internados em SJRP	Total COVID-19 Internados
Total de Internados	50	66	116
UTI	26	32	58
Enfermaria	24	34	58

Fonte: - SIVEPgripe_VE_SMS 24/09/2021 - 08h e planilhas diárias dos hospitais