CORONAVÍRUS
01/10/2021

ATUALIZAÇÃO DIÁRIA

SECRETARIA DE SAÚDE DE SÃO JOSÉ DO RIO PRETO-SP

Atualização Epidemiológica da COVID-19 - Rio Preto*

Notificação: Todos pacientes atendidos com estado gripal = 324.427*

90,1%

Testados*

292.419

Negativos*

195.141

Confirmados*

97.278

- **Óbitos = 2.789**
- **Recuperados* (10 dias e/ou ALTA/CURA) = 94.362**
- **SRAG = 10.442**
- **Coef. Incidência = 20.920casos/100.000 habitantes**

*dados sujeitos alterações (duplicidades de casos/ testes/bases de dados e laboratórios). 03 óbitos em investigação. Sistema eSUS notifica com instabilidade na exportação desde 08/09/2021

Novos ***casos e óbitos*** desde a última divulgação de dados - COVID-19*

Casos Confirmados COVID-19 informados nas últimas 24h	Óbitos com resultados COVID-19 informados nas últimas 24h
43 **(36 PCR + 03 TR antígeno + 04 T sorológico)**	**0**

Fonte: - SIVEPgripe_VE_SMS 01/10/2021 - 08h e planilhas diárias dos hospitais, eSUS VE 30/09/2021 – 17h com instabilidade na exportação e planilhas de exames dos laboratórios , * Dados provisórios, sujeitos a alterações

Novos ***casos e óbitos*** desde a última divulgação de dados - COVID-19*

Resultados informados exportados do banco de dados dia 30/09 às 17h com ocorrência (data da coleta) estratificados abaixo:	Óbitos informados e exportados do SIVEP dia 01/10 às 08h com ocorrência (data do óbito) estratificado abaixo:
25/09 → 01 **27/09 → 02** **28/09 → 21** **29/09 → 19** **Total = 43**	**0**

Fonte: - SIVEPgripe_VE_SMS 01/10/2021 - 08h e planilhas diárias dos hospitais, eSUS VE 30/09/2021 – 17h com instabilidade na exportação e planilhas de exames dos laboratórios , * Dados provisórios, sujeitos a alterações

Média móvel de casos leves confirmados de COVID-19, residentes SJRP a partir de 01/01/2021*

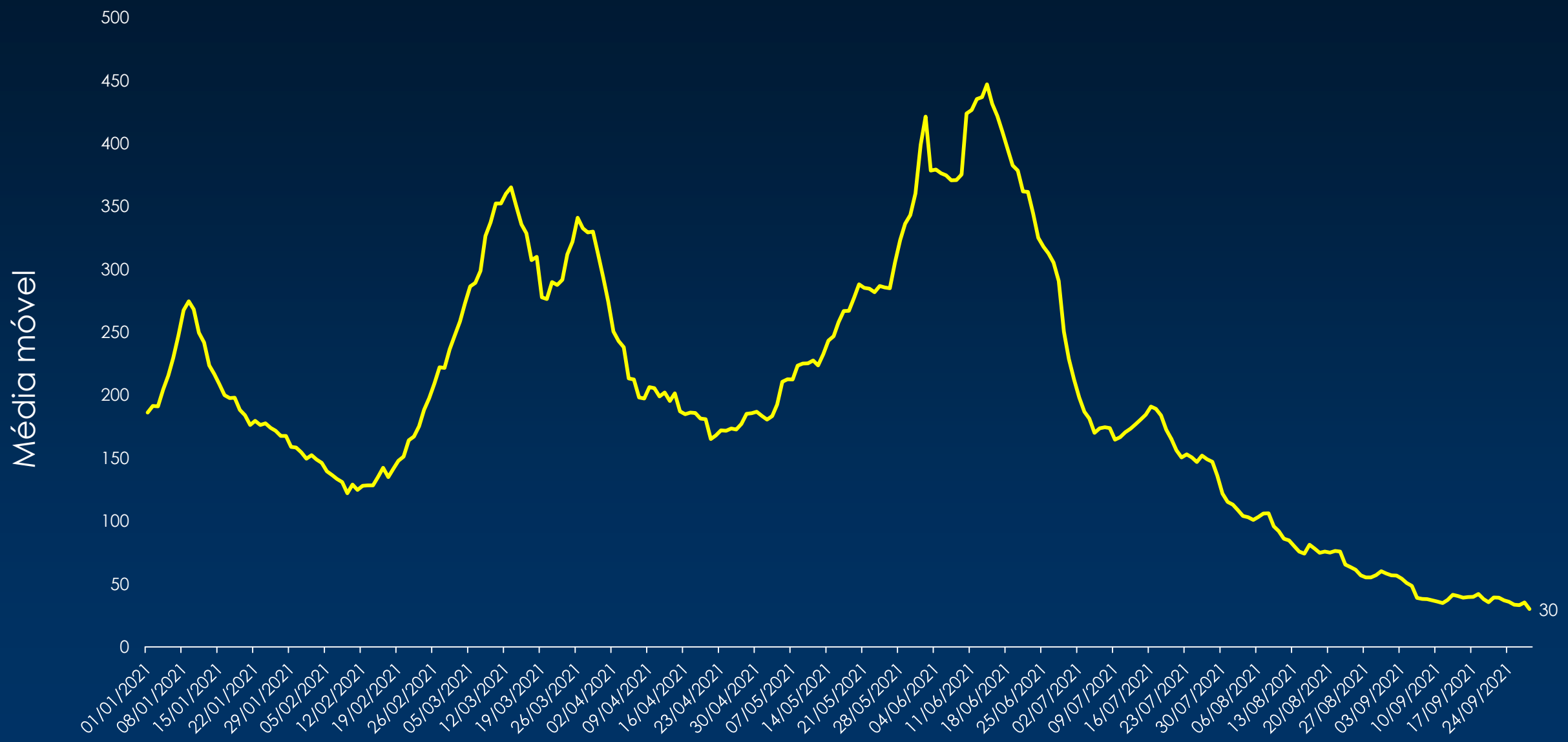

Fonte: - SIVEPgripe_VE_SMS 30/09/2021 - 08h e planilhas diárias dos hospitais, eSUS VE 29/09/2021 – 17h com instabilidade na exportação e planilhas de exames dos laboratórios , * Dados provisórios, sujeitos a alterações

Média móvel de ***Casos graves confirmados COVID-19,*** por data da notificação, residentes de SJRP* a partir de 01/01/2021

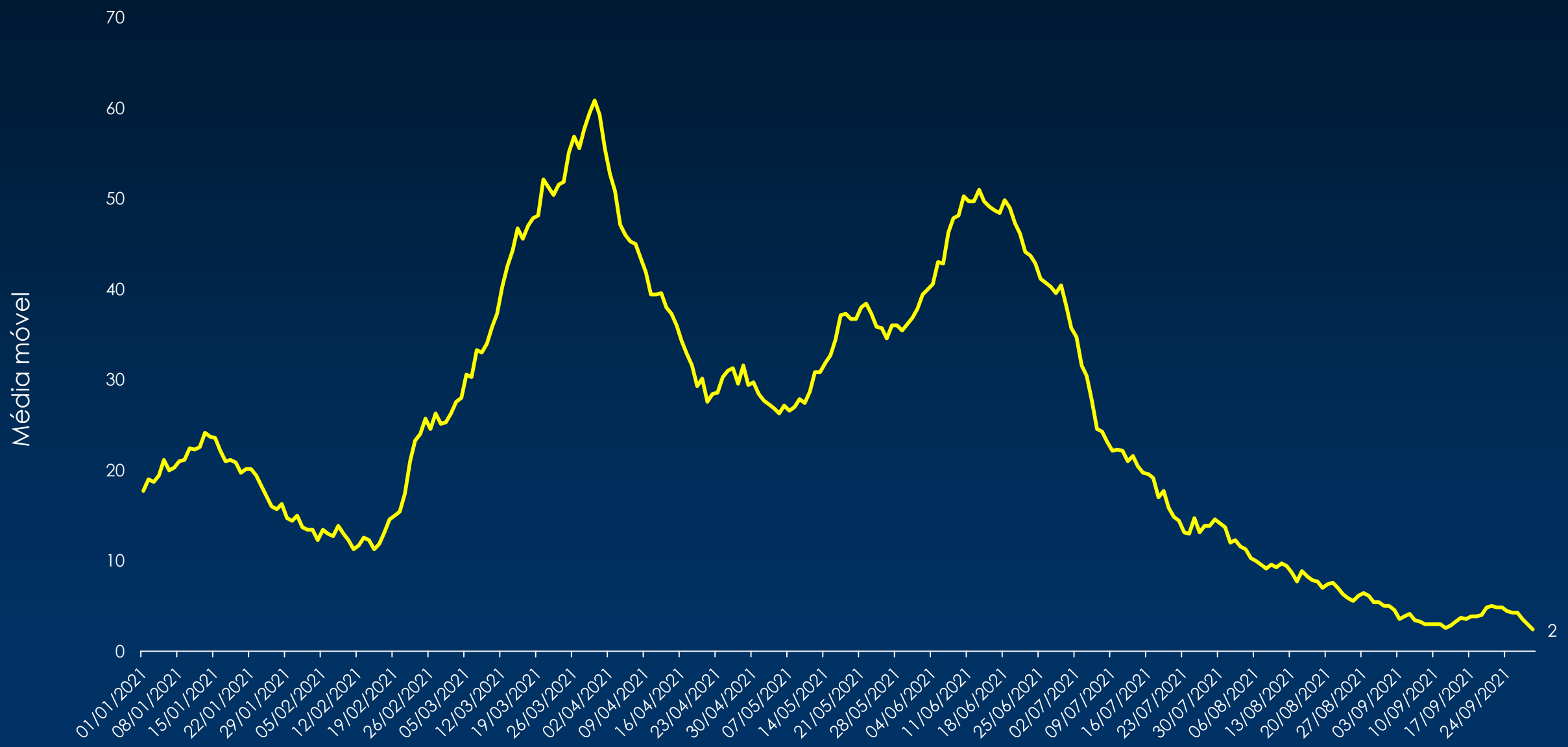

Fonte: - SIVEPgripe_VE_SMS 30/09/2021 - 08h e planilhas diárias dos hospitais, eSUS VE 29/09/2021 – 17h com instabilidade na exportação e planilhas de exames dos laboratórios , * Dados provisórios, sujeitos a alterações

Média móvel de ***óbitos Confirmados de COVID-19*** por data da notificação, residentes de SJRP* a partir de 01/01/2021

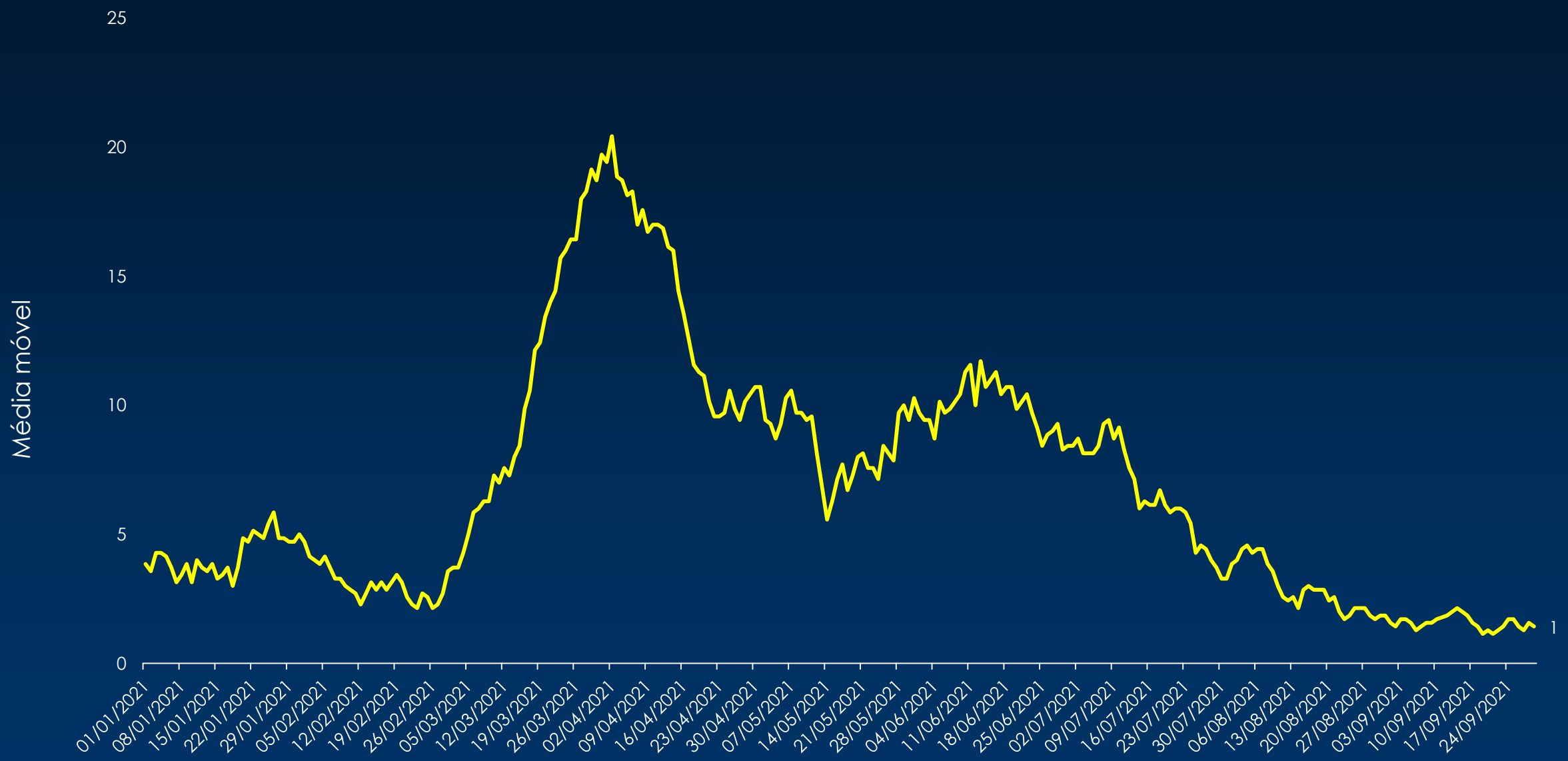

Fonte: - SIVEPgripe_VE_SMS 30/09/2021 - 08h e planilhas diárias dos hospitais, eSUS VE 29/09/2021 – 17h com instabilidade na exportação e planilhas de exames dos laboratórios , * Dados provisórios, sujeitos a alterações

*Taxa de ocupação de leitos de **UTI e suporte ventilatório pulmonar** - SJRP*

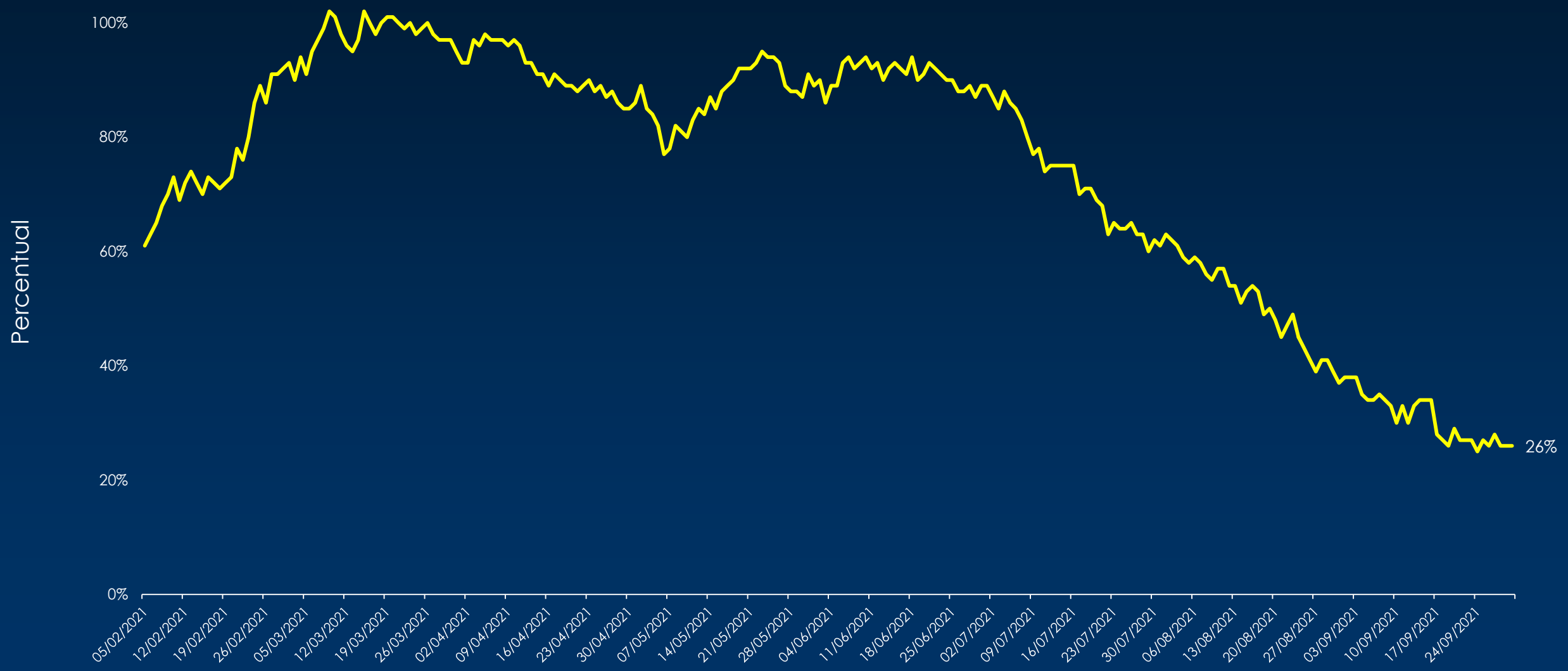

Fonte: DERAC 01/10/2021

Casos de SRAG internados (acumulado)*

Casos de SRAG internadas em 01/10/2021	Residentes de SJRP	Pacientes da Região internados em SJRP	Total SRAG
Total de Internados	106	111	217
UTI	58	45	103
Enfermaria	48	66	114

Fonte: - SIVEPgripe_VE_SMS 01/10/2021 - 08h e planilhas diárias dos hospitais

Casos de SRAG confirmados de COVID-19 internados (acumulado)*

Casos de COVID-19 internados em 01/10/2021	Residentes de SJRP	Pacientes da Região internados em SJRP	Total COVID-19 Internados
Total de Internados	35	57	92
UTI	25	28	53
Enfermaria	10	29	39

Fonte: - SIVEPgripe_VE_SMS 01/10/2021 - 08h e planilhas diárias dos hospitais