CORONAVÍRUS
07/10/2021

ATUALIZAÇÃO DIÁRIA

SECRETARIA DE SAÚDE DE SÃO JOSÉ DO RIO PRETO-SP

Atualização Epidemiológica da COVID-19 - Rio Preto*

Notificação: Todos pacientes atendidos com estado gripal = 327.008*

90,2%

Testados*

294.850

Negativos*

197.353

Confirmados*

97.497

- **Óbitos = 2.794**
- **Recuperados* (10 dias e/ou ALTA/CURA) = 94.580**
- **SRAG = 10.466**
- **Coef. Incidência = 20.966casos/100.000 habitantes**

*dados sujeitos alterações (duplicidades de casos/ testes/bases de dados e laboratórios). *Sistema eSUS notifica com instabilidade na exportação desde 08/09/2021

Novos ***casos e óbitos*** desde a última divulgação de dados - COVID-19*

Casos Confirmados COVID-19 informados nas últimas 24h	Óbitos com resultados COVID-19 informados nas últimas 24h
61 **(46 PCR + 15 TR antígeno)**	**02**

Fonte: - SIVEPgripe_VE_SMS 06/10/2021 - 18h e planilhas diárias dos hospitais, eSUS VE 06/10/2021 – 17h com instabilidade na exportação e planilhas de exames dos laboratórios , * Dados provisórios, sujeitos a alterações

Novos ***casos e óbitos*** desde a última divulgação de dados - COVID-19*

Resultados informados exportados do banco de dados dia 06/10 às 17h com ocorrência (data da coleta) estratificados abaixo:	Óbitos informados e exportados do SIVEP dia 06/10 às 18h com ocorrência (data do óbito) estratificado abaixo:
28/09 → 02 **02/10 → 01** **03/10 → 01** **04/10 → 09** **05/10 → 47** **06/10 → 01** **Total = 61**	**05/10 → 01** **06/10 → 01** **Total = 02**

Fonte: - SIVEPgripe_VE_SMS 06/10/2021 - 18h e planilhas diárias dos hospitais, eSUS VE 06/10/2021 – 17h com instabilidade na exportação e planilhas de exames dos laboratórios , * Dados provisórios, sujeitos a alterações

Média móvel de casos leves confirmados de COVID-19, residentes SJRP a partir de 01/01/2021*

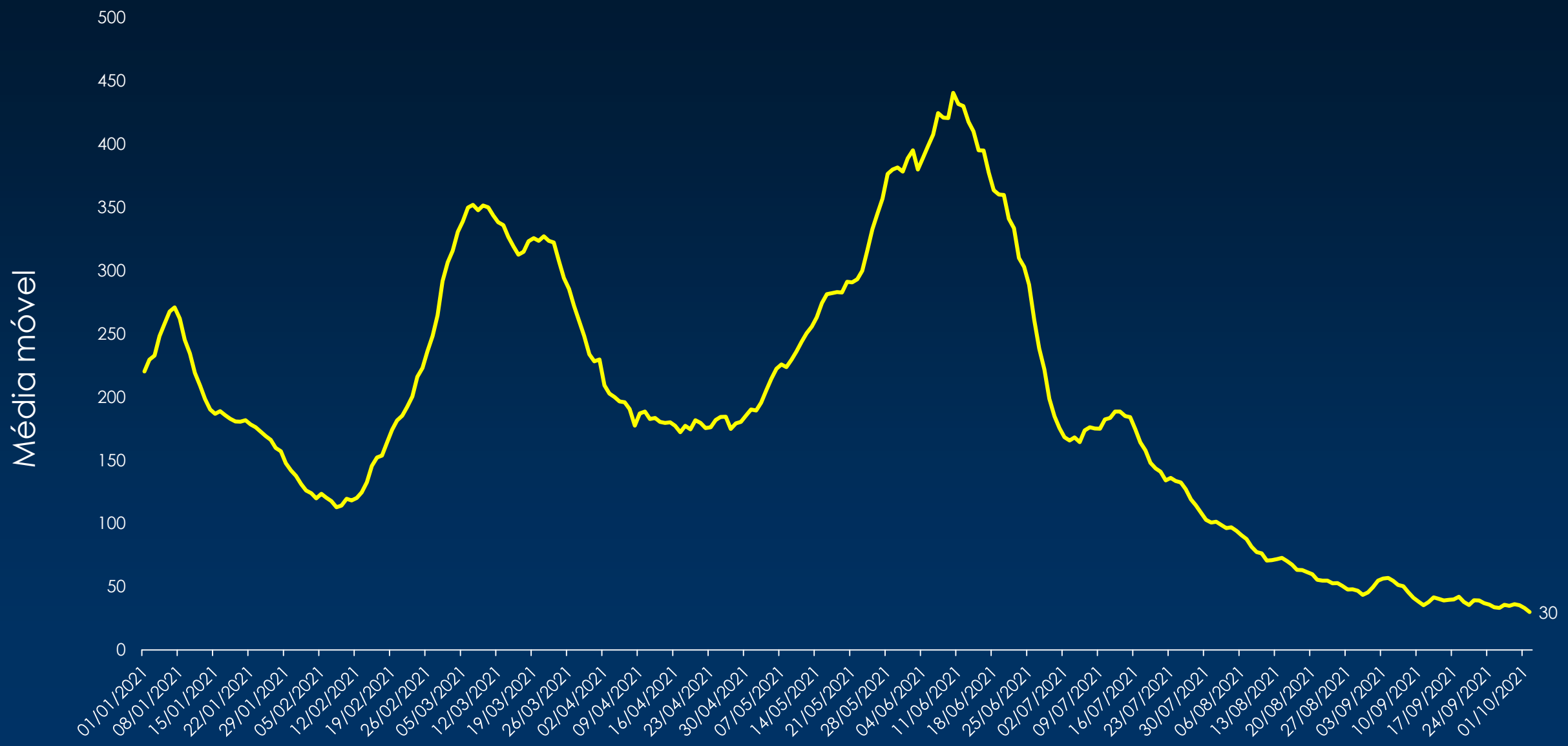

Fonte: - SIVEPgripe_VE_SMS 04/10/2021 - 08h e planilhas diárias dos hospitais, eSUS VE 03/10/2021 – 17h com instabilidade na exportação e planilhas de exames dos laboratórios , * Dados provisórios, sujeitos a alterações

Média móvel de ***Casos graves confirmados COVID-19,*** por data da notificação, residentes de SJRP* a partir de 01/01/2021

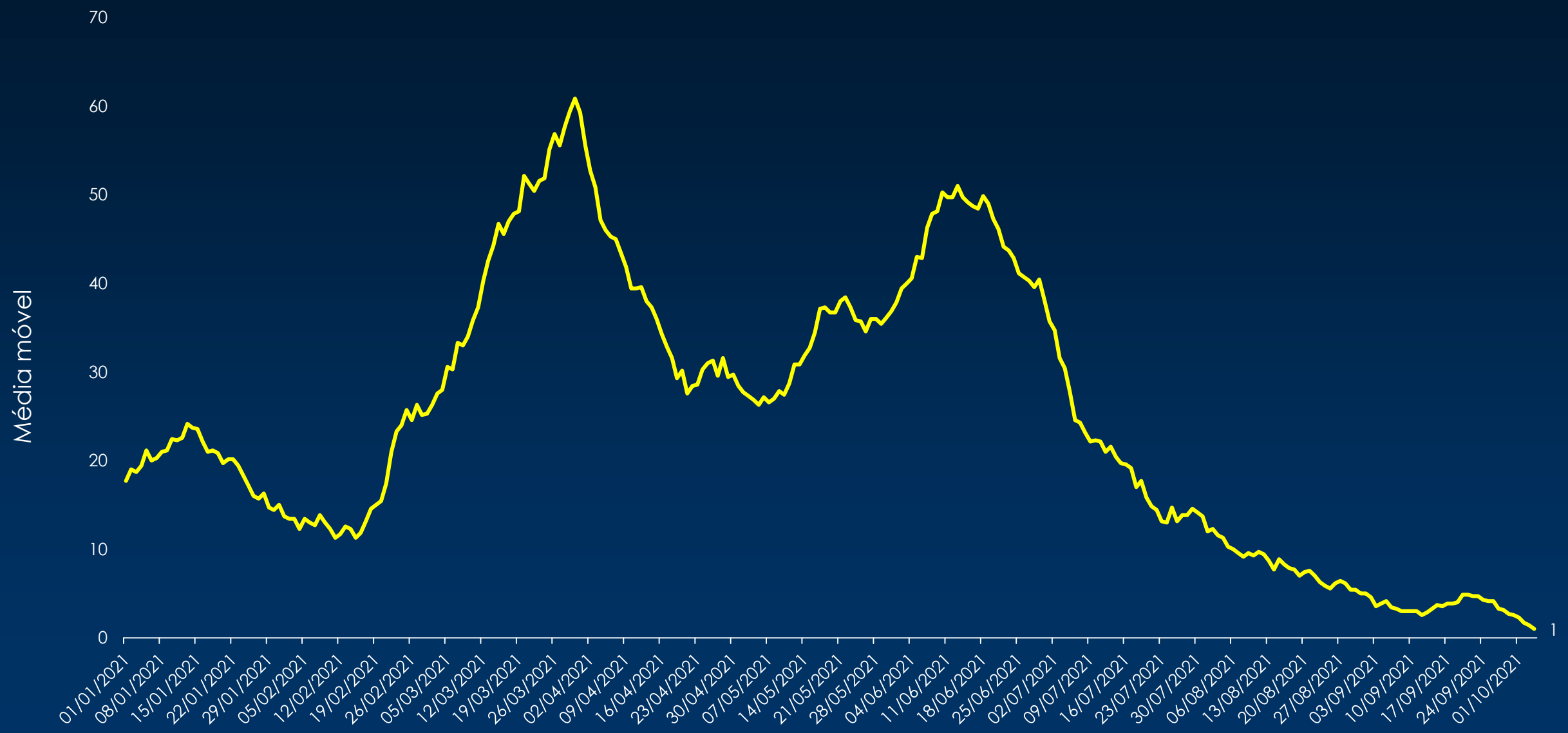

Fonte: - SIVEPgripe_VE_SMS 04/10/2021 - 08h e planilhas diárias dos hospitais, eSUS VE 03/10/2021 – 17h com instabilidade na exportação e planilhas de exames dos laboratórios , * Dados provisórios, sujeitos a alterações

Média móvel de ***óbitos Confirmados de COVID-19*** por data da notificação, residentes de SJRP* a partir de 01/01/2021

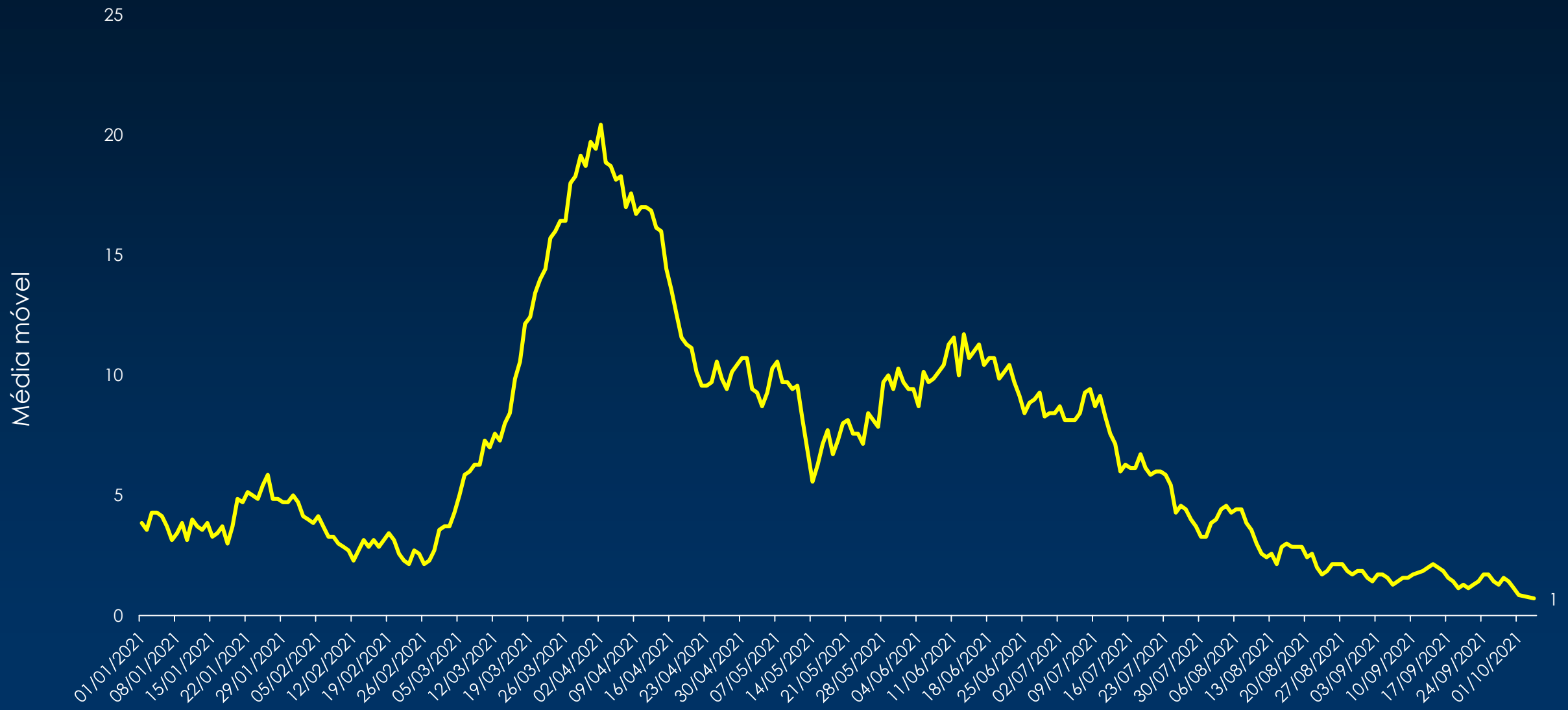

Fonte: - SIVEPgripe_VE_SMS 04/10/2021 - 08h e planilhas diárias dos hospitais, eSUS VE 03/10/2021 – 17h com instabilidade na exportação e planilhas de exames dos laboratórios , * Dados provisórios, sujeitos a alterações

Casos de SRAG internados (acumulado)*

Casos de SRAG internadas em 06/10/2021	Residentes de SJRP	Pacientes da Região internados em SJRP	Total SRAG
Total de Internados	106	104	210
UTI	50	41	91
Enfermaria	56	63	119

Fonte: - SIVEPgripe_VE_SMS 06/10/2021 - 18h e planilhas diárias dos hospitais

Casos de SRAG confirmados de COVID-19 internados (acumulado)*

Casos de COVID-19 internados em 06/10/2021	Residentes de SJRP	Pacientes da Região internados em SJRP	Total COVID-19 Internados
Total de Internados	41	54	95
UTI	26	24	50
Enfermaria	15	30	45

Fonte: - SIVEPgripe_VE_SMS 06/10/2021 - 18h e planilhas diárias dos hospitais