CORONAVÍRUS
27/10/2021

ATUALIZAÇÃO DIÁRIA

SECRETARIA DE SAÚDE DE SÃO JOSÉ DO RIO PRETO-SP

Atualização Epidemiológica da COVID-19 - Rio Preto*

Notificação: Todos pacientes atendidos com estado gripal = 335.608*

90,4%

Testados*

303.430

Negativos*

205.448

Confirmados*

97.982

- **Óbitos = 2.810**
- **Recuperados* (10 dias e/ou ALTA/CURA) = 95.089**
- **SRAG = 10.508**
- **Coef. Incidência = 21.072casos/100.000 habitantes**

*dados sujeitos alterações (duplicidades de casos/ testes/bases de dados e laboratórios). 02 óbitos em investigação *Sistema eSUS notifica com instabilidade na exportação e Sistema SIVEP Gripe com instabilidade no sistema e exportação

Novos ***casos e óbitos*** desde a última divulgação de dados - COVID-19*

Casos Confirmados COVID-19 informados nas últimas 24h	Óbitos com resultados COVID-19 informados nas últimas 24h
12 **(09 PCR + 03 TR antígeno)**	**02**

Fonte: - SIVEPgripe_VE_SMS 27/10/2021 - 08h com instabilidade no sistema e exportação e planilhas diárias dos hospitais, eSUS VE 26/10/2021 – 17h com instabilidade na exportação e planilhas de exames dos laboratórios . * Dados provisórios, sujeitos a alterações

Novos ***casos e óbitos*** desde a última divulgação de dados - COVID-19*

Resultados informados exportados do banco de dados dia 26/10 às 17h com ocorrência (data da coleta) estratificados abaixo:	Óbitos informados e exportados do SIVEP** dia 27/10 às 08h com ocorrência (data do óbito) estratificado abaixo:
22/10 → 01 23/10 → 02 24/10 → 05 25/10 → 04 Total = 12	26/10 → 02 Total = 02

Fonte: - **SIVEPgripe_VE_SMS 27/10/2021 - 08h com instabilidade no sistema e exportação e planilhas diárias dos hospitais, eSUS VE 26/10/2021 – 17h com instabilidade na exportação e planilhas de exames dos laboratórios . * Dados provisórios, sujeitos a alterações

Média móvel de casos leves confirmados de COVID-19, residentes SJRP a partir de 01/01/2021*

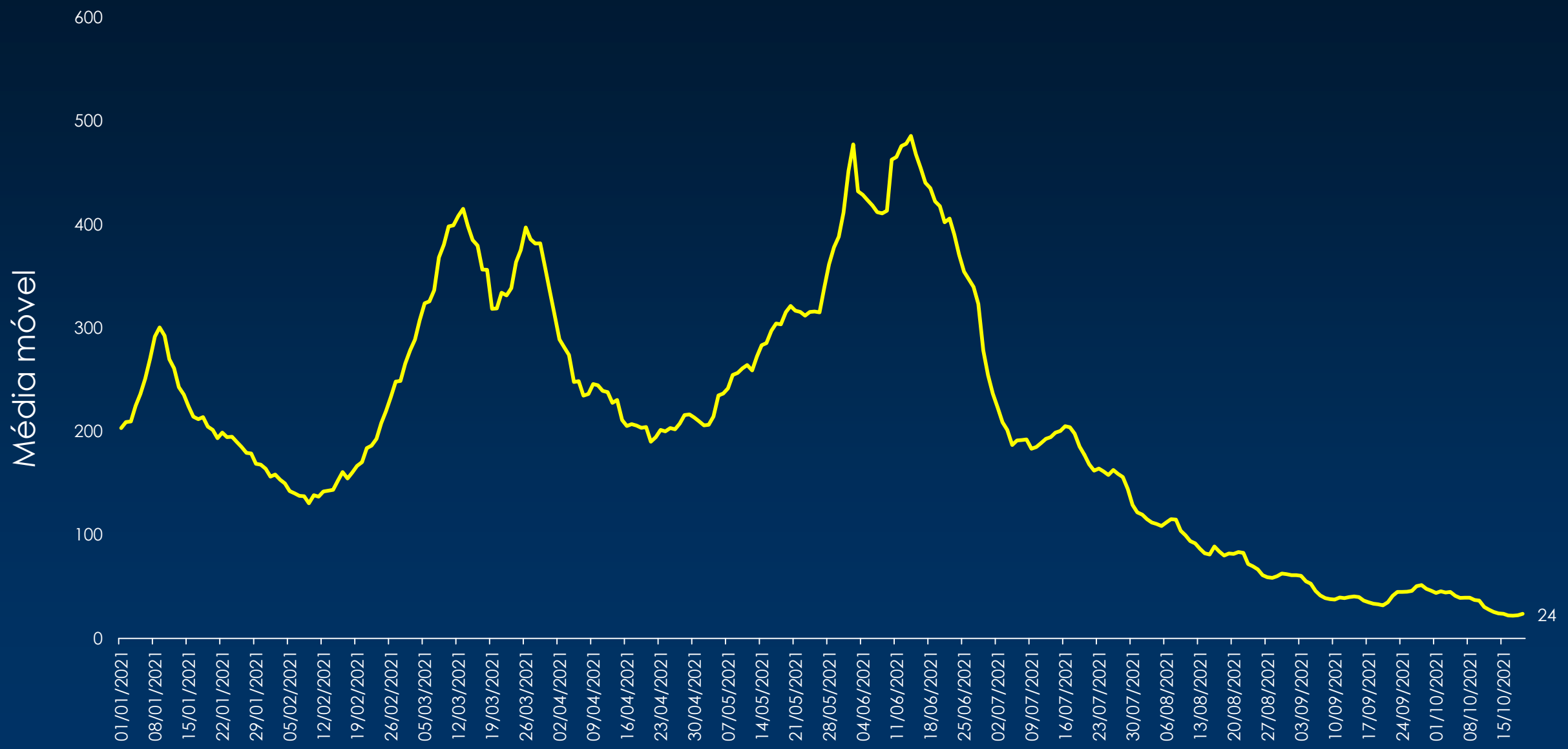

Fonte: - SIVEPgripe_VE_SMS 26/10/2021 - 08h e planilhas diárias dos hospitais, eSUS VE 25/10/2021 – 17h com instabilidade na exportação e planilhas de exames dos laboratórios , * Dados provisórios, sujeitos a alterações

Média móvel de ***Casos graves confirmados COVID-19,*** por data da notificação, residentes de SJRP* a partir de 01/01/2021

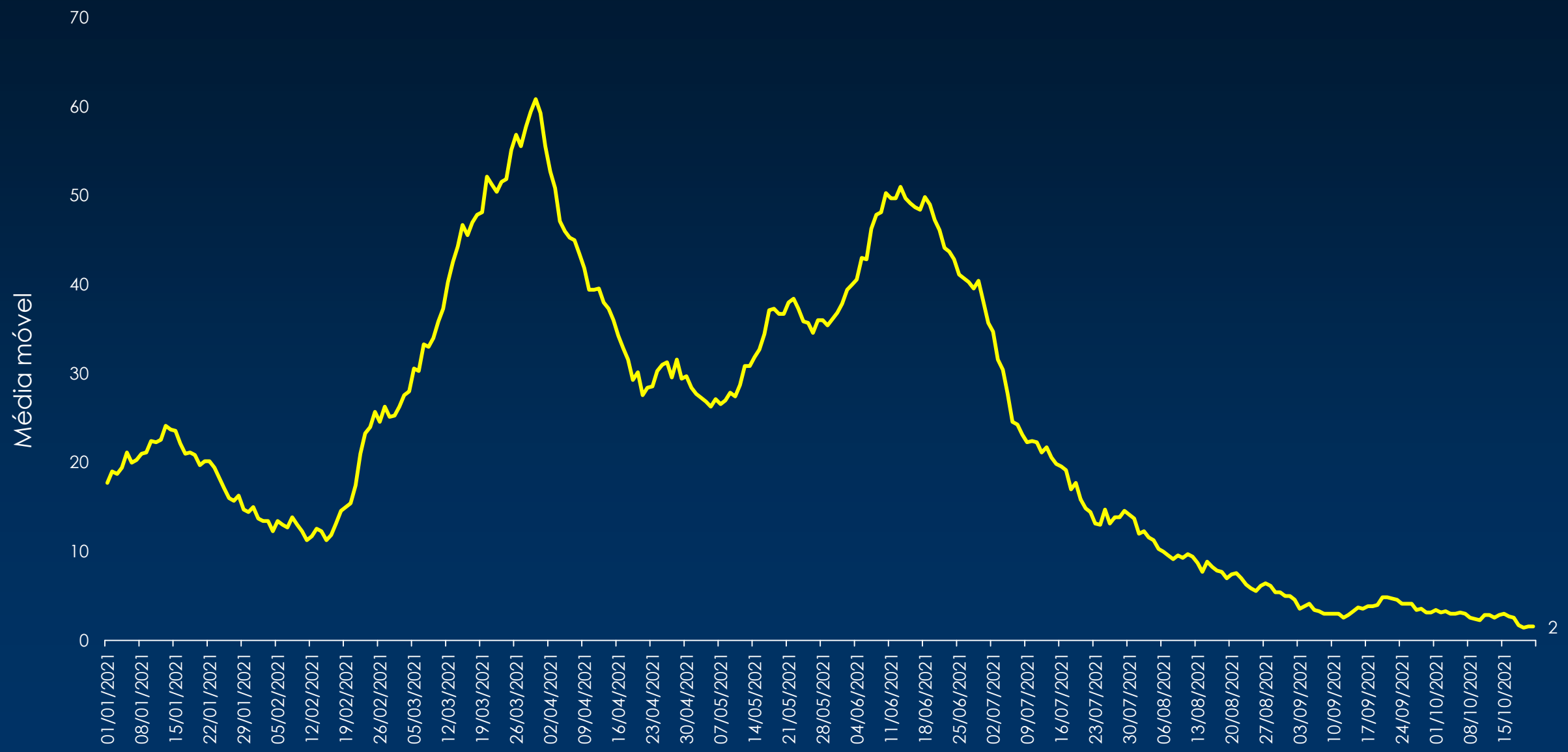

Fonte: - SIVEPgripe_VE_SMS 26/10/2021 - 08h e planilhas diárias dos hospitais, eSUS VE 25/10/2021 – 17h com instabilidade na exportação e planilhas de exames dos laboratórios , * Dados provisórios, sujeitos a alterações

Média móvel de ***óbitos Confirmados de COVID-19*** por data da notificação, residentes de SJRP* a partir de 01/01/2021

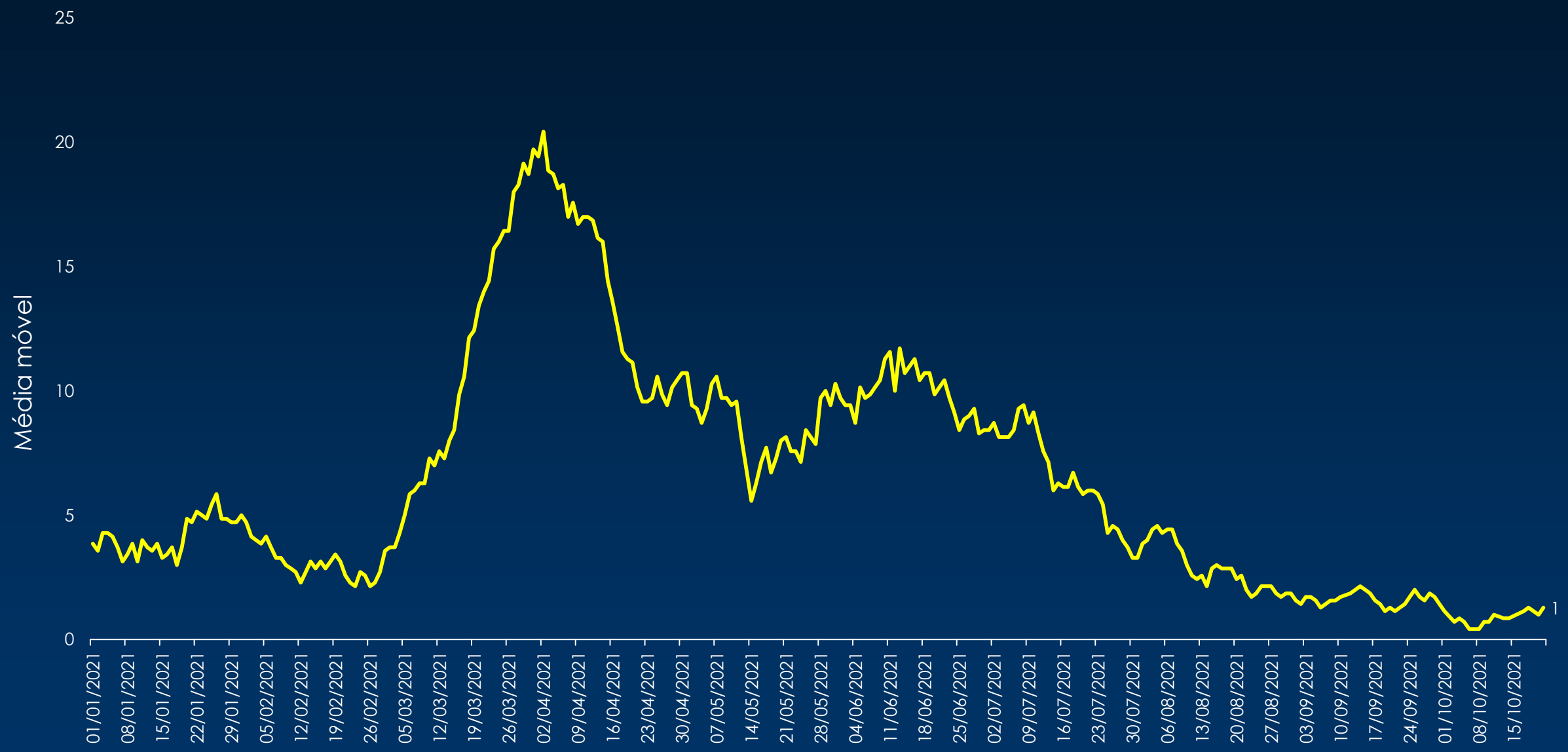

Fonte: - SIVEPgripe_VE_SMS 26/10/2021 - 08h e planilhas diárias dos hospitais, eSUS VE 25/10/2021 – 17h com instabilidade na exportação e planilhas de exames dos laboratórios , * Dados provisórios, sujeitos a alterações

Casos de SRAG internados (acumulado)*

Casos de SRAG internadas em 27/10/2021**	Residentes de SJRP	Pacientes da Região internados em SJRP	Total SRAG
Total de Internados	93	102	195
UTI	42	44	86
Enfermaria	51	58	109

Fonte: - SIVEPgripe_VE_SMS 27/10/2021 - 08h e planilhas diárias dos hospitais.
**Sistema SIVEP Gripe com instabilidade no sistema e exportação

Casos de SRAG confirmados de COVID-19 internados (acumulado)*

Casos de COVID-19 internados em 27/10/2021**	Residentes de SJRP	Pacientes da Região internados em SJRP	Total COVID-19 Internados
Total de Internados	28	37	65
UTI	16	20	36
Enfermaria	12	17	29

Fonte: - SIVEPgripe_VE_SMS 27/10/2021 - 08h e planilhas diárias dos hospitais
**Sistema SIVEP Gripe com instabilidade no sistema e exportação