CORONAVÍRUS
29/12/2021

ATUALIZAÇÃO SEMANAL

SECRETARIA DE SAÚDE DE SÃO JOSÉ DO RIO PRETO-SP

Atualização Epidemiológica da COVID-19 - Rio Preto*

Notificação: Todos pacientes atendidos com estado gripal = 361.989*

89%

Testados*

329.589

Negativos*

230.610

Confirmados*

98.979

- **Óbitos = 2.835**
- **Recuperados* (10 dias e/ou ALTA/CURA) = 95.815 ***
- **SRAG = 10.558**
- **Coef. Incidência = 21.357 casos/100.000 habitantes**

*dados sujeitos alterações (duplicidades de casos/ testes/bases de dados e laboratórios). *Sistema eSUS notifica e Sistema SIVEP Gripe com instabilidade no sistema e exportação.

Novos ***casos e óbitos*** desde a última divulgação de dados - COVID-19*

Casos Confirmados COVID-19 informados nas últimas 24h	Óbitos com resultados COVID-19 informados nos últimos 07 dias
332 **(255 PCR + 77 TR antígeno)**	**01**

Fonte: - SIVEPgripe_VE_SMS 29/12/2021 - 08h com instabilidade no sistema e exportação e planilhas diárias dos hospitais, eSUS VE 29/12/2021 – 12h com instabilidade na inclusão de dados e exportação e planilhas de exames dos laboratórios , * Dados provisórios, sujeitos a alterações

Novos ***casos e óbitos*** desde a última divulgação de dados - COVID-19*

Resultados informados exportados do banco de dados dia 29/12 às 12h com ocorrência (data da coleta) estratificados abaixo:	Óbitos informados e exportados do SIVEP** dia 29/12 às 08h com ocorrência (data do óbito) estratificado abaixo:
07/12 → 01 09/12 → 01 20/12 → 07 21/12 → 08 22/12 → 28 23/12 → 56 24/12 → 54 25/12 → 20 26/12 → 34 27/12 → 72 28/12 → 45 Total = 332	26/12 → 01 Total = 01

Fonte: - SIVEPgripe_VE_SMS 29/12/2021 - 08h com instabilidade no sistema e exportação e planilhas diárias dos hospitais, eSUS VE 29/12/2021 – 12h com instabilidade na inclusão de dados e exportação e planilhas de exames dos laboratórios , * Dados provisórios, sujeitos a alterações

Média móvel de casos leves confirmados de COVID-19, residentes SJRP a partir de 01/07/2021*

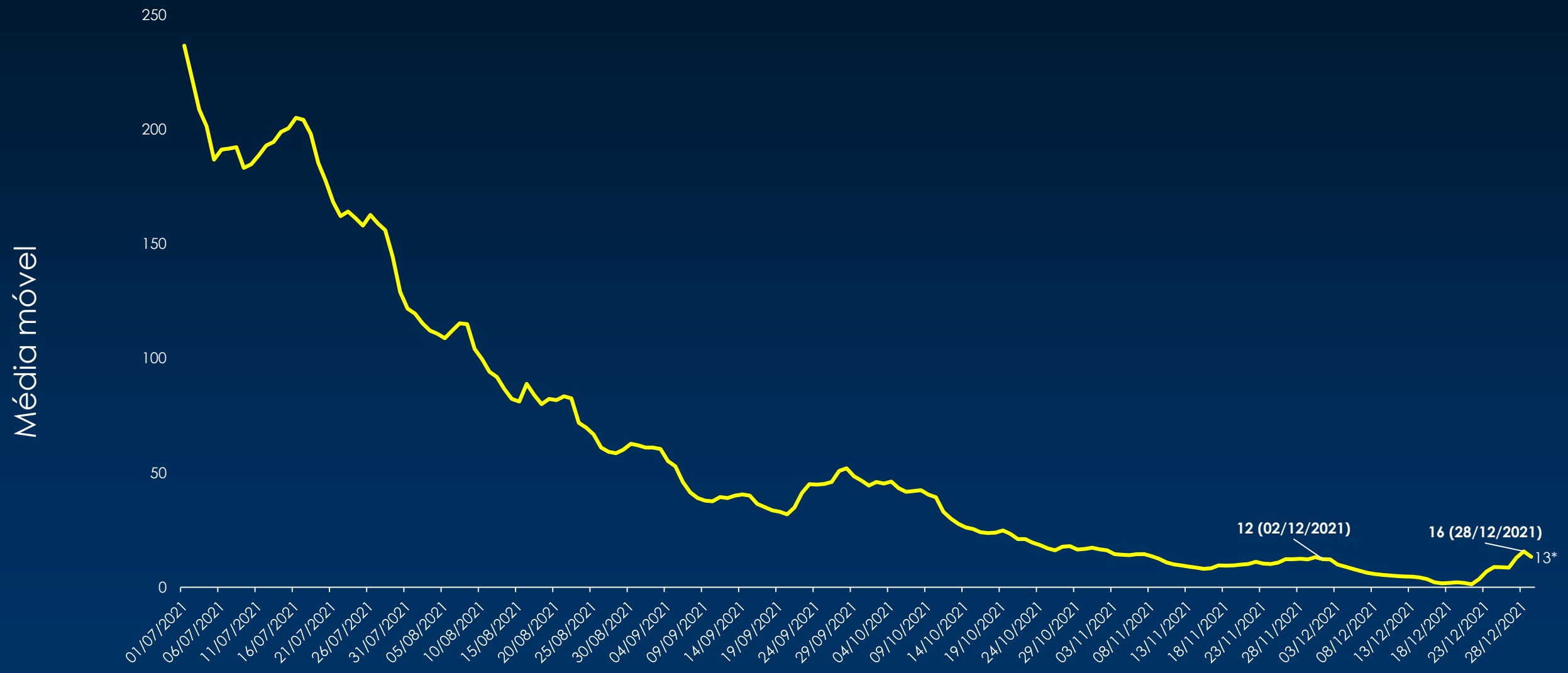

Fonte: - SIVEPgripe_VE_SMS 29/12/2021 - 8h com instabilidade no sistema e exportação e planilhas diárias dos hospitais, eSUS VE 29/12/2021 – 8h com instabilidade na inclusão de dados e exportação e planilhas de exames dos laboratórios , * Dados provisórios, sujeitos a alterações

Média móvel de ***Casos graves confirmados COVID-19,*** por data da notificação, residentes de SJRP* a partir de 01/07/2021

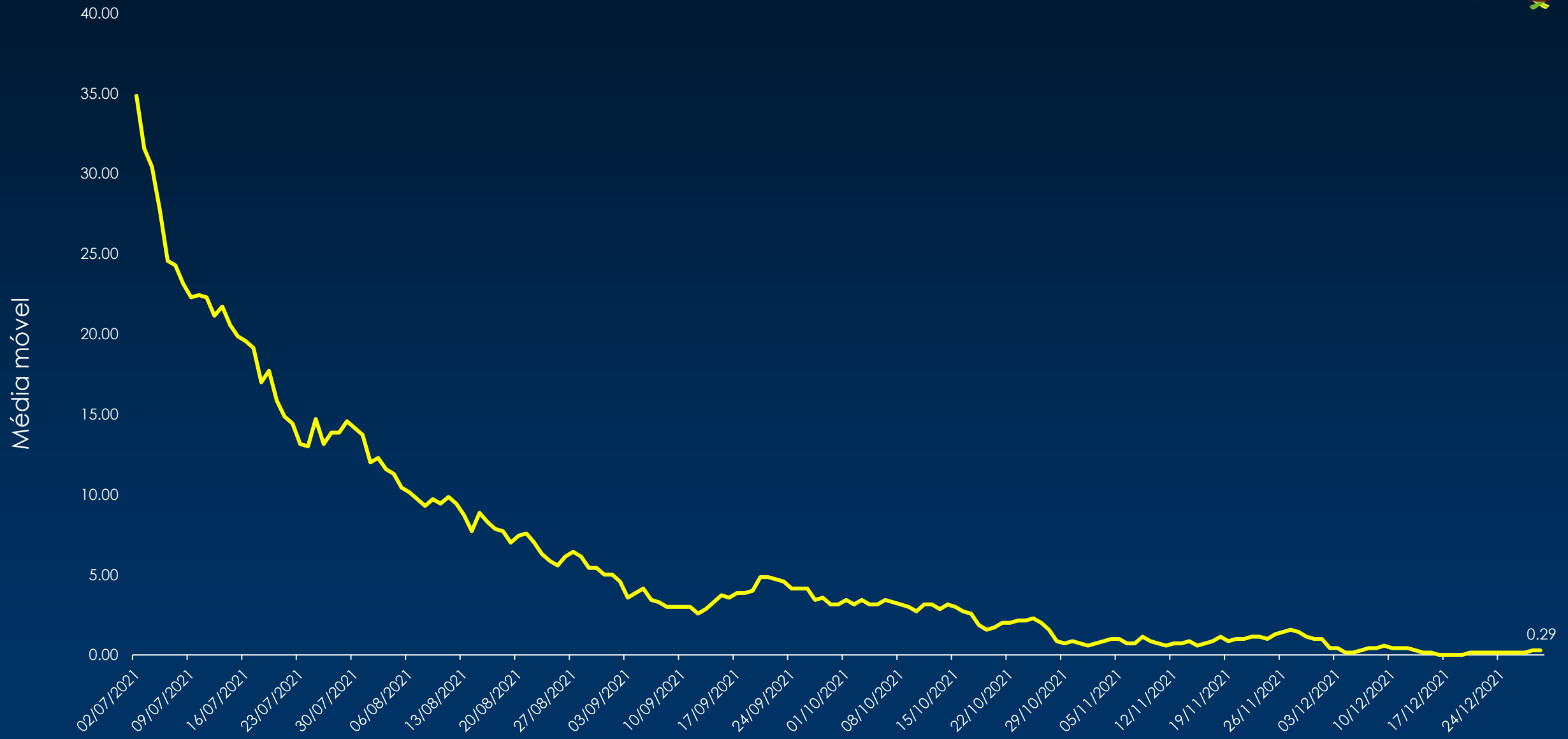

Fonte: - SIVEPgripe_VE_SMS 29/12/2021 - 8h com instabilidade no sistema e exportação e planilhas diárias dos hospitais, eSUS VE 29/12/2021 – 8h com instabilidade na inclusão de dados e exportação e planilhas de exames dos laboratórios , * Dados provisórios, sujeitos a alterações

Média móvel de ***óbitos Confirmados de COVID-19*** por data da notificação, residentes de SJRP* a partir de 01/07/2021

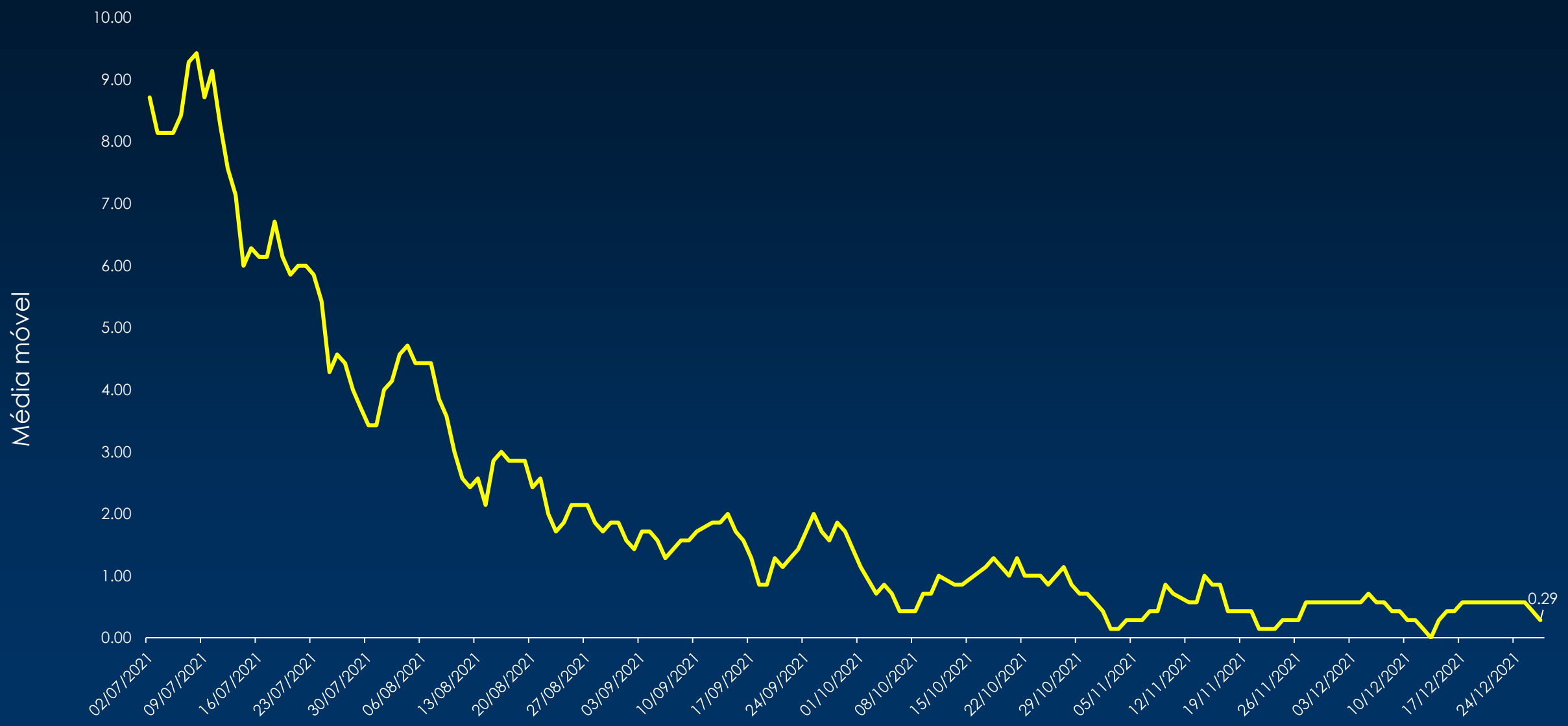

Fonte: - SIVEPgripe_VE_SMS 29/12/2021 - 8h com instabilidade no sistema e exportação e planilhas diárias dos hospitais, eSUS VE 29/12/2021 – 8h com instabilidade na inclusão de dados e exportação e planilhas de exames dos laboratórios , * Dados provisórios, sujeitos a alterações

Taxa de ocupação de leitos de UTI/Suporte Ventilatório, SJRP

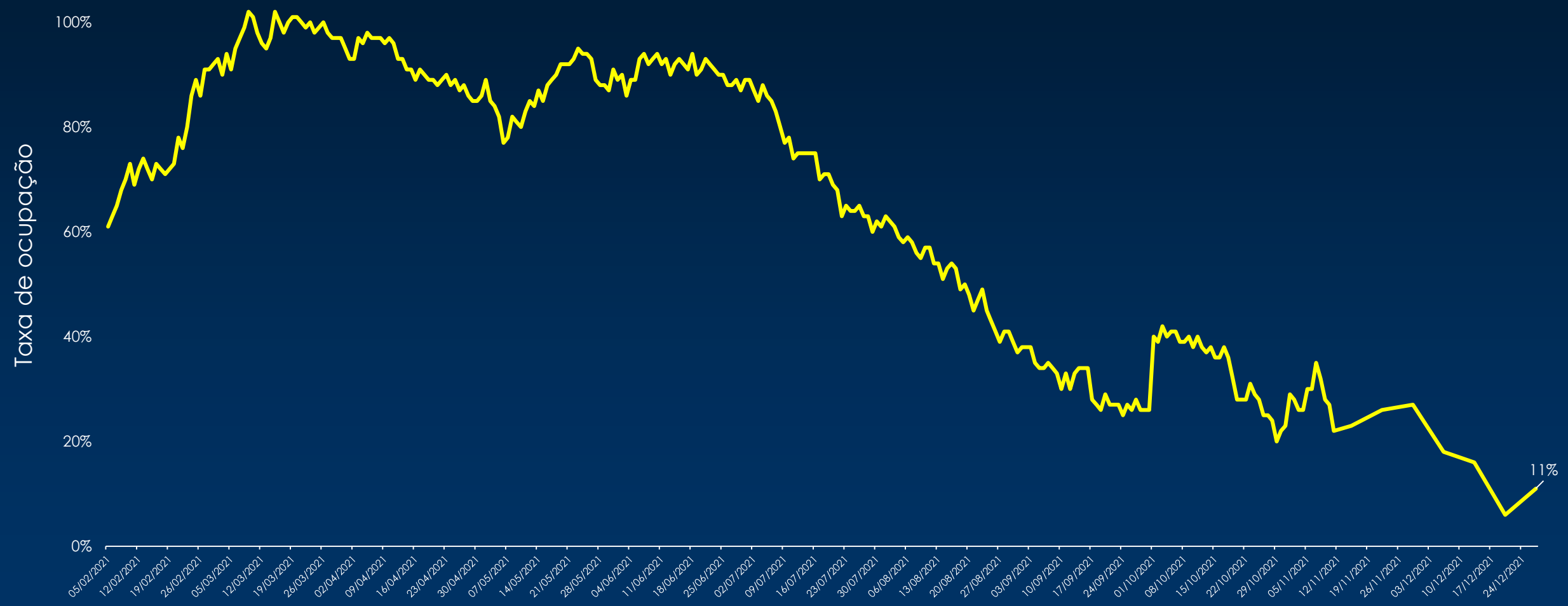

Fonte: DERAC 27/12/2021

Casos de SRAG internados (acumulado)*

Casos de SRAG internadas em 29/12/2021**	Residentes de SJRP	Pacientes da Região internados em SJRP	Total SRAG
Total de Internados	71	81	152
UTI	29	26	55
Enfermaria	42	55	97

Fonte: - SIVEPgripe_VE_SMS 29/12/2021 - 08h e planilhas diárias dos hospitais.
**Sistema SIVEP Gripe com instabilidade no sistema e exportação

Casos de SRAG confirmados de COVID-19 internados (acumulado)*

Casos de COVID-19 internados em 29/12/2021**	Residentes de SJRP	Pacientes da Região internados em SJRP	Total COVID-19 Internados
Total de Internados	04	12	16
UTI	02	05	07
Enfermaria	02	07	09

Fonte: - SIVEPgripe_VE_SMS 29/12/2021 - 08h e planilhas diárias dos hospitais
**Sistema SIVEP Gripe com instabilidade no sistema e exportação