CORONAVÍRUS
07/04/2022

ATUALIZAÇÃO SEMANAL

SECRETARIA DE SAÚDE DE SÃO JOSÉ DO RIO PRETO-SP

Atualização Epidemiológica da COVID-19 - Rio Preto*

Notificação: Todos pacientes atendidos com estado gripal = 484.672*

90%

Testados*	Negativos*	Confirmados*
432.110	296.657	135.453

- Letalidade no ano de 2022 = 0,6%
- Óbitos = 3.060 Letalidade geral = 2,25%
- Recuperados* (10 dias e/ou ALTA/CURA) = 131.889 *
- SRAG = 11.311
- Coef. Incidência** = 26 casos/100.000 habitantes

**Coef. de incidência referente aos resultados de casos novos dos últimos 07 dias

Fonte: - SIVEPgripe_VE_SMS 06/04/2022 - 16h com instabilidade no sistema e exportação e planilhas diárias dos hospitais, eSUS VE 05/04/2022 – 17h com instabilidade na inclusão de dados e exportação e planilhas de exames dos laboratórios , * Dados provisórios, sujeitos a alterações POR DUPLICIDADES DE DADOS que ainda não foram excluídas do e-sus

Novos ***casos e óbitos*** desde a última divulgação de dados - COVID-19*

Casos Confirmados COVID-19 informados nos últimos 07 dias	Óbitos com resultados COVID-19 informados nos últimos 07 dias
121 **(33 PCR + 88 TR antígeno)**	**05**

Fonte: - SIVEPgripe_VE_SMS 06/04/2022 - 16h com instabilidade no sistema e exportação e planilhas diárias dos hospitais, eSUS VE 05/04/2022 – 17h com instabilidade na inclusão de dados e exportação e planilhas de exames dos laboratórios , * Dados provisórios, sujeitos a alterações POR DUPLICIDADES DE DADOS que ainda não foram excluídas do e-sus

Novos ***casos e óbitos*** desde a última divulgação de dados - COVID-19*

Resultados informados exportados das planilhas de exames informadas até o dia 05/04/22 às 17h (data da coleta/ou resultado) estratificados abaixo:	Óbitos informados e exportados do SIVEP** dia 06/04/22 às 16h com ocorrência (data do óbito) estratificado abaixo:
30/03→ 18 31/03→ 18 01/04→ 10 02/04→ 6 03/04→ 2 04/04→ 32 05/04→ 35 Total = 121	31/03 → 01 01/04 → 01 03/04 → 02 05/04 → 01 Total: 05

Fonte: - SIVEPgripe_VE_SMS 06/04/2022 - 16h com instabilidade no sistema e exportação e planilhas diárias dos hospitais, eSUS VE 05/04/2022 – 17h com instabilidade na inclusão de dados e exportação e planilhas de exames dos laboratórios , * Dados provisórios, sujeitos a alterações

Média móvel de ***Casos leves confirmados COVID-19,*** por data da notificação, residentes de SJRP*→ a partir de 01/01/2021*

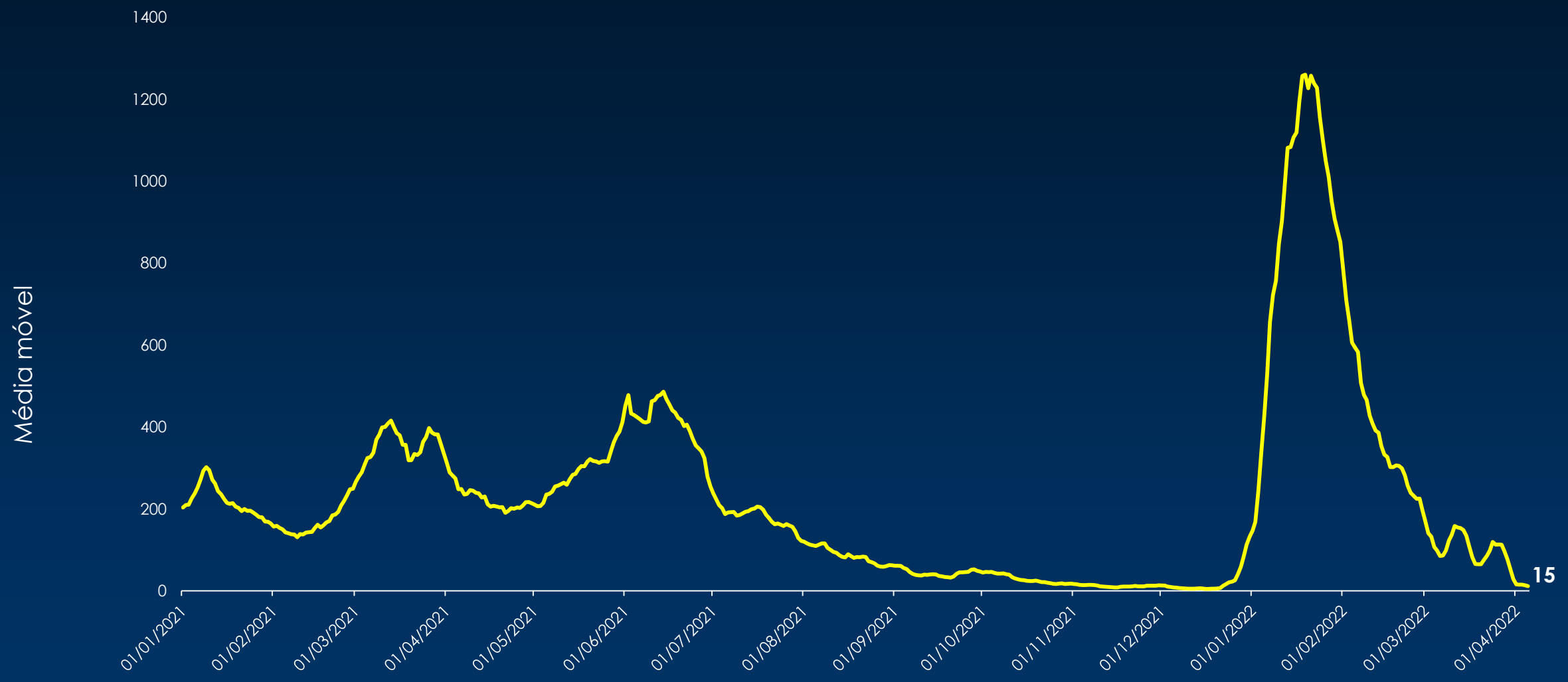

Fonte: - SIVEPgripe_VE_SMS 06/04/2022 - 16h com instabilidade no sistema e exportação e planilhas diárias dos hospitais, eSUS VE 05/04/2022 – 17h com instabilidade na inclusão de dados e exportação e planilhas de exames dos laboratórios , * Dados provisórios, sujeitos a alterações

Média móvel de ***Casos graves confirmados COVID-19,*** por data da notificação, residentes de SJRP* →a partir de 01/01/2021

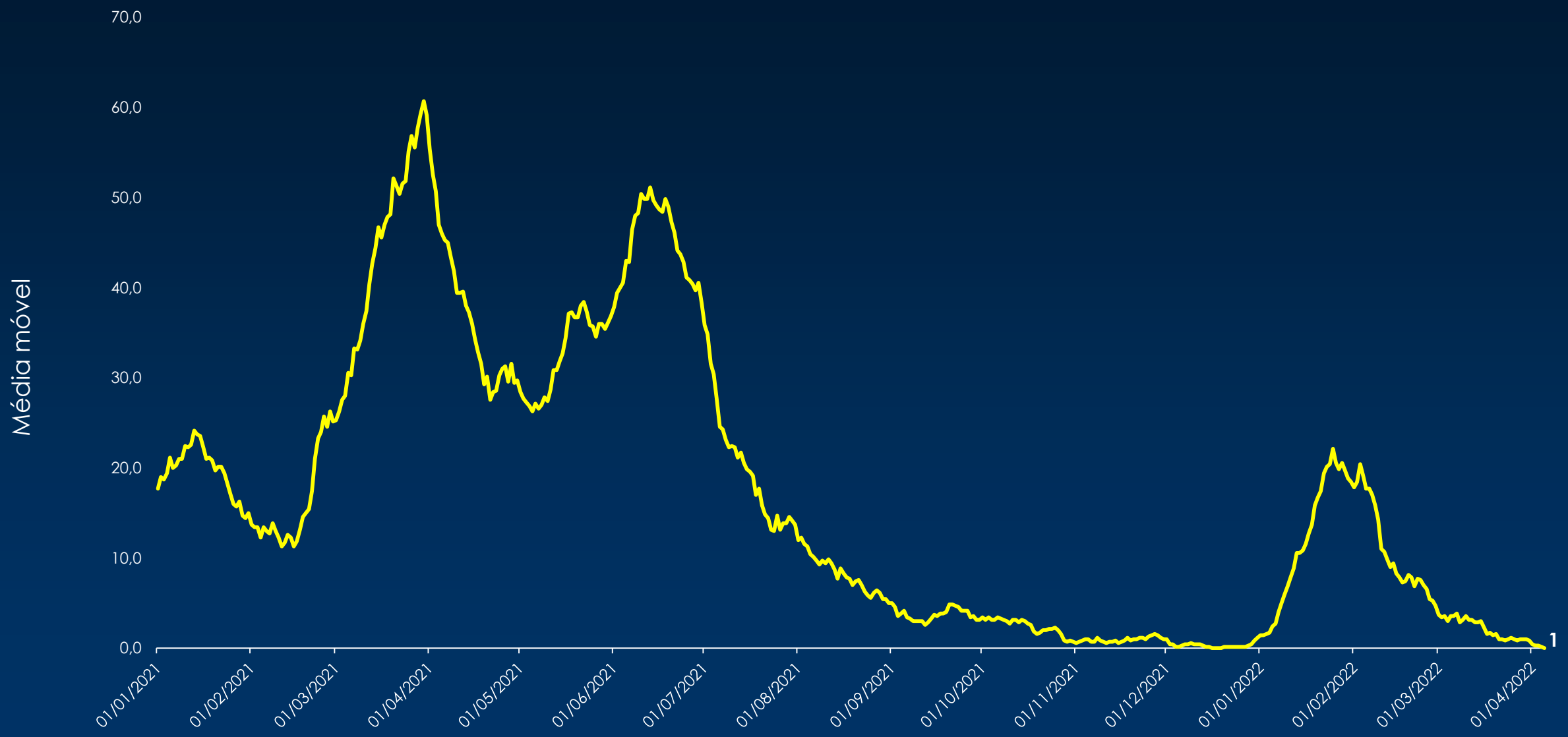

Fonte: - SIVEPgripe_VE_SMS 06/04/2022 - 16h com instabilidade no sistema e exportação e planilhas diárias dos hospitais, eSUS VE 05/04/2022 – 17h com instabilidade na inclusão de dados e exportação e planilhas de exames dos laboratórios , * Dados provisórios, sujeitos a alterações

Média móvel de ***óbitos Confirmados de COVID-19*** por data da notificação, residentes de SJRP* → a partir de 01/01/2021

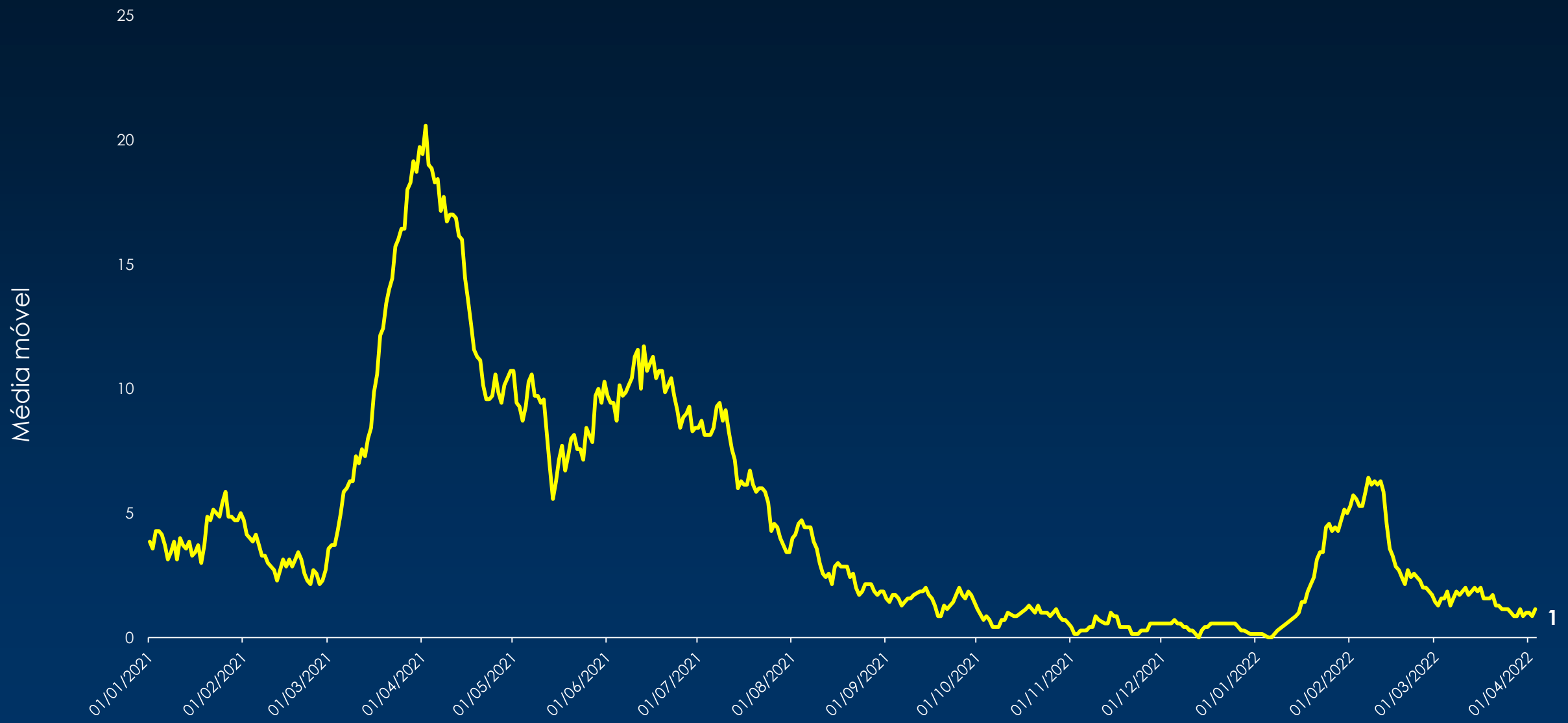

Fonte: - SIVEPgripe_VE_SMS 06/04/2022 - 16h com instabilidade no sistema e exportação e planilhas diárias dos hospitais, eSUS VE 05/04/2022 – 17h com instabilidade na inclusão de dados e exportação e planilhas de exames dos laboratórios , * Dados provisórios, sujeitos a alterações

Taxa de ocupação de leitos de UTI/Suporte Ventilatório, SJRP

Fonte: DERAC 06/04/2022

Casos de SRAG internados (acumulado)*

Casos de SRAG internadas em 06/04/2022**	Residentes de SJRP	Pacientes da Região internados em SJRP	Total SRAG
Total de Internados	110	127	237
UTI	29	38	67
Enfermaria	81	89	170

Fonte: - SIVEPgripe_VE_SMS 06/04/2022 - 16h e planilhas diárias dos hospitais.
**Sistema SIVEP Gripe com instabilidade no sistema e exportação.

Casos de SRAG confirmados de COVID-19 internados (acumulado)*

Casos de COVID-19 internados em 06/04/2022**	Residentes de SJRP	Pacientes da Região internados em SJRP	Total COVID-19 Internados
Total de Internados	30	44	74
UTI	12	18	30
Enfermaria	18	26	44

Fonte: - SIVEPgripe_VE_SMS 06/04/2022 - 16h e planilhas diárias dos hospitais
**Sistema SIVEP Gripe com instabilidade no sistema e exportação.