CORONAVÍRUS
18/05/2022

ATUALIZAÇÃO QUINZENAL

SECRETARIA DE SAÚDE DE SÃO JOSÉ DO RIO PRETO-SP

Atualização Epidemiológica da COVID-19 - Rio Preto*

Notificação: Todos pacientes atendidos com estado gripal = 496.449 *

90%

Testados*	Negativos*	Confirmados*
446.179	308.892	137.287

- Letalidade no ano de 2022 = 0,52%
- Óbitos = 3.068 Letalidade geral = 2,23%
- Recuperados* (10 dias e/ou ALTA/CURA) = 132.770 *
- SRAG = 11.328
- Coef. Incidência** = 252casos/100.000 habitantes

**Coef. de incidência referente aos resultados de casos novos dos últimos 17 dias

Fonte: - SIVEPgripe_VE_SMS 17/05/2022 - 17h com instabilidade no sistema e exportação e planilhas diárias dos hospitais, eSUS VE 13/05/2022 – 17h com instabilidade na inclusão de dados e exportação e planilhas de exames dos laboratórios , * Dados provisórios, sujeitos a alterações POR DUPLICIDADES DE DADOS que ainda não foram excluídas do e-sus

Novos ***casos e óbitos*** desde a última divulgação de dados - COVID-19*

Casos Confirmados COVID-19 informados nos últimos 17 dias	Óbitos com resultados COVID-19 informados nos últimos 17 dias
1184 **(257 PCR + 927 TR antígeno)**	**01**

Fonte: - SIVEPgripe_VE_SMS 16/05/2022 - 17h com instabilidade no sistema e exportação e planilhas diárias dos hospitais, eSUS VE 16/05/2022 – 17h com instabilidade na inclusão de dados e exportação e planilhas de exames dos laboratórios , * Dados provisórios, sujeitos a alterações POR DUPLICIDADES DE DADOS que ainda não foram excluídas do e-sus

Novos ***casos e óbitos*** desde a última divulgação de dados - COVID-19*

Resultados informados exportados das planilhas de exames informadas até o dia 16/05/22 às 17h (data da coleta/ou resultado) estratificados abaixo:	Óbitos informados e exportados do SIVEP** dia 16/05/22 às 17h com ocorrência (data do óbito) estratificado abaixo:
30/04→ 3 01/05→ 2 02/05→ 72 03/05→ 72 04/05→ 57 05/05→ 79 06/05→ 55 07/05→ 43 08/05→ 0 09/05→ 89 10/05→ 112 11/05→ 119 12/05→ 91 13/05→ 83 14/05 → 71 15/05 → 41 16/05 → 195 **Total = 1184**	**03/07/21→ 01** **Óbito residente em SJRP, porém ocorrência em outro estado**

Fonte: - SIVEPgripe_VE_SMS 16/05/2022 - 17h com instabilidade no sistema e exportação e planilhas diárias dos hospitais, eSUS VE 16/05/2022 – 17h com instabilidade na inclusão de dados e exportação e planilhas de exames dos laboratórios , * Dados provisórios, sujeitos a alterações

Média móvel de ***Casos leves confirmados COVID-19,*** por data da notificação, residentes de SJRP*→ a partir de 01/01/2021*

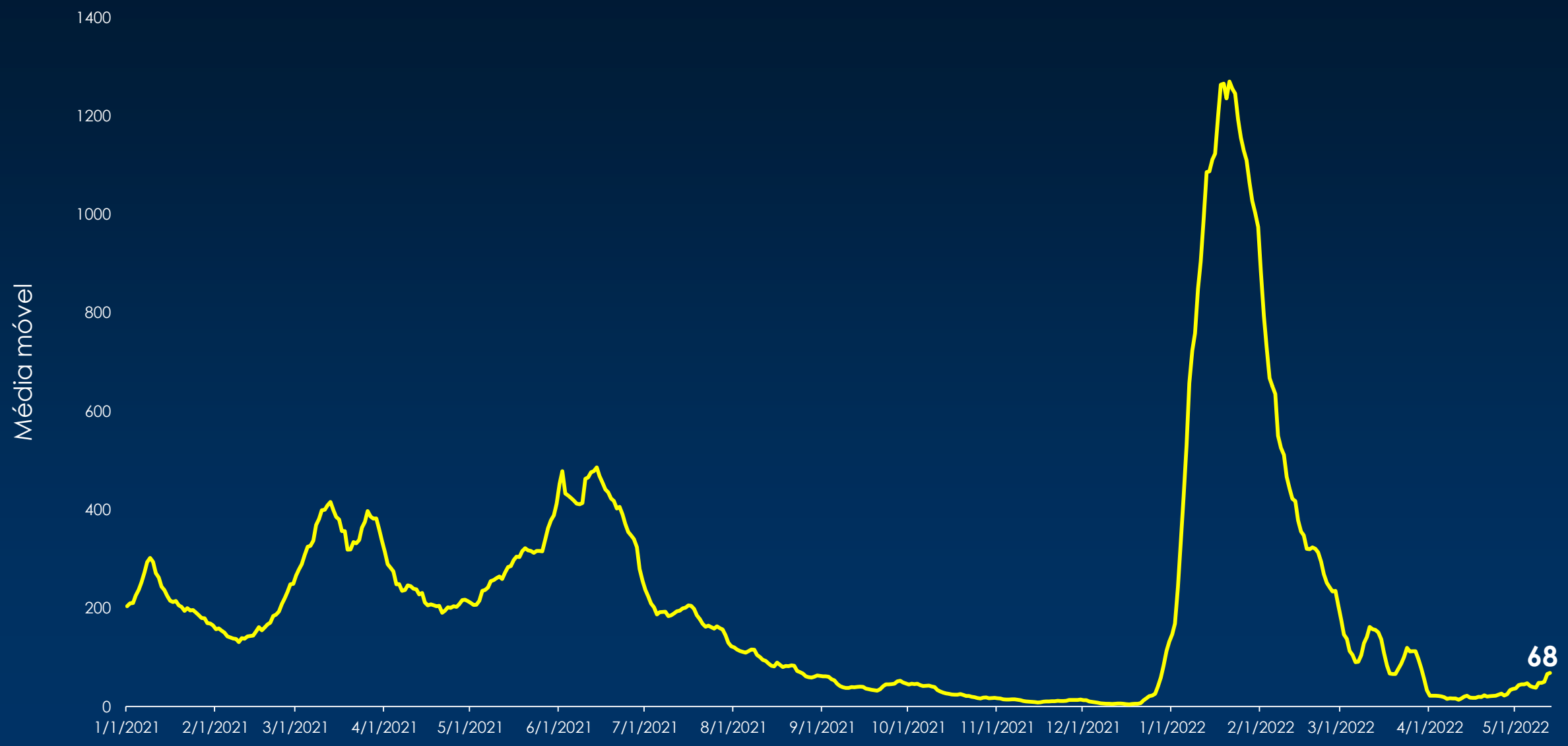

Fonte: - SIVEPgripe_VE_SMS 13/05/2022 - 17h com instabilidade no sistema e exportação e planilhas diárias dos hospitais, eSUS VE 13/05/2022 – 17h com instabilidade na inclusão de dados e exportação e planilhas de exames dos laboratórios , * Dados provisórios, sujeitos a alterações

Média móvel de ***Casos graves confirmados COVID-19,*** por data da notificação, residentes de SJRP* →a partir de 01/01/2021

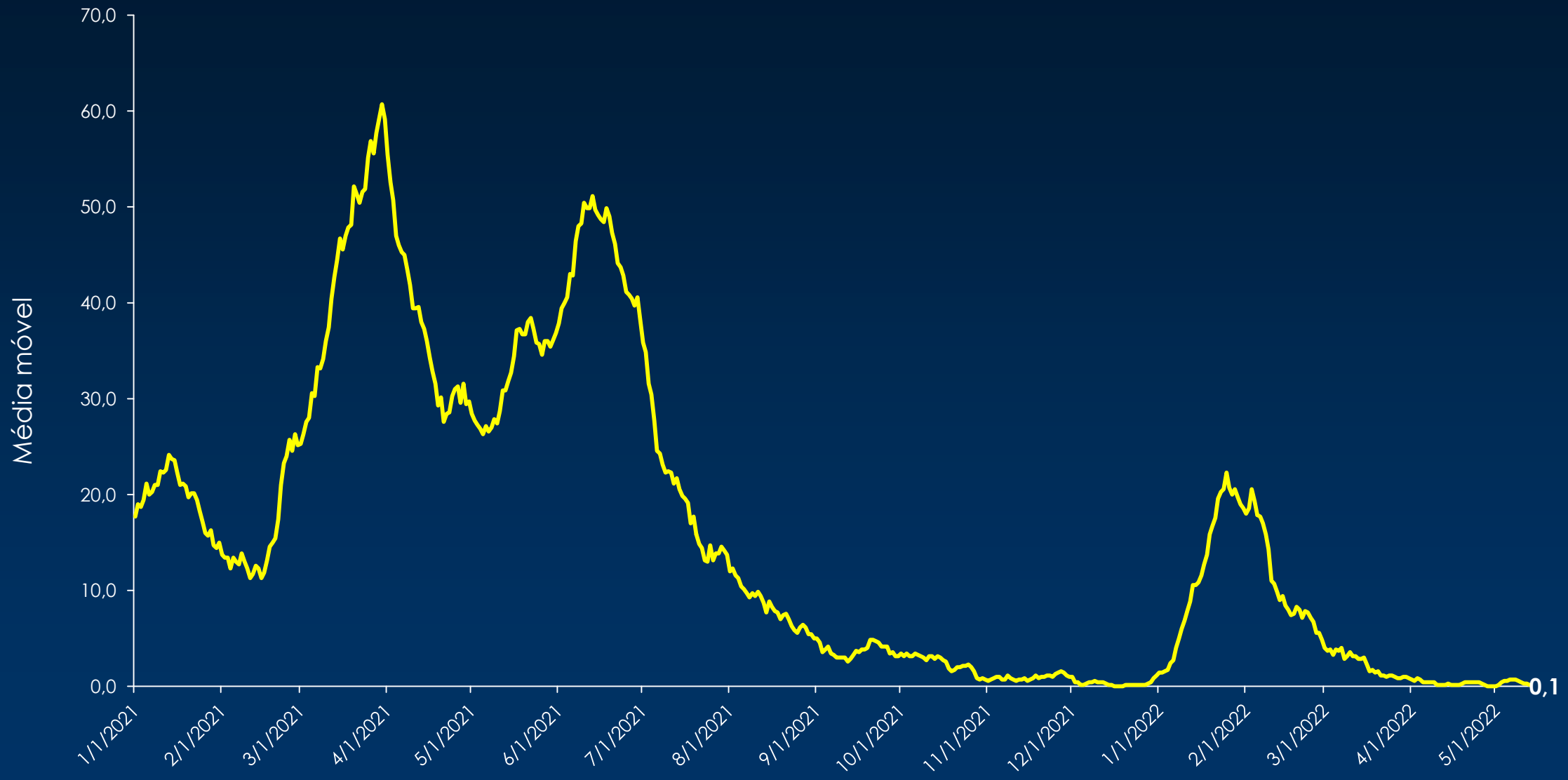

Fonte: - SIVEPgripe_VE_SMS 13/05/2022 - 17h com instabilidade no sistema e exportação e planilhas diárias dos hospitais, eSUS VE 13/05/2022 – 17h com instabilidade na inclusão de dados e exportação e planilhas de exames dos laboratórios , * Dados provisórios, sujeitos a alterações

Média móvel de ***óbitos Confirmados de COVID-19*** por data da notificação, residentes de SJRP* → a partir de 01/01/2021

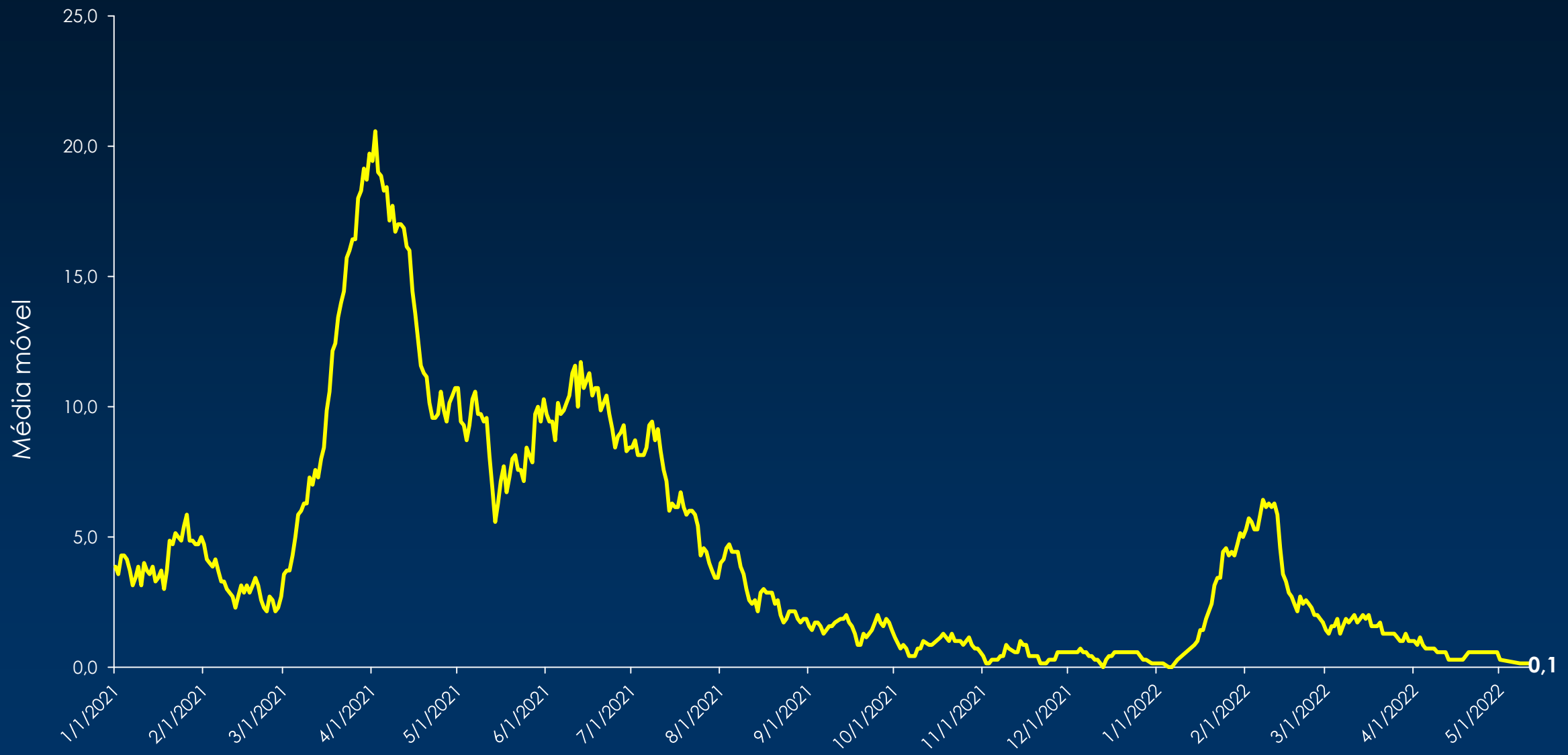

Fonte: - SIVEPgripe_VE_SMS 13/05/2022 - 17h com instabilidade no sistema e exportação e planilhas diárias dos hospitais, eSUS VE 13/05/2022 – 17h com instabilidade na inclusão de dados e exportação e planilhas de exames dos laboratórios , * Dados provisórios, sujeitos a alterações

Casos de SRAG internados (acumulado)*

Casos de SRAG internadas em 16/05/2022**	Residentes de SJRP	Pacientes da Região internados em SJRP	Total SRAG
Total de Internados	64	57	121
UTI	20	21	41
Enfermaria	44	36	80

Fonte: - SIVEPgripe_VE_SMS 16/05/2022 - 17h e planilhas diárias dos hospitais.
**Sistema SIVEP Gripe com instabilidade no sistema e exportação.

Casos de SRAG confirmados de COVID-19 internados (acumulado)*

Casos de COVID-19 internados em 16/05/2022**	Residentes de SJRP	Pacientes da Região internados em SJRP	Total COVID-19 Internados
Total de Internados	3	7	10
UTI	2	3	5
Enfermaria	1	4	5

Fonte: - SIVEPgripe_VE_SMS 16/05/2022 - 17h e planilhas diárias dos hospitais
**Sistema SIVEP Gripe com instabilidade no sistema e exportação.