CORONAVÍRUS
23/06/2022

ATUALIZAÇÃO SEMANAL

SECRETARIA DE SAÚDE DE SÃO JOSÉ DO RIO PRETO-SP

Atualização Epidemiológica da COVID-19 - Rio Preto*

Notificação: Todos pacientes atendidos com estado gripal = 541.263 *

90,7%

Testados*	Negativos*	Confirmados*
490.945	337.933	153.012

- Letalidade no ano de 2022 = 0,48%
- Óbitos = 3.106 Letalidade geral = 2,03%
- Recuperados* (10 dias e/ou ALTA/CURA) = 142.890 *
- SRAG = 11.517
- Coef. Incidência** = 639 casos/100.000 habitantes

**Coef. de incidência referente aos resultados de casos novos dos últimos 08 dias

Fonte: - SIVEPgripe_VE_SMS 23/06/2022 - 08h com instabilidade no sistema e exportação e planilhas diárias dos hospitais, eSUS VE 22/06/2022 – 17h com instabilidade na inclusão de dados e exportação e planilhas de exames dos laboratórios , * Dados provisórios, sujeitos a alterações POR DUPLICIDADES DE DADOS que ainda não foram excluídas do e-sus

Novos ***casos e óbitos*** desde a última divulgação de dados - COVID-19*

Casos Confirmados COVID-19 informados nos últimos 08 dias	Óbitos com resultados COVID-19 informados nos últimos 08 dias
2.998 (652 PCR e 2.346 TR antígeno)	**13**

Fonte: - SIVEPgripe_VE_SMS 23/06/2022 - 08h com instabilidade no sistema e exportação e planilhas diárias dos hospitais, eSUS VE 22/06/2022 – 17h com instabilidade na inclusão de dados e exportação e planilhas de exames dos laboratórios , * Dados provisórios, sujeitos a alterações POR DUPLICIDADES DE DADOS que ainda não foram excluídas do e-sus

Novos ***casos e óbitos*** desde a última divulgação de dados - COVID-19*

Resultados informados exportados das planilhas de exames informadas até o dia 22/06/22 às 17h (data da coleta/ou resultado) estratificados abaixo:	Óbitos informados e exportados do SIVEP** dia 23/06/22 às 08h com ocorrência (data do óbito) estratificado abaixo:
15/06 → 243 16/06 → 173 17/06 → 126 18/06 → 180 19/06 →34 20/06 → 727 21/06 → 960 22/06 → 555 **Total = 2.998**	15/06 → 01 16/06 → 01 17/06 → 03 18/06 → 03 19/06 → 01 20/06 → 02 21/06 → 02 **Total = 13**

Fonte: - SIVEPgripe_VE_SMS 23/06/2022 - 08h com instabilidade no sistema e exportação e planilhas diárias dos hospitais, eSUS VE 22/06/2022 – 17h com instabilidade na inclusão de dados e exportação e planilhas de exames dos laboratórios , * Dados provisórios, sujeitos a alterações POR DUPLICIDADES DE DADOS que ainda não foram excluídas do e-sus

Média móvel de ***Casos leves confirmados COVID-19,*** por data da notificação, residentes de SJRP*→ a partir de 01/01/2021*

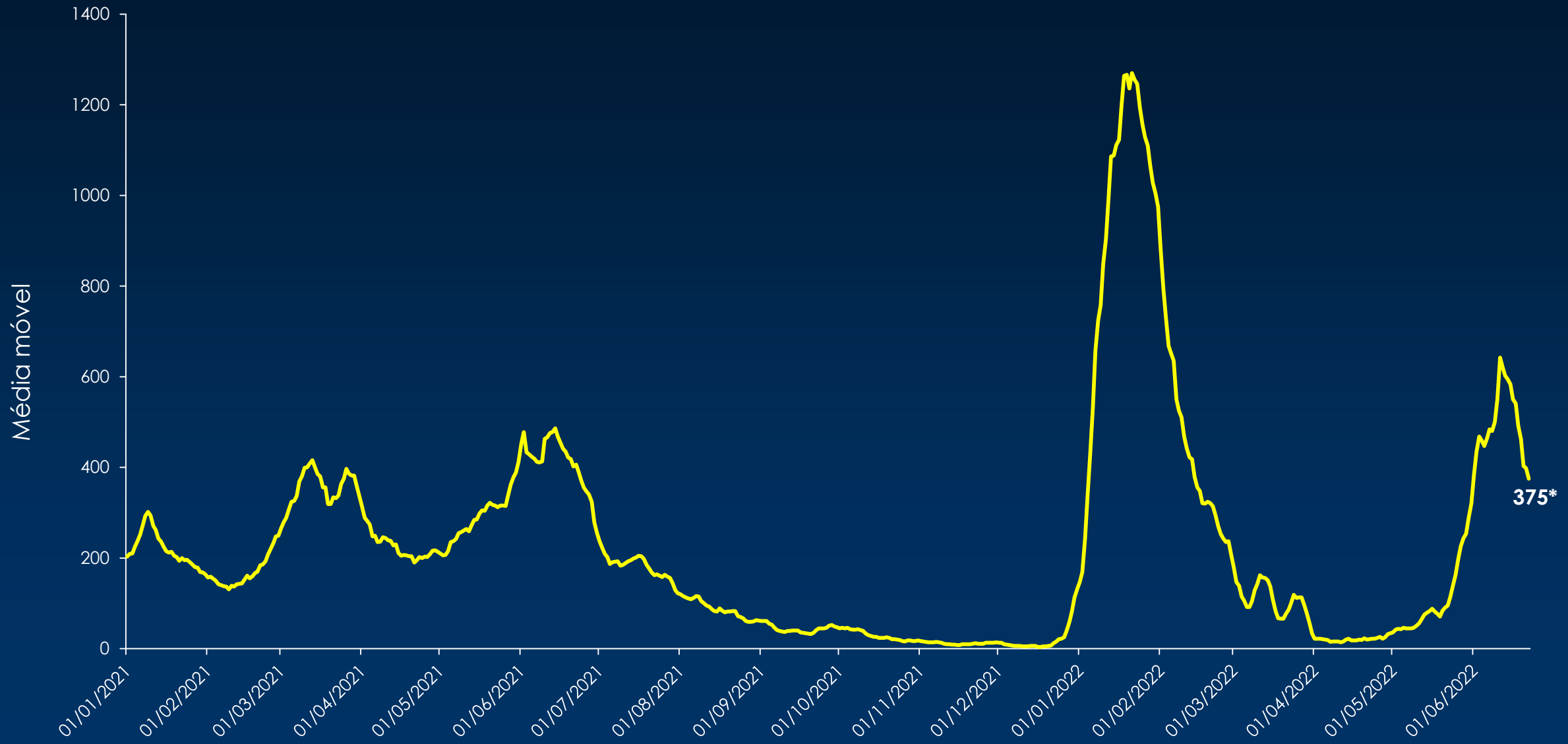

Fonte: - SIVEPgripe_VE_SMS 23/06/2022 - 08h com instabilidade no sistema e exportação e planilhas diárias dos hospitais, eSUS VE 22/06/2022 – 17h com instabilidade na inclusão de dados e exportação e planilhas de exames dos laboratórios , * Dados provisórios, sujeitos a alterações POR DUPLICIDADES DE DADOS que ainda não foram excluídas do e-sus

Média móvel de ***Casos graves confirmados COVID-19,*** por data da notificação, residentes de SJRP* →a partir de 01/01/2021

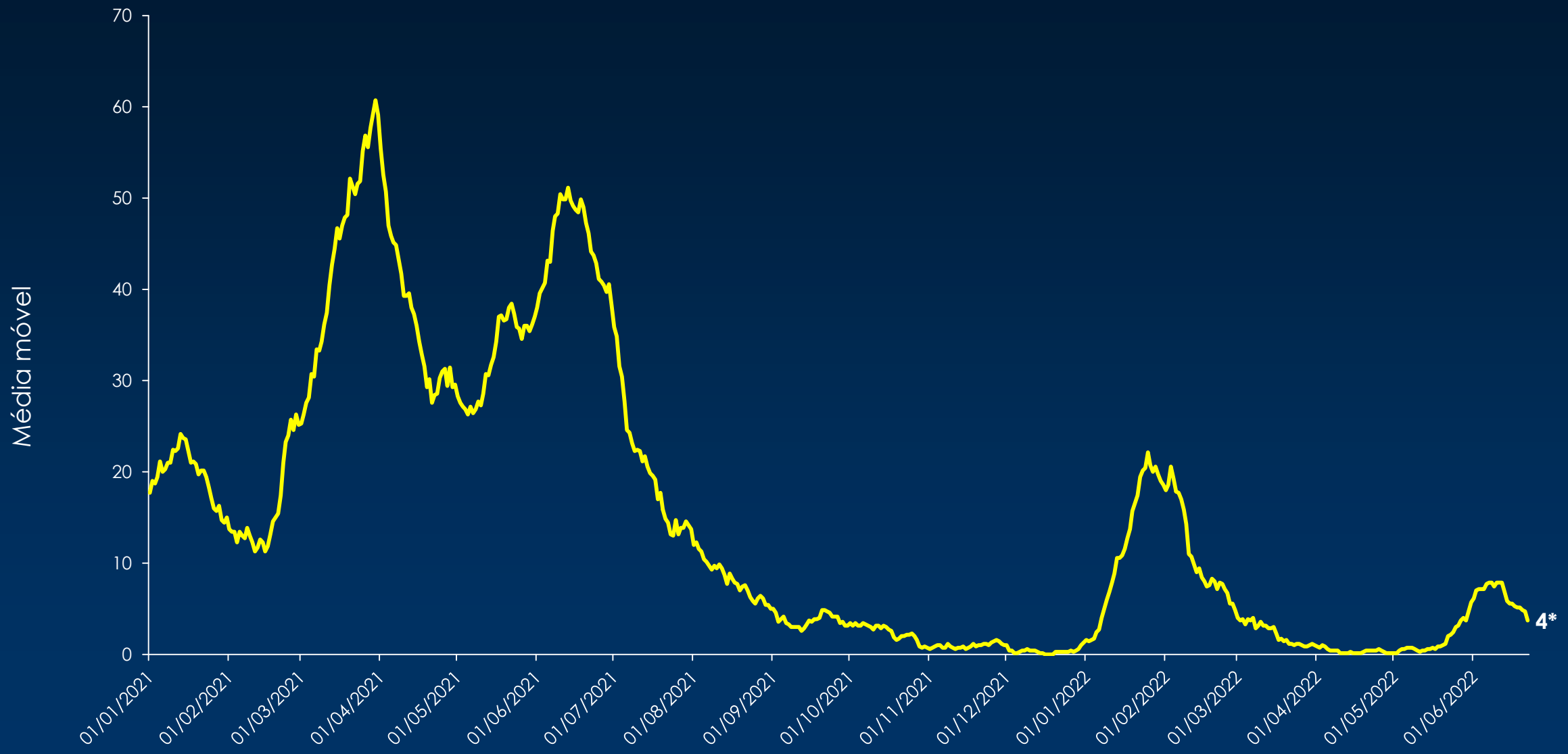

Fonte: - SIVEPgripe_VE_SMS 23/06/2022 - 08h com instabilidade no sistema e exportação e planilhas diárias dos hospitais, eSUS VE 22/06/2022 – 17h com instabilidade na inclusão de dados e exportação e planilhas de exames dos laboratórios , * Dados provisórios, sujeitos a alterações POR DUPLICIDADES DE DADOS que ainda não foram excluídas do e-sus

Média móvel de ***óbitos Confirmados de COVID-19*** por data da notificação, residentes de SJRP* → a partir de 01/01/2021

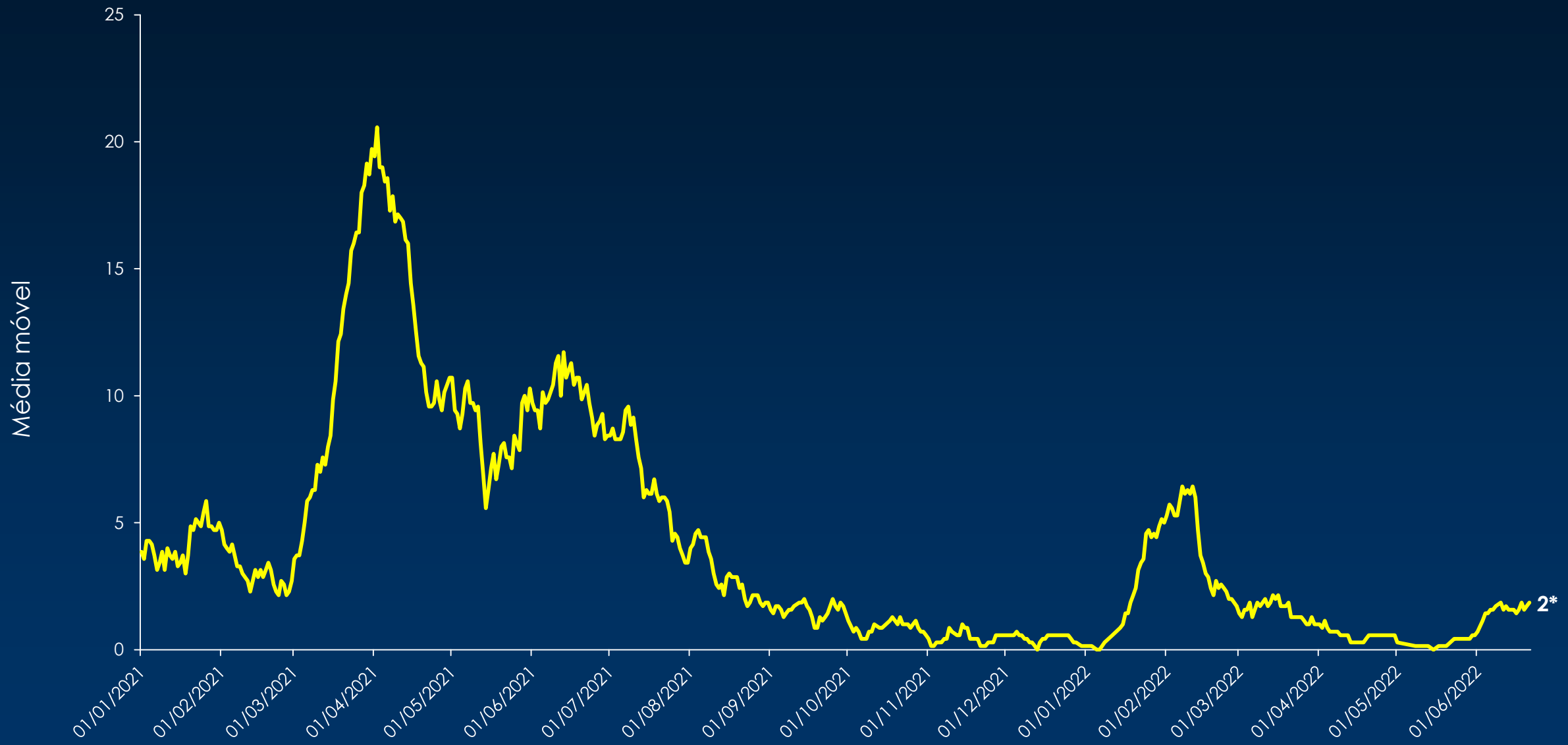

Fonte: - SIVEPgripe_VE_SMS 23/06/2022 - 08h com instabilidade no sistema e exportação e planilhas diárias dos hospitais, eSUS VE 22/06/2022 – 17h com instabilidade na inclusão de dados e exportação e planilhas de exames dos laboratórios , * Dados provisórios, sujeitos a alterações POR DUPLICIDADES DE DADOS que ainda não foram excluídas do e-sus

Casos de SRAG internados (acumulado)*

Casos de SRAG internadas em 23/06/2022**	Residentes de SJRP	Pacientes da Região internados em SJRP	Total SRAG
Total de Internados	149	136	285
UTI	35	33	68
Enfermaria	114	103	217

Fonte: - SIVEPgripe_VE_SMS 23/06/2022 - 08h e planilhas diárias dos hospitais.
**Sistema SIVEP Gripe com instabilidade no sistema e exportação.

Casos de SRAG confirmados de COVID-19 internados (acumulado)*

Casos de COVID-19 internados em 23/06/2022**	Residentes de SJRP	Pacientes da Região internados em SJRP	Total COVID-19 Internados
Total de Internados	34	45	79
UTI	17	12	29
Enfermaria	17	33	50

Fonte: - SIVEPgripe_VE_SMS 23/06/2022 - 08h e planilhas diárias dos hospitais
**Sistema SIVEP Gripe com instabilidade no sistema e exportação.