CORONAVÍRUS
01/11/2022

ATUALIZAÇÃO MENSAL

SECRETARIA DE SAÚDE DE SÃO JOSÉ DO RIO PRETO-SP

Atualização Epidemiológica da COVID-19 - Rio Preto*

Notificação: Todos pacientes atendidos com estado gripal = 594.459*

92%

Testados*	Negativos*	Confirmados*
546.875	383.072	163.803

- Letalidade no ano de 2022 = 0,48%
- Óbitos = 3.174 Letalidade geral = 1,93%
- Recuperados* (10 dias e/ou ALTA/CURA) = 159.579 *
- SRAG = 11.751
- Coef. Incidência** = 46,46 casos/100.000 habitantes

**Coef. de incidência referente aos resultados de casos novos dos últimos 30 dias

Fonte: - SIVEPgripe_VE_SMS 31/10/2022 - 16h com instabilidade no sistema e exportação e planilhas diárias dos hospitais, eSUS VE 31/10/2022 – 17h com instabilidade na inclusão de dados e exportação e planilhas de exames dos laboratórios , * Dados provisórios, sujeitos a alterações POR DUPLICIDADES DE DADOS que ainda não foram excluídas do e-sus

Novos ***casos e óbitos*** desde a última divulgação de dados - COVID-19*

Casos Confirmados COVID-19 informados nos últimos 30 dias	Óbitos com resultados COVID-19 informados nos últimos 30 dias
218 **(43 PCR e 175 TR antígeno)**	**01**

Fonte: - SIVEPgripe_VE_SMS 31/10/2022 - 16h com instabilidade no sistema e exportação e planilhas diárias dos hospitais, eSUS VE 31/10/2022 – 17h com instabilidade na inclusão de dados e exportação e planilhas de exames dos laboratórios , * Dados provisórios, sujeitos a alterações POR DUPLICIDADES DE DADOS que ainda não foram excluídas do e-sus

Novos ***casos e óbitos*** desde a última divulgação de dados - COVID-19*

Resultados informados exportados das planilhas de exames informadas até o dia 31/10/22 às 17h (data da coleta/ou resultado) estratificados abaixo:		Óbitos informados e exportados do SIVEP** dia 31/10/22 às 16h com ocorrência (data do óbito) estratificado abaixo:
01/10 → 05 02/10 → 0 03/10 → 07 04/10 → 01 05/10→ 06 06/10→ 14 07/10→ 06 08/10→ 02 09/10→ 0 10/10→ 10 11/10→ 05 12/10→ 07 13/10→ 06 14/10→ 08 15/10→ 02	16/10→ 0 17/10 → 07 18/10→ 09 19/10→ 09 20/10→ 11 21/10→ 15 22/10→ 02 23/10→ 0 24/10 → 09 25/10→ 14 26/10→ 18 27/10→ 07 28/10→ 12 29/10→ 08 30/10→ 01 31/10→ 17 **Total = 218**	**Anterior a Outubro/2022:** **01**

Fonte: - SIVEPgripe_VE_SMS 31/10/2022 - 16h com instabilidade no sistema e exportação e planilhas diárias dos hospitais, eSUS VE 31/10/2022 – 17h com instabilidade na inclusão de dados e exportação e planilhas de exames dos laboratórios , * Dados provisórios, sujeitos a alterações POR DUPLICIDADES DE DADOS que ainda não foram excluídas do e-sus

Média móvel de ***Casos leves confirmados COVID-19,*** por data da notificação, residentes de SJRP*→ a partir de 01/01/2021*

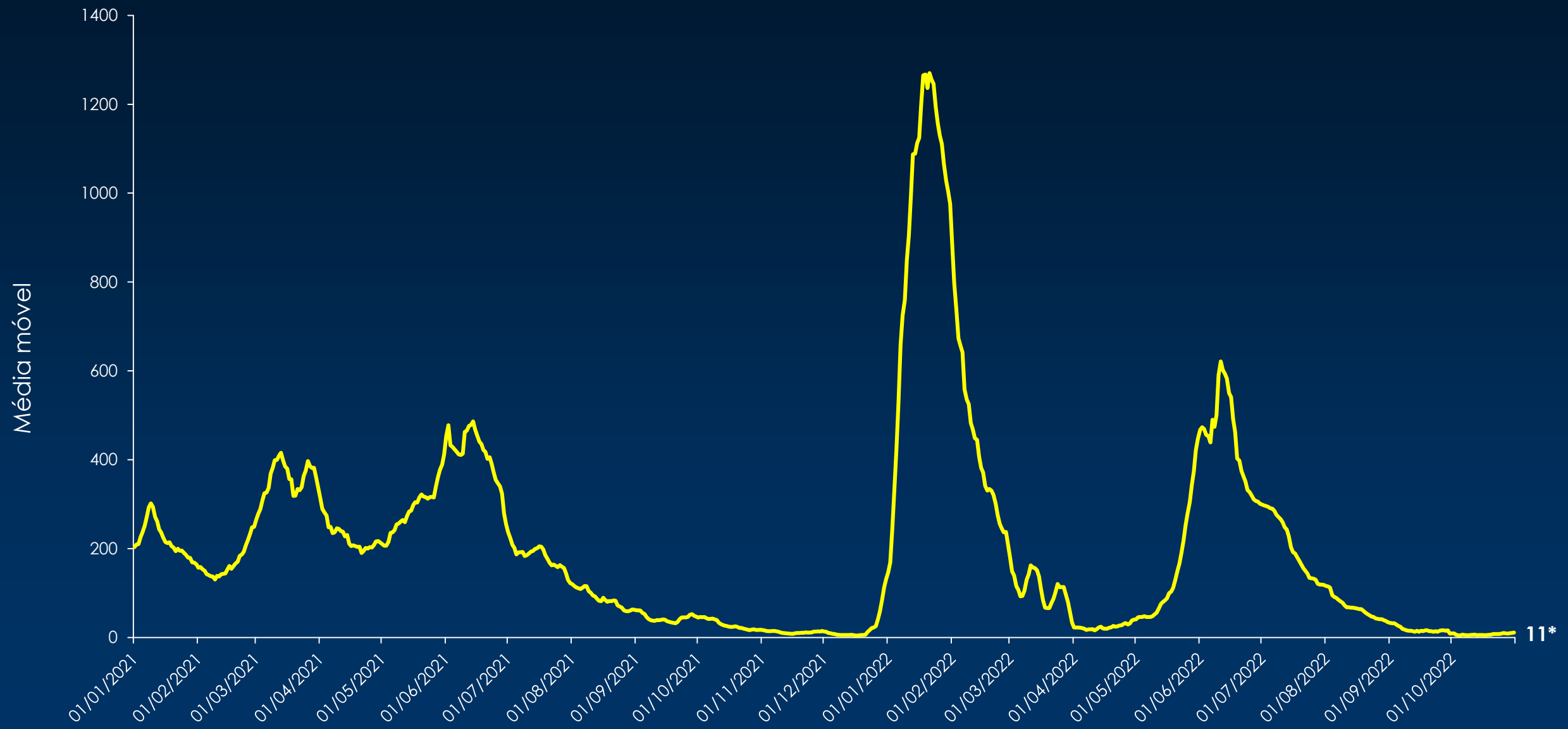

Fonte: - SIVEPgripe_VE_SMS 31/10/2022 - 16h com instabilidade no sistema e exportação e planilhas diárias dos hospitais, eSUS VE 31/10/2022 – 17h com instabilidade na inclusão de dados e exportação e planilhas de exames dos laboratórios a partir de 03/10/22, * Dados provisórios, sujeitos a alterações POR DUPLICIDADES DE DADOS que ainda não foram excluídas do e-sus.

Média móvel de ***Casos graves confirmados COVID-19,*** por data da notificação, residentes de SJRP* →a partir de 01/01/2021

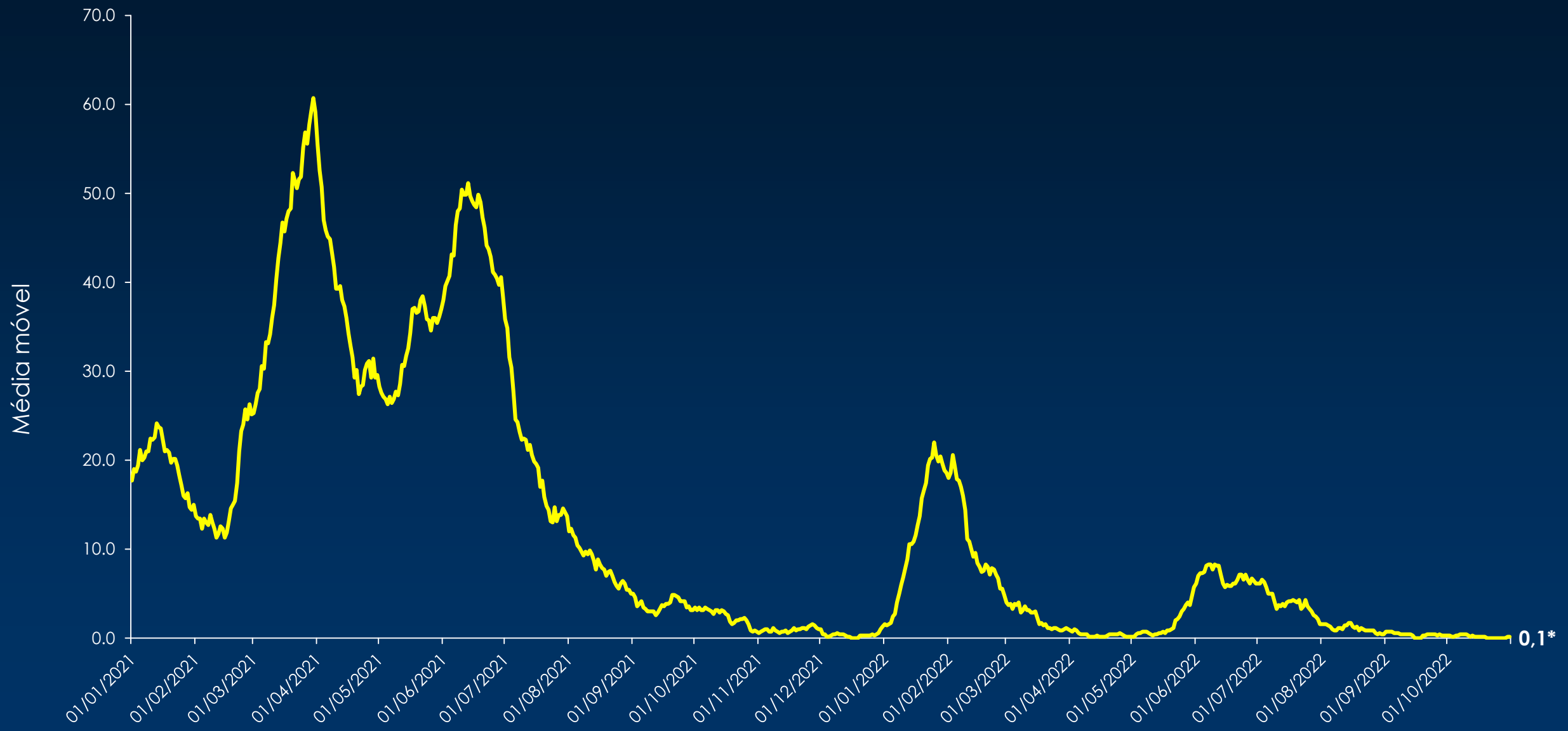

Fonte: - SIVEPgripe_VE_SMS 31/10/2022 - 16h com instabilidade no sistema e exportação e planilhas diárias dos hospitais, eSUS VE 31/10/2022 – 17h com instabilidade na inclusão de dados e exportação e planilhas de exames dos laboratórios , * Dados provisórios, sujeitos a alterações POR DUPLICIDADES DE DADOS que ainda não foram excluídas do e-sus

Média móvel de ***óbitos Confirmados de COVID-19*** por data da notificação, residentes de SJRP* → a partir de 01/01/2021

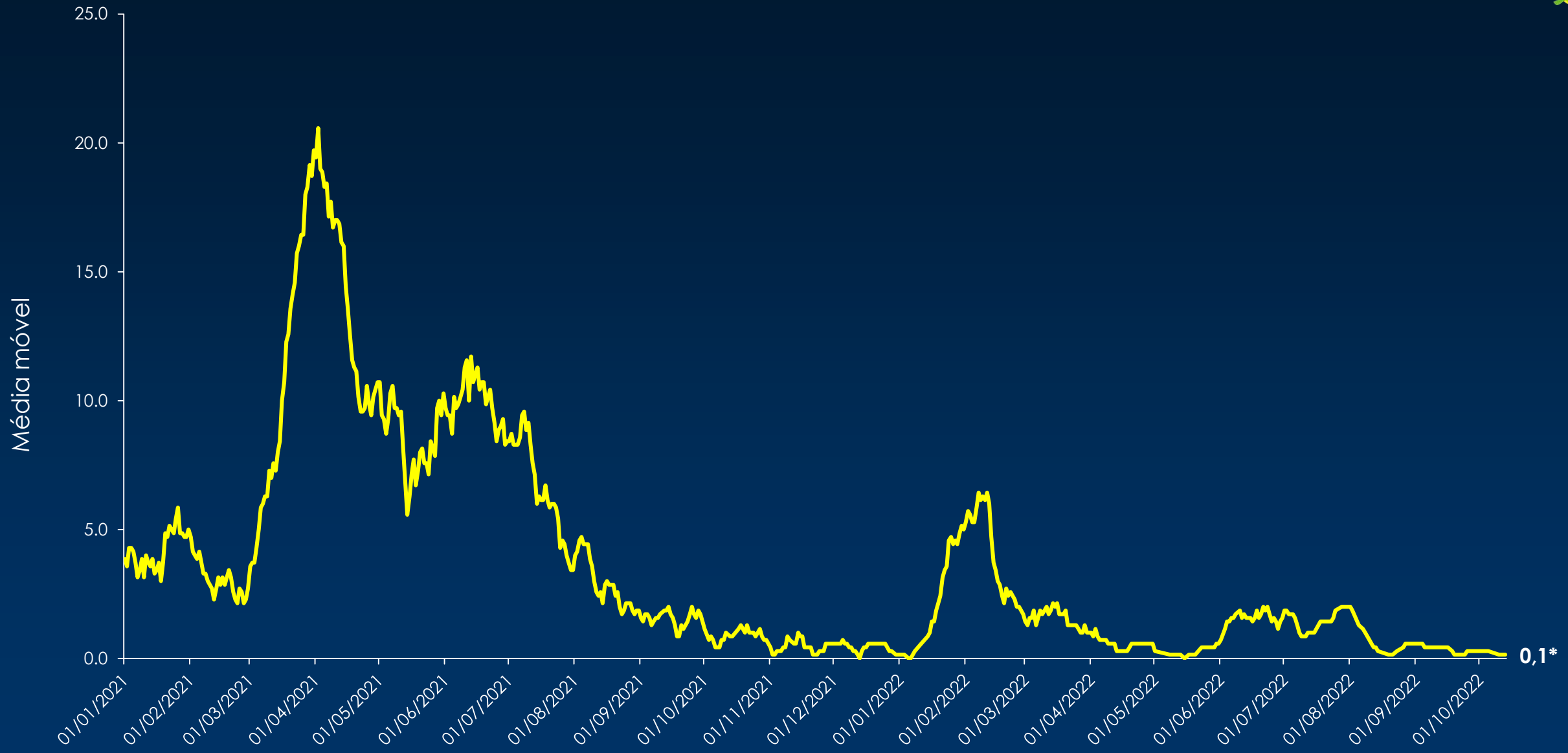

Fonte: - SIVEPgripe_VE_SMS 31/10/2022 - 16h com instabilidade no sistema e exportação e planilhas diárias dos hospitais, eSUS VE 31/10/2022 – 17h com instabilidade na inclusão de dados e exportação e planilhas de exames dos laboratórios , * Dados provisórios, sujeitos a alterações POR DUPLICIDADES DE DADOS que ainda não foram excluídas do e-sus

Casos de SRAG internados (acumulado)*

Casos de SRAG internadas em 31/10/2022**	Residentes de SJRP	Pacientes da Região internados em SJRP	Total SRAG
Total de Internados	48	42	90
UTI	18	20	38
Enfermaria	30	22	52

Fonte: - SIVEPgripe_VE_SMS 31/10/2022 - 16h e planilhas diárias dos hospitais
**Sistema SIVEP Gripe com instabilidade no sistema e exportação.

Casos de SRAG confirmados de COVID-19 internados (acumulado)*

Casos de COVID-19 internados em 31/10/2022**	Residentes de SJRP	Pacientes da Região internados em SJRP	Total COVID-19 Internados
Total de Internados	4	4	8
UTI	1	0	1
Enfermaria	3	4	7

Fonte: - SIVEPgripe_VE_SMS 31/10/2022 - 16h e planilhas diárias dos hospitais
**Sistema SIVEP Gripe com instabilidade no sistema e exportação.