CORONAVÍRUS
01/12/2022

ATUALIZAÇÃO MENSAL

SECRETARIA DE SAÚDE DE SÃO JOSÉ DO RIO PRETO-SP

Atualização Epidemiológica da COVID-19 - Rio Preto*

Notificação: Todos pacientes atendidos com estado gripal = 606.095*

92%

Testados*	Negativos*	Confirmados*
558.502	391.709	166.793

- Letalidade no ano de 2022 = 0,47%
- Óbitos = 3.177 Letalidade geral = 1,90%
- Recuperados* (10 dias e/ou ALTA/CURA) = 161.716 *
- SRAG = 11.791
- Coef. Incidência** = 637,29 casos/100.000 hab

**Coef. de incidência referente aos resultados de casos novos dos últimos 30 dias

Fonte: - SIVEPgripe_VE_SMS 01/12/2022 - 08h com instabilidade no sistema e exportação e planilhas diárias dos hospitais, eSUS VE 30/11/2022 – 17h com instabilidade na inclusão de dados e exportação e planilhas de exames dos laboratórios , * Dados provisórios, sujeitos a alterações POR DUPLICIDADES DE DADOS que ainda não foram excluídas do e-sus

Novos ***casos e óbitos*** desde a última divulgação de dados - COVID-19*

Casos Confirmados COVID-19 informados nos últimos 30 dias	Óbitos com resultados COVID-19 informados nos últimos 30 dias
2990 **(538 PCR e 2452 TR antígeno)**	**03**

Fonte: - SIVEPgripe_VE_SMS 01/12/2022 - 08h com instabilidade no sistema e exportação e planilhas diárias dos hospitais, eSUS VE 30/11/2022 – 17h com instabilidade na inclusão de dados e exportação e planilhas de exames dos laboratórios , * Dados provisórios, sujeitos a alterações POR DUPLICIDADES DE DADOS que ainda não foram excluídas do e-sus

Novos ***casos e óbitos*** desde a última divulgação de dados - COVID-19*

Resultados informados exportados das planilhas de exames informadas até o dia 30/11/22 às 17h (data da coleta/ou resultado) estratificados abaixo:		Óbitos informados e exportados do SIVEP** dia 01/12/22 às 08h com ocorrência (data do óbito) estratificado abaixo:
01/11 → 19 02/11 → 09 03/11→ 11 04/11→ 16 05/11→ 01 06/11→ 08 07/11→ 38 08/11→ 30 09/11→ 52 10/11→ 63 11/11→ 67 12/11→ 29 13/11→ 68 14/11→ 36 15/11→ 21	16/11→ 151 17/11→ 142 18/11→ 147 19/11→ 86 20/11→ 03 21/11→ 261 22/11→ 259 23/11→ 199 24/11→ 198 25/11→ 215 26/11→ 110 27/11→ 04 28/11→ 221 29/11→ 251 30/11→ 275 **Total = 2990**	19/11→ 01 26/11→ 01 27/11→ 01

Fonte: - SIVEPgripe_VE_SMS 01/12/2022 - 08h com instabilidade no sistema e exportação e planilhas diárias dos hospitais, eSUS VE 30/11/2022 – 17h com instabilidade na inclusão de dados e exportação e planilhas de exames dos laboratórios , * Dados provisórios, sujeitos a alterações POR DUPLICIDADES DE DADOS que ainda não foram excluídas do e-sus

Atualização da variação semanal de casos Notificados de COVID-19 Leve, SRAG e óbitos por COVID

Dados da atualização semanal	Media móvel diária de casos LEVES	Media móvel diária de casos de SRAG	Media móvel diária de casos de SRAG por COVID confirmados	Média diária de Óbitos por Covid-19
17/11 a 23/11	157	7,42	1,71	0,14
24/11 a 30/11	182	5,14	1,43	0,28
Percentual de variação	↑ 16,3%	↓ 30%	↓ 16,6%	↑ 100%

Fonte: - SIVEPgripe_VE_SMS 01/12/2022 - 08h com instabilidade no sistema e exportação e planilhas diárias dos hospitais, eSUS VE 30/11/2022 – 17h com instabilidade na inclusão de dados e exportação e planilhas de exames dos laboratórios , * Dados provisórios, sujeitos a alterações POR DUPLICIDADES DE DADOS que ainda não foram excluídas do e-sus

Média móvel de ***Casos leves confirmados COVID-19,*** por data da notificação, residentes de SJRP*→ a partir de 01/01/2021*

Média móvel

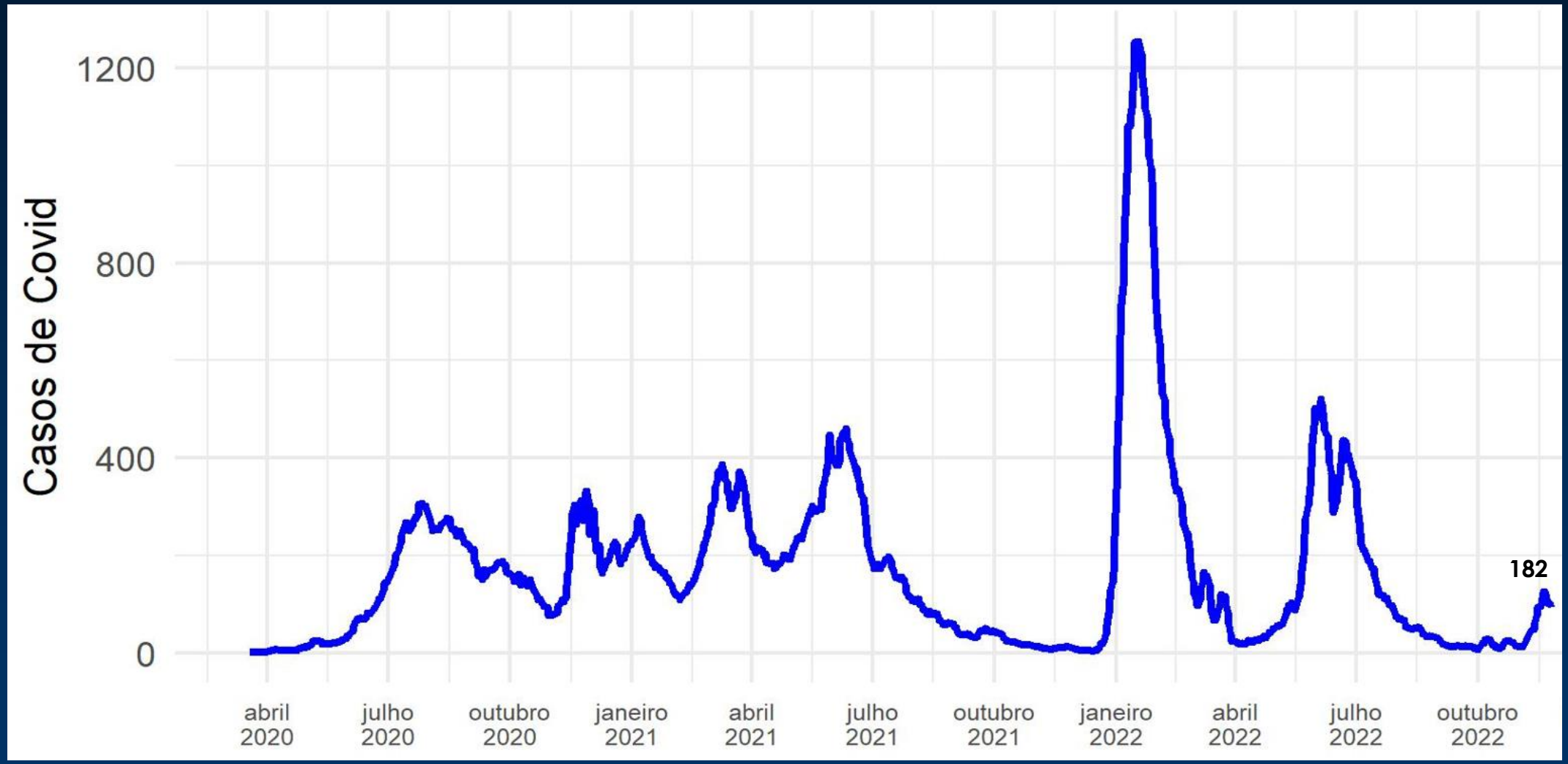

Fonte: - SIVEPgripe_VE_SMS 01/12/2022 - 08h com instabilidade no sistema e exportação e planilhas diárias dos hospitais, eSUS VE 30/11/2022 – 17h com instabilidade na inclusão de dados e exportação e planilhas de exames dos laboratórios a partir de 03/10/22, * Dados provisórios, sujeitos a alterações POR DUPLICIDADES DE DADOS que ainda não foram excluídas do e-sus.

Média móvel de ***Casos graves confirmados COVID-19,*** por data da notificação, residentes de SJRP* →a partir de 01/01/2021

Média móvel

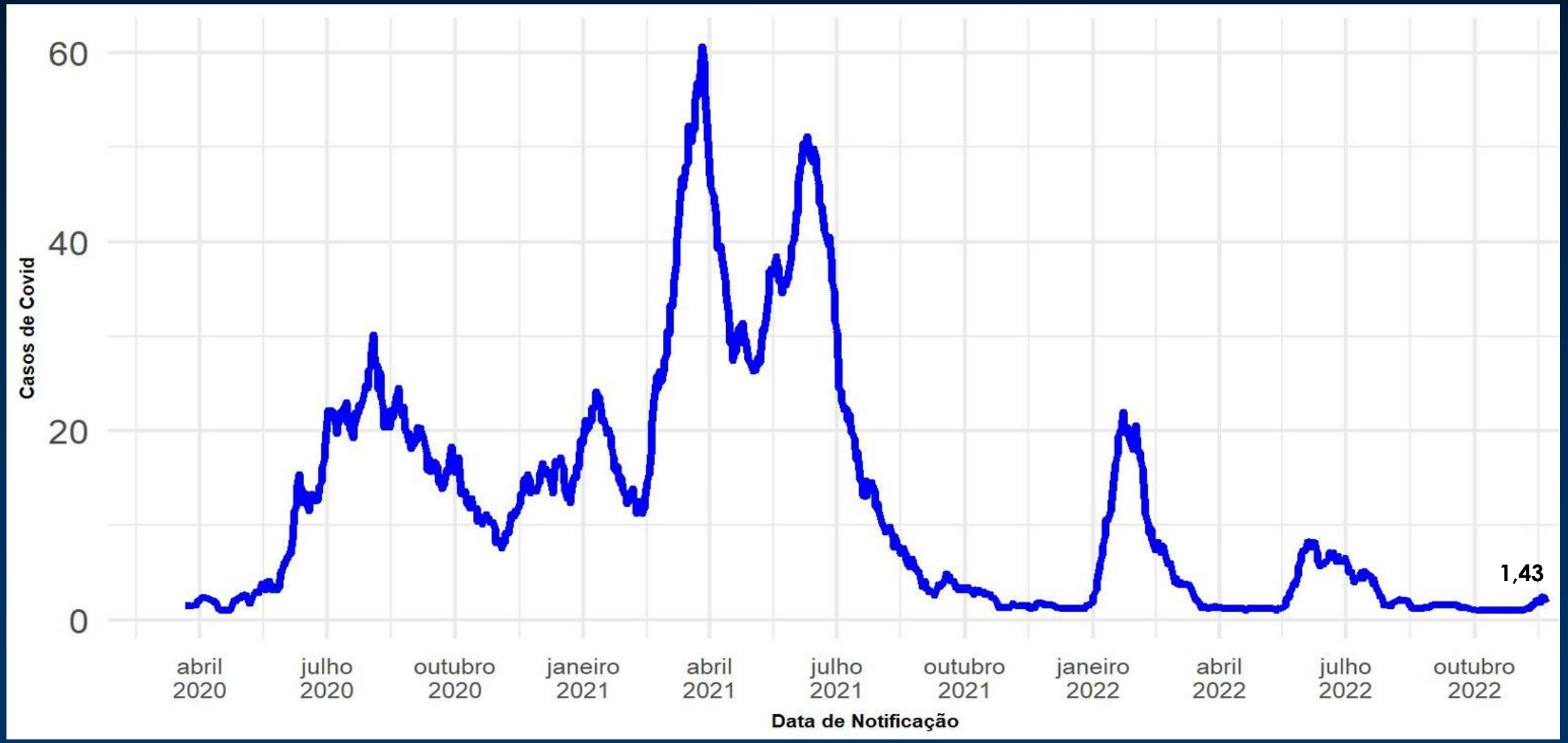

Fonte: - SIVEPgripe_VE_SMS 01/12/2022 - 08h com instabilidade no sistema e exportação e planilhas diárias dos hospitais, eSUS VE 30/11/2022 – 17h com instabilidade na inclusão de dados e exportação e planilhas de exames dos laboratórios , * Dados provisórios, sujeitos a alterações POR DUPLICIDADES DE DADOS que ainda não foram excluídas do e-sus

Média móvel de ***óbitos confirmados COVID-19,*** por data da notificação, residentes de SJRP* →a partir de 01/01/2021

Média móvel

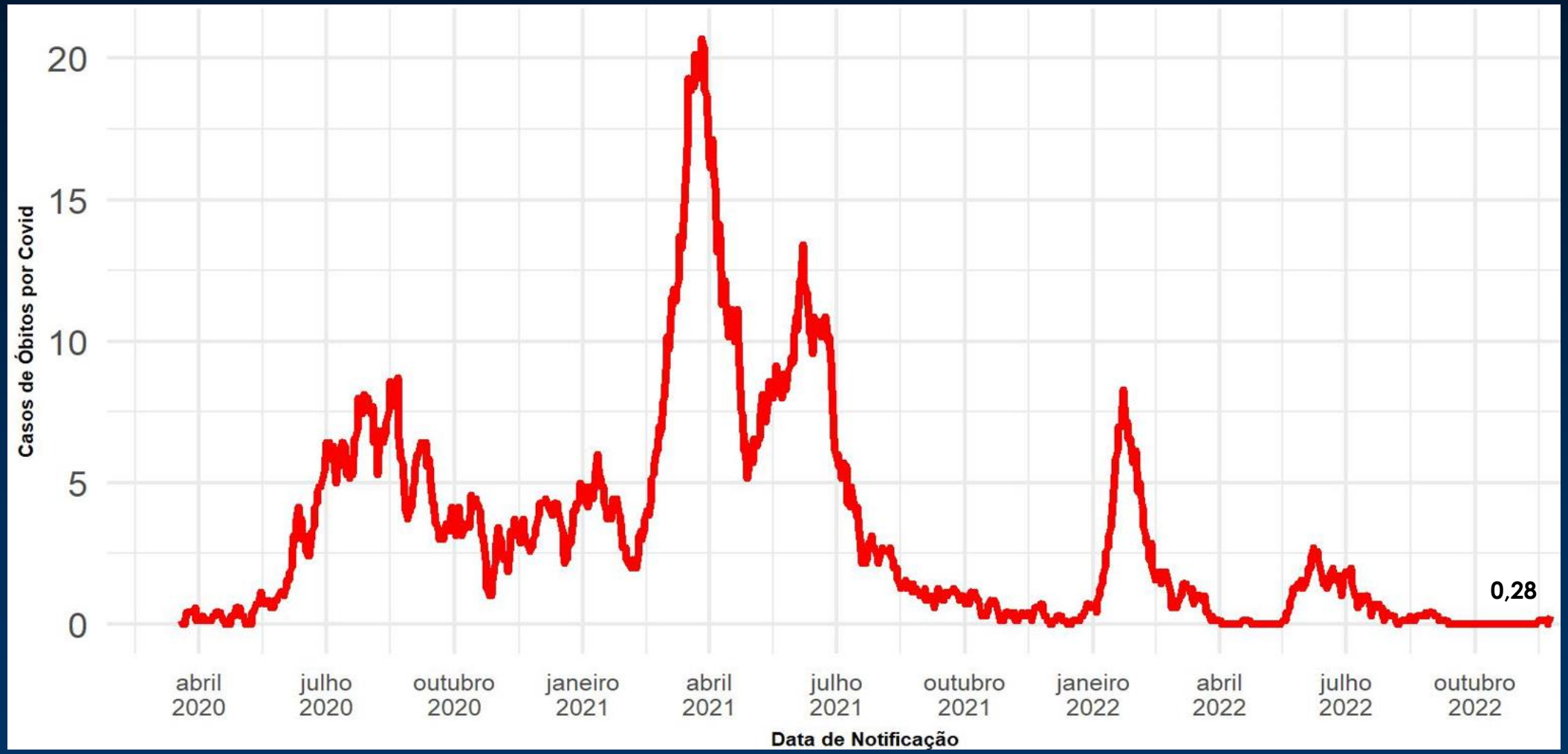

Fonte: - SIVEPgripe_VE_SMS 01/12/2022 - 08h com instabilidade no sistema e exportação e planilhas diárias dos hospitais, eSUS VE 30/11/2022 – 17h com instabilidade na inclusão de dados e exportação e planilhas de exames dos laboratórios , * Dados provisórios, sujeitos a alterações POR DUPLICIDADES DE DADOS que ainda não foram excluídas do e-sus

Casos de SRAG internados (acumulado)*

Casos de SRAG internadas em 01/12/2022**	Residentes de SJRP	Pacientes da Região internados em SJRP	Total SRAG
Total de Internados	61	51	112
UTI	25	18	43
Enfermaria	36	33	69

Fonte: - SIVEPgripe_VE_SMS 01/12/2022 - 08h e planilhas diárias dos hospitais
**Sistema SIVEP Gripe com instabilidade no sistema e exportação.

Casos de SRAG confirmados de COVID-19 internados (acumulado)*

Casos de COVID-19 internados em 01/12/2022**	Residentes de SJRP	Pacientes da Região internados em SJRP	Total COVID-19 Internados
Total de Internados	11	6	17
UTI	3	2	5
Enfermaria	8	4	12

Fonte: - SIVEPgripe_VE_SMS 01/12/2022 - 08h e planilhas diárias dos hospitais
**Sistema SIVEP Gripe com instabilidade no sistema e exportação.

Cobertura vacinal contra a COVID-19 segundo faixa etária e tipo de dose

Grupo	1ª dose	2ª dose	1º reforço	2º reforço
60 ou mais	100,73	101,00	90,76	66,30
18 a 59 anos	106,14	103,22	72,28	23,55
12 a 17 anos	105,46	94,62	36,60	
5 a 11 anos	90,78	69,32		
3 a 4 anos	27,26	5,79		
População Geral	**97,47**	**92,96**	**63,04**	**26,49**

Fonte: Fonte: Vacivida e IBGE

Faltosos segundo tipo de dose e faixa etária, dados acumulados até 30-11-22

FAIXA ETÁRIA	FALTOSOS			
	2ª dose	1º reforço	2º reforço*	Total
< 5 anos	588			588
5 a 11 anos	6337			6337
12 a 17 anos	3050	14869	14	17933
18 a 19 anos	711	5324	195	6230
20 a 29 anos	4006	28131	4516	36653
30 a 39 anos	3116	25648	6816	35580
40 a 49 anos	1874	19281	28006	49161
50 a 59 anos	1256	13140	19939	34335
60 a 69 anos	462	6998	12330	19790
70 a 79 anos	108	2308	6110	8526
80 a 89 anos	54	1213	2611	3878
90 ou mais	12	243	634	889
TOTAL	**21.574**	**117.155**	**81.171**	**219.900**

***Observações:**

1- os adolescentes de 12 a 17 anos em atrasos com o 2º reforço apresentam alto grau de imunossupressão sendo indicado um segundo reforço.
2- Os adultos menores de 40 anos em atraso com o 2º reforço tomaram dose única da Janssen e por isso precisam de duas doses de reforço.

Fonte: Vacivida