CORONAVÍRUS
02/03/2023

ATUALIZAÇÃO MENSAL

SECRETARIA DE SAÚDE DE SÃO JOSÉ DO RIO PRETO-SP

Atualização Epidemiológica da COVID-19 - Rio Preto*

Notificação: Todos pacientes atendidos com estado gripal = 649.471*

93%

Testados*

601.851

Negativos*

421.734

Confirmados*

180.117

- **Letalidade no ano de 2023 = 1,03%**
- **Óbitos = 3.219 Letalidade geral = 1,79%**
- **Recuperados* (10 dias e/ou ALTA/CURA) = 172.221 ***
- **SRAG = 12.005**
- **Coef. Incidência** = 190,12 casos/100.000 hab**

****Coef. de incidência referente aos resultados de casos novos dos últimos 28 dias**

Fonte: - SIVEPgripe_VE_SMS 02/03/2023 - 08h com instabilidade no sistema e exportação e planilhas diárias dos hospitais, eSUS VE 01/03/2023 – 17h com instabilidade na inclusão de dados e exportação e planilhas de exames dos laboratórios , * Dados provisórios, sujeitos a alterações POR DUPLICIDADES DE DADOS que ainda não foram excluídas do e-sus

Novos ***casos e óbitos*** desde a última divulgação de dados - COVID-19*

Casos Confirmados COVID-19 informados nos últimos 28 dias	Óbitos com resultados COVID-19 informados nos últimos 28 dias
892 **(84 PCR e 808 TR antígeno)**	**05**

Fonte: - SIVEPgripe_VE_SMS 02/03/2023 - 08h com instabilidade no sistema e exportação e planilhas diárias dos hospitais, eSUS VE 01/03/2023 – 17h com instabilidade na inclusão de dados e exportação e planilhas de exames dos laboratórios , * Dados provisórios, sujeitos a alterações POR DUPLICIDADES DE DADOS que ainda não foram excluídas do e-sus

Atualização da variação semanal de casos Notificados de COVID-19 Leve, SRAG e óbitos por COVID

Dados da atualização quinzenal	Media móvel diária de casos LEVES	Media móvel diária de casos de SRAG	Media móvel diária de casos de SRAG por COVID confirmados	Média diária de Óbitos por Covid-19
02/02/23 a 15/02/23	33	1,28	0,78	0,28
16/02/23 a 01/03/23	33	1	1	0,14

Fonte: - SIVEPgripe_VE_SMS 02/03/2023 - 08h com instabilidade no sistema e exportação e planilhas diárias dos hospitais, eSUS VE 01/03/2023 – 17h com instabilidade na inclusão de dados e exportação e planilhas de exames dos laboratórios , * Dados provisórios, sujeitos a alterações POR DUPLICIDADES DE DADOS que ainda não foram excluídas do e-sus

Média móvel de ***Casos leves confirmados COVID-19,*** por data da notificação, residentes de SJRP*→ a partir de 01/01/2021*

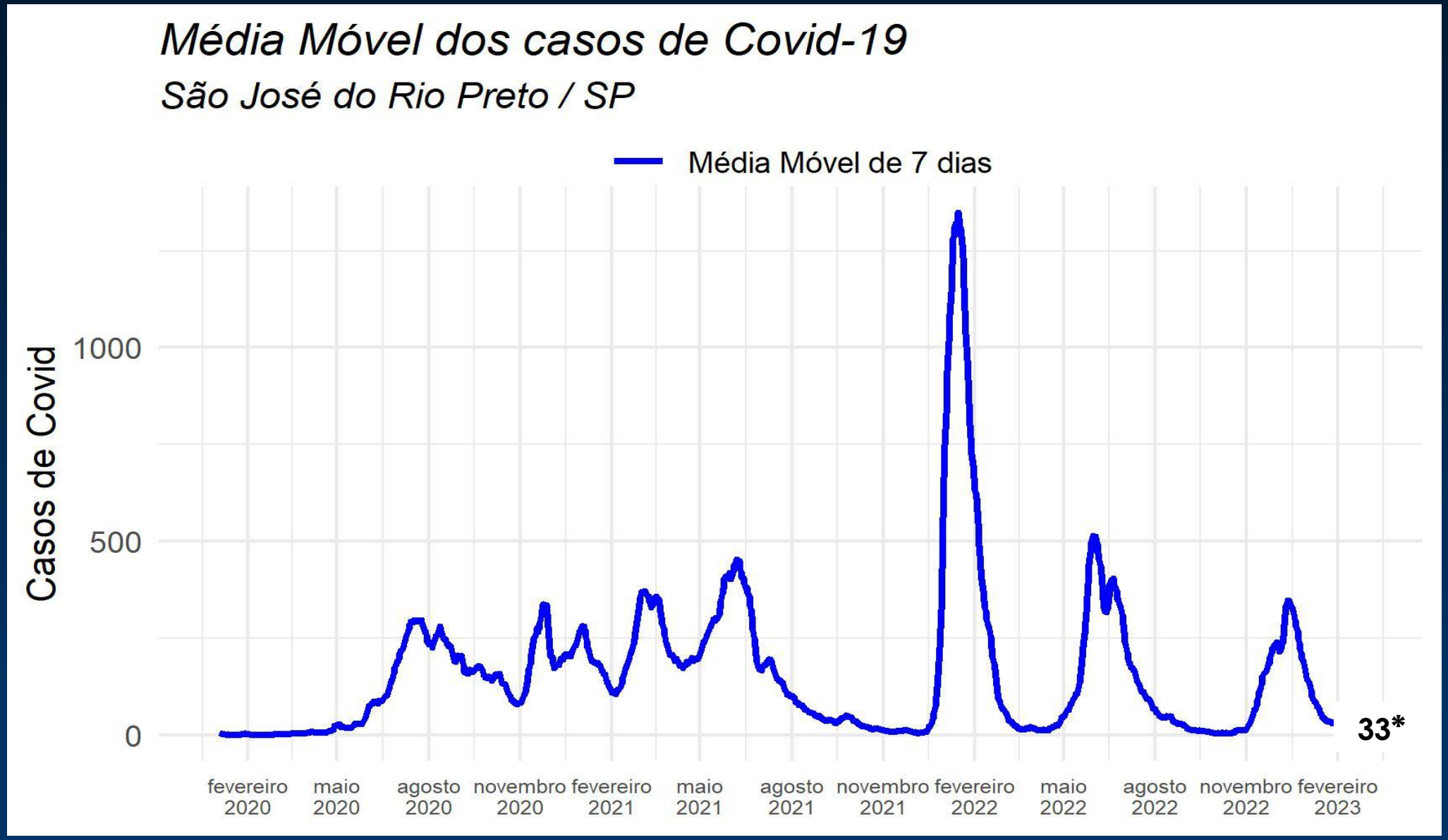

Média móvel

Fonte: - SIVEPgripe_VE_SMS 02/03/2023 - 08h com instabilidade no sistema e exportação e planilhas diárias dos hospitais, eSUS VE 01/03/2023 – 17h com instabilidade na inclusão de dados e exportação e planilhas de exames dos laboratórios , * Dados provisórios, sujeitos a alterações POR DUPLICIDADES DE DADOS que ainda não foram excluídas do e-sus

Média móvel de ***Casos graves confirmados COVID-19,*** por data da notificação, residentes de SJRP* →a partir de abril de 2020

Média móvel

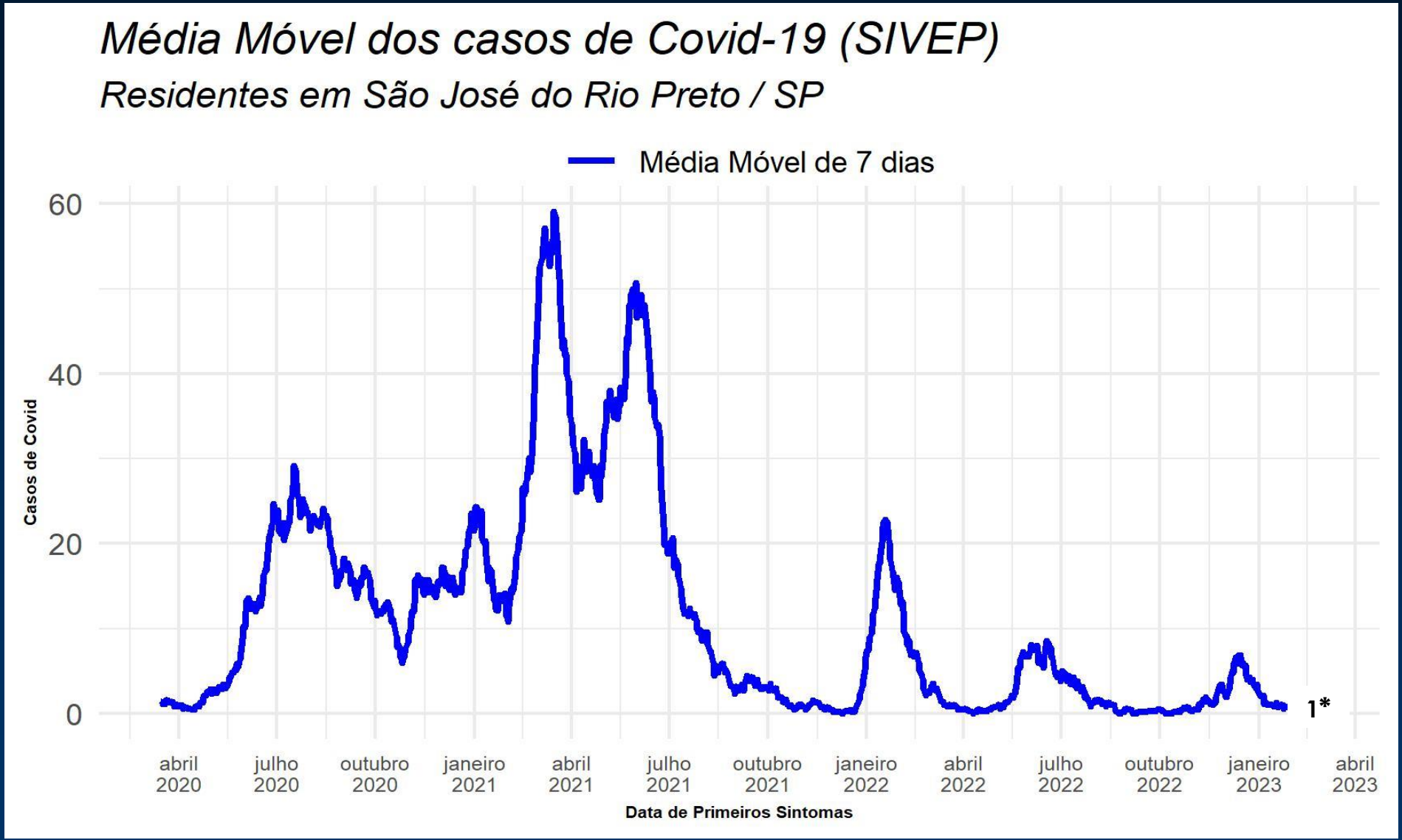

Fonte: - SIVEPgripe_VE_SMS 02/03/2023 - 08h com instabilidade no sistema e exportação e planilhas diárias dos hospitais, eSUS VE 01/03/2023 – 17h com instabilidade na inclusão de dados e exportação e planilhas de exames dos laboratórios , * Dados provisórios, sujeitos a alterações POR DUPLICIDADES DE DADOS que ainda não foram excluídas do e-sus

Média móvel de ***óbitos confirmados COVID-19,*** por data da notificação, residentes de SJRP* →a partir de abril de 2020

Média móvel

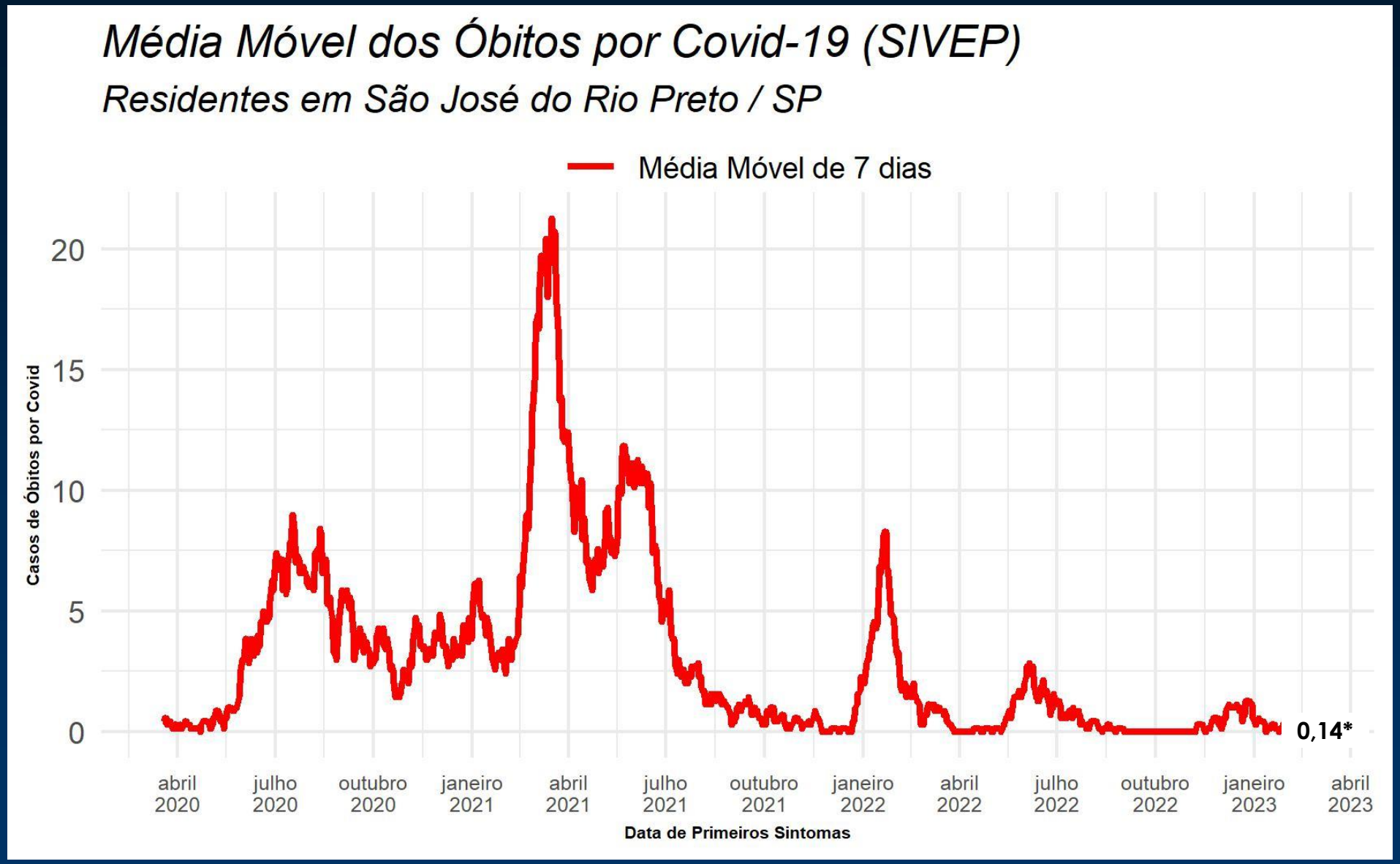

Fonte: - SIVEPgripe_VE_SMS 02/03/2023 - 08h com instabilidade no sistema e exportação e planilhas diárias dos hospitais, eSUS VE 01/03/2023 – 17h com instabilidade na inclusão de dados e exportação e planilhas de exames dos laboratórios , * Dados provisórios, sujeitos a alterações POR DUPLICIDADES DE DADOS que ainda não foram excluídas do e-sus

Casos de SRAG internados (acumulado)*

Casos de SRAG internadas em 02/03/2023**	Residentes de SJRP	Pacientes da Região internados em SJRP	Total SRAG
Total de Internados	48	56	104
UTI	13	25	38
Enfermaria	35	31	66

Fonte: - SIVEPgripe_VE_SMS 02/03/2023 - 08h e planilhas diárias dos hospitais
**Sistema SIVEP Gripe com instabilidade no sistema e exportação.

Casos de SRAG confirmados de COVID-19 internados (acumulado)*

Casos de COVID-19 internados em 02/03/2023**	Residentes de SJRP	Pacientes da Região internados em SJRP	Total COVID-19 Internados
Total de Internados	12	11	23
UTI	2	5	7
Enfermaria	10	6	16

Fonte: - SIVEPgripe_VE_SMS 02/03/2023 - 08h e planilhas diárias dos hospitais
**Sistema SIVEP Gripe com instabilidade no sistema e exportação.

Cobertura vacinal contra a COVID-19 segundo faixa etária e tipo de dose – 02/03/23

Grupo	1ª dose	2ª dose	1º reforço	2º reforço
60 ou mais	100,70	101,00	91,00	67,70
18 a 59 anos	106,20	103,40	73,60	26,00
12 a 17 anos	105,97	95,84	43,93	
5 a 11 anos	94,52	73,40		
3 a 4 anos	48,87	23,09		
6 meses a < 3 anos	13,39	7,55		
População Geral	**98,64**	**94,02**	**64,69**	**28,22**

Fonte: Fonte: Vacivida e IBGE

Faltosos segundo tipo de dose e faixa etária, dados acumulados até 02-03-23

FAIXA ETÁRIA	FALTOSOS			
	2ª dose	1º reforço	2º reforço*	Total
<= 2 anos	311	0	0	311
3 a 4 anos	1871	0	0	1871
5 a 11 anos	6277	0	0	6277
12 a 17 anos	2946	14843	0	17789
18 a 19 anos	839	3127	59	4025
20 a 29 anos	3999	27077	3893	34969
30 a 39 anos	3157	25040	5156	33353
40 a 49 anos	2038	19964	28483	50485
50 a 59 anos	1294	13821	20058	35173
60 a 69 anos	580	7635	12458	20673
70 a 79 anos	125	2620	6233	8978
80 a 89 anos	64	1354	2835	4253
90 ou mais	16	349	764	1129
TOTAL	**23517**	**115830**	**79939**	**219286**

***Observação:**

Os adultos menores de 40 anos em atraso com o 2º reforço tomaram dose única da Janssen e por isso precisam de duas doses de reforço.

Fonte: Vacivida