CORONAVÍRUS
04/05/2023

ATUALIZAÇÃO MENSAL

SECRETARIA DE SAÚDE DE SÃO JOSÉ DO RIO PRETO-SP

Atualização Epidemiológica da COVID-19 - Rio Preto*

Notificação: Todos pacientes atendidos com estado gripal = 672.293*

93%

Testados*

624.658

Negativos*

442.611

Confirmados*

182.047

- **Letalidade no ano de 2023 = 0,88%**
- **Óbitos = 3.223 Letalidade geral = 1,77%**
- **SRAG = 12.034**
- **Coef. Incidência** = 153,67 casos/100.000 hab**

**Coef. de incidência referente aos resultados de casos novos dos últimos 28 dias

Fonte: - SIVEPgripe_VE_SMS 27/04/2023 - 08h com instabilidade no sistema e exportação e planilhas diárias dos hospitais, eSUS VE 03/05/2023 – 17h com instabilidade na inclusão de dados e exportação e planilhas de exames dos laboratórios , * Dados provisórios, sujeitos a alterações POR DUPLICIDADES DE DADOS que ainda não foram excluídas do e-sus

Novos ***casos e óbitos*** desde a última divulgação de dados - COVID-19*

Casos Confirmados COVID-19 informados nos últimos 28 dias	Óbitos com resultados COVID-19 informados nos últimos 28 dias
721 **(61 PCR e 660 TR antígeno)**	**02**

Fonte: - SIVEPgripe_VE_SMS 27/04/2023 - 08h com instabilidade no sistema e exportação e planilhas diárias dos hospitais, eSUS VE 03/05/2023 – 17h com instabilidade na inclusão de dados e exportação e planilhas de exames dos laboratórios , * Dados provisórios, sujeitos a alterações POR DUPLICIDADES DE DADOS que ainda não foram excluídas do e-sus

Média móvel de ***Casos leves confirmados COVID-19,*** por data da notificação, residentes de SJRP*→ a partir de 01/01/2021*

Média móvel

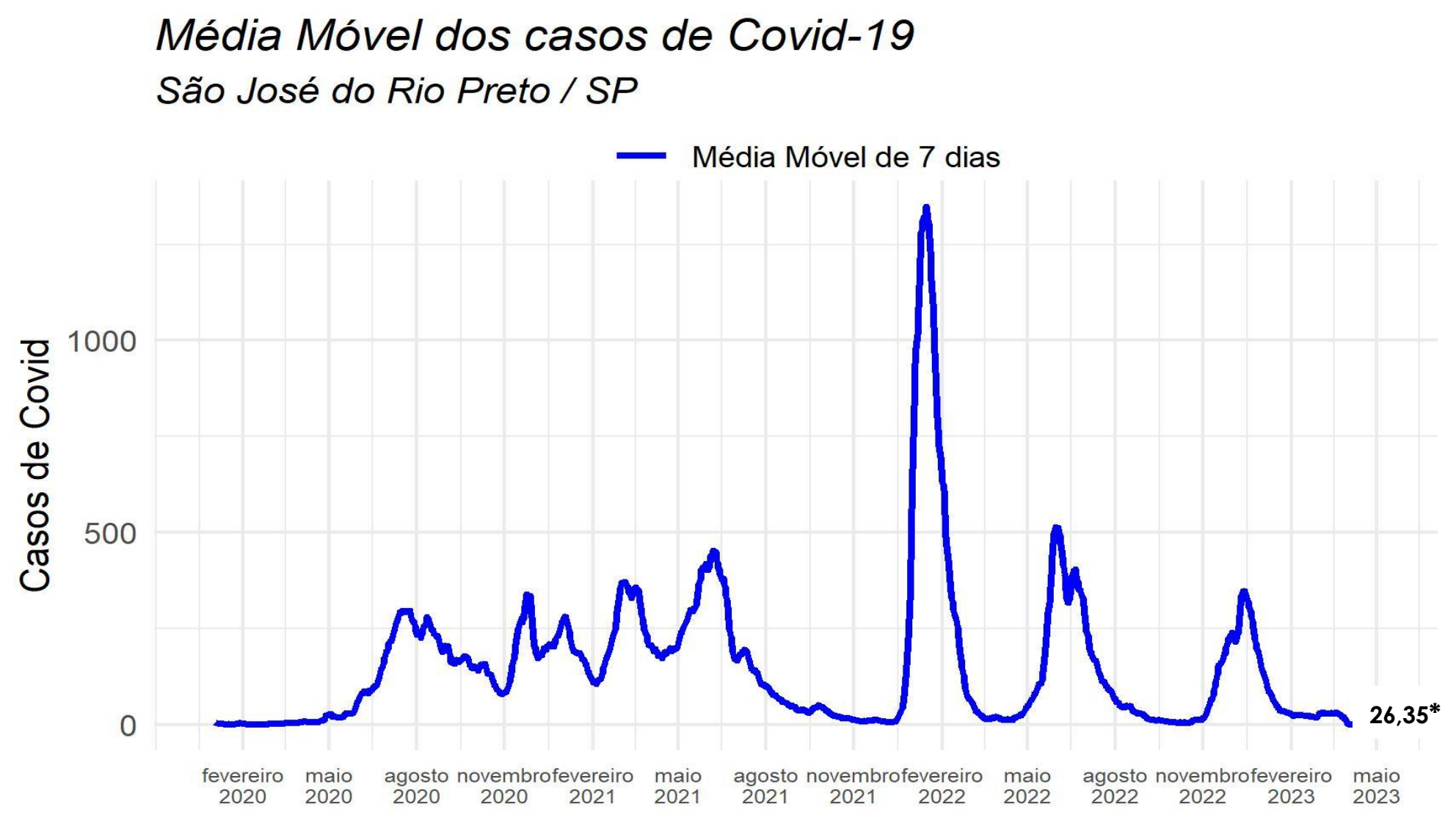

Fonte: - SIVEPgripe_VE_SMS 27/04/2023 - 08h com instabilidade no sistema e exportação e planilhas diárias dos hospitais, eSUS VE 03/05/2023 – 17h com instabilidade na inclusão de dados e exportação e planilhas de exames dos laboratórios , * Dados provisórios, sujeitos a alterações POR DUPLICIDADES DE DADOS que ainda não foram excluídas do e-sus

Média móvel de ***Casos graves confirmados COVID-19,*** por data da notificação, residentes de SJRP* →a partir de abril de 2020

Média móvel

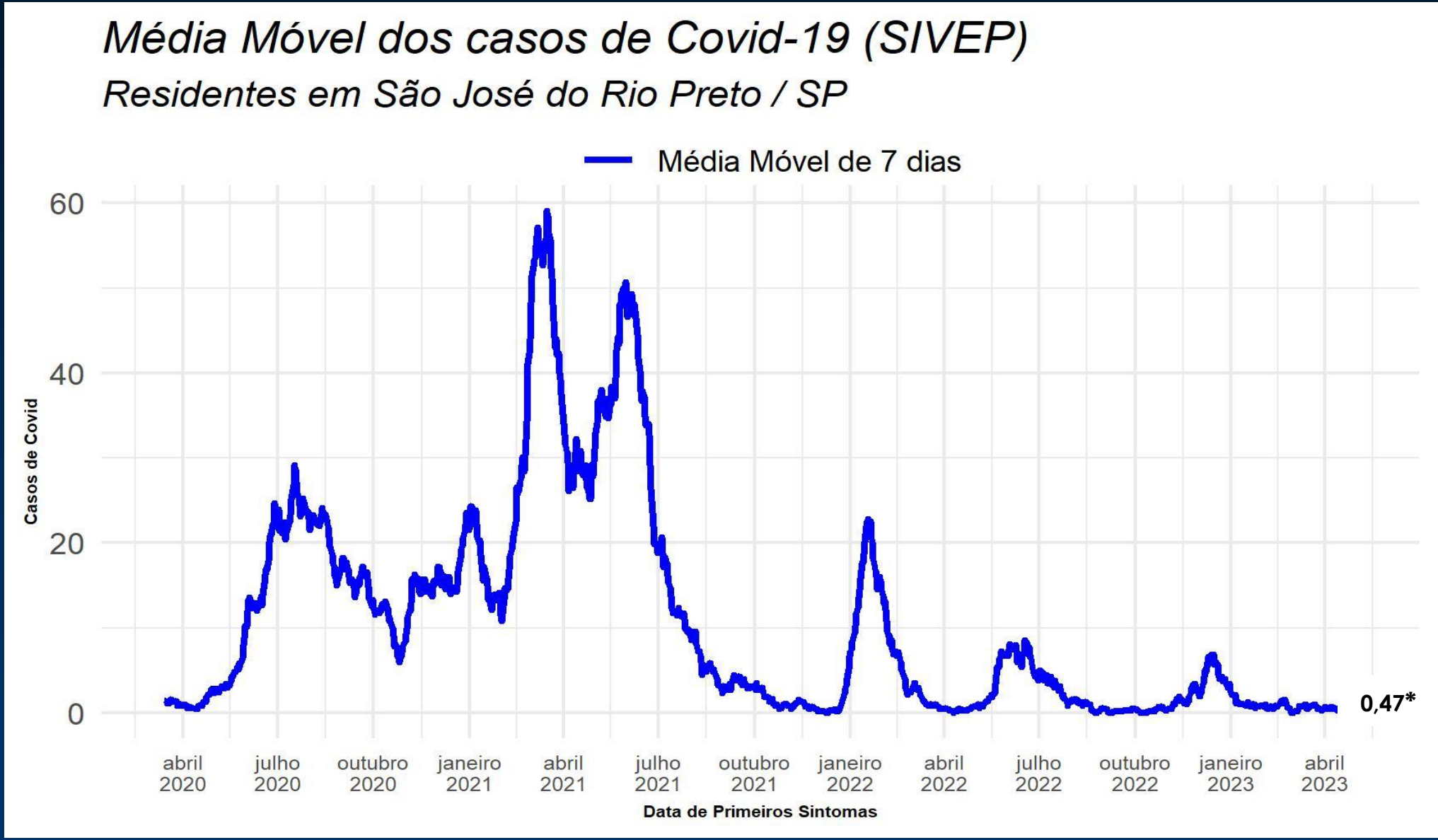

Fonte: - SIVEPgripe_VE_SMS 27/04/2023 - 08h com instabilidade no sistema e exportação e planilhas diárias dos hospitais, eSUS VE 03/05/2023 – 17h com instabilidade na inclusão de dados e exportação e planilhas de exames dos laboratórios , * Dados provisórios, sujeitos a alterações POR DUPLICIDADES DE DADOS que ainda não foram excluídas do e-sus

Média móvel de ***óbitos confirmados COVID-19,*** por data da notificação, residentes de SJRP* →a partir de abril de 2020

Média móvel

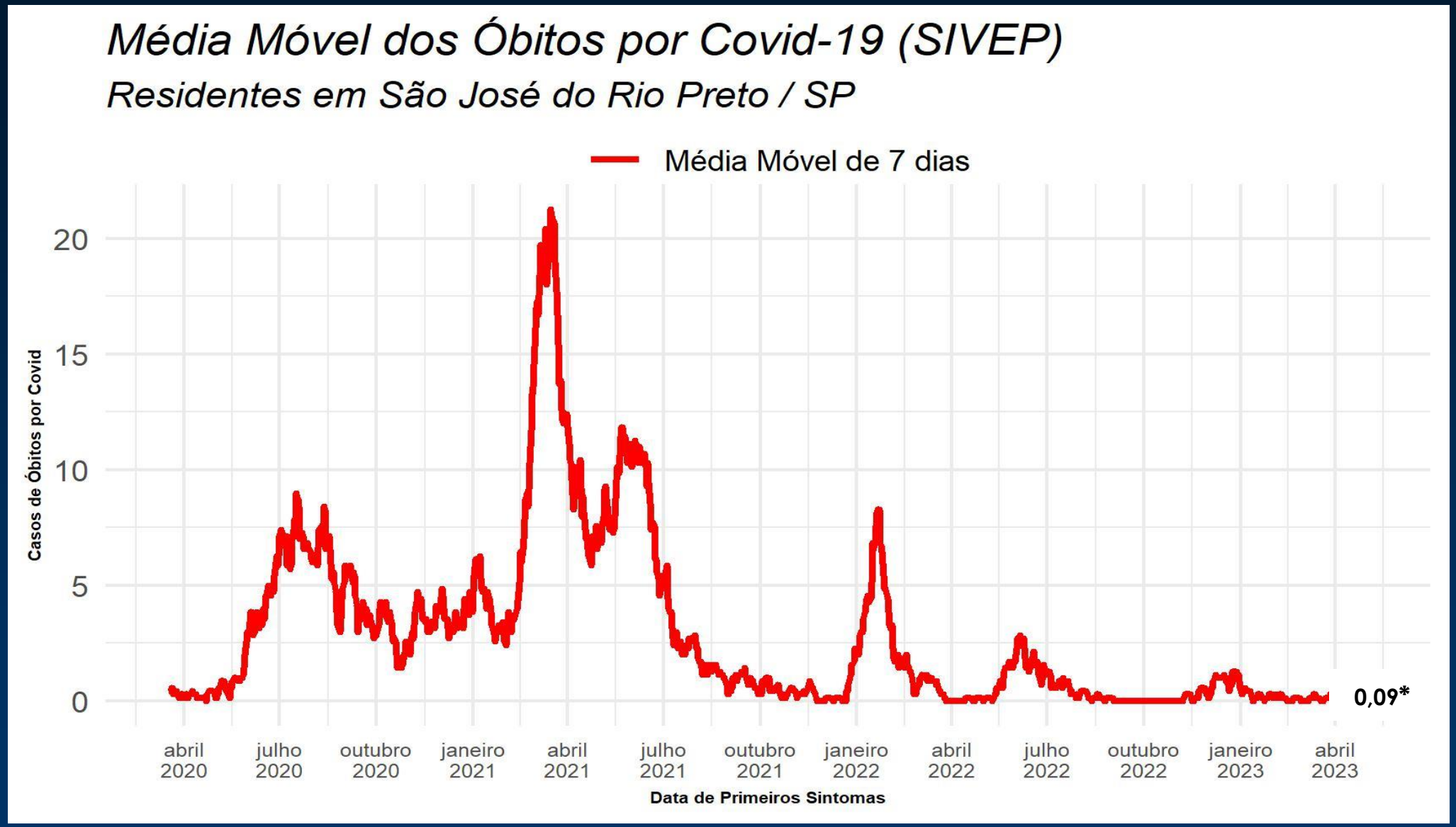

Fonte: - SIVEPgripe_VE_SMS 27/04/2023 - 08h com instabilidade no sistema e exportação e planilhas diárias dos hospitais, eSUS VE 03/05/2023 – 17h com instabilidade na inclusão de dados e exportação e planilhas de exames dos laboratórios , * Dados provisórios, sujeitos a alterações POR DUPLICIDADES DE DADOS que ainda não foram excluídas do e-sus

Casos de SRAG internados (acumulado)*

Casos de SRAG internadas atualizados em 04/05/2023**	Residentes de SJRP	Pacientes da Região internados em SJRP	Total SRAG
Total de Internados	82	88	170
UTI	21	21	42
Enfermaria	61	67	128

Fonte: - SIVEPgripe_VE_SMS 27/04/2023 - 08h e planilhas diárias dos hospitais
**Sistema SIVEP Gripe com instabilidade no sistema e exportação.

Casos de SRAG confirmados de COVID-19 internados (acumulado)*

Casos de COVID-19 internados atualizados em 04/05/2023**	Residentes de SJRP	Pacientes da Região internados em SJRP	Total COVID-19 Internados
Total de Internados	11	8	19
UTI	5	2	7
Enfermaria	6	6	12

Fonte: - SIVEPgripe_VE_SMS 27/04/2023 - 08h e planilhas diárias dos hospitais
**Sistema SIVEP Gripe com instabilidade no sistema e exportação.

Cobertura contra a COVID-19 (vacinas monovalentes) segundo faixa etária e dose

Faixa etária	1ª dose	2ª dose	1º reforço	2º reforço
60 ou mais	100,8	101,0	91,0	67,7
18 a 59 anos	106,3	103,5	73,9	26,4
12 a 17 anos	106,11	96,19	45,40	
5 a 11 anos	95,58	75,27	9,07	
3 a 4 anos	54,39	28,30		
6 meses a < 3 anos	20,23	12,51		
População Geral	**99,07**	**94,50**	**65,44**	**28,47**

Cobertura contra a COVID-19 para reforço de Bivalente

Faixa	1ª dose
60 ou mais	**33,01**
18 a 59 anos	**5,89**
12 a 17 (imunossuprimidos)	
Total 18 ou mais	**12,25**

Fonte: Fonte: Vacivida e IBGE

Dados atualizados até 03/05/2023