CORONAVÍRUS
01/06/2023

ATUALIZAÇÃO MENSAL

SECRETARIA DE SAÚDE DE SÃO JOSÉ DO RIO PRETO-SP

Atualização Epidemiológica da COVID-19 - Rio Preto*

Notificação: Todos pacientes atendidos com estado gripal = 680.241*

93%

Testados*

632.597

Negativos*

449.899

Confirmados*

182.698

- **Letalidade no ano de 2023 = 0,67%**
- **Óbitos = 3.227 Letalidade geral = 1,77%**
- **SRAG = 12.055**
- **Coef. Incidência** = 138,75 casos/100.000 hab**

****Coef. de incidência referente aos resultados de casos novos dos últimos 28 dias**

Fonte: - SIVEPgripe_VE_SMS 01/06/2023 - 08h com instabilidade no sistema e exportação e planilhas diárias dos hospitais, eSUS VE 31/05/2023 – 17h com instabilidade na inclusão de dados e exportação e planilhas de exames dos laboratórios , * Dados provisórios, sujeitos a alterações POR DUPLICIDADES DE DADOS que ainda não foram excluídas do e-sus

Novos ***casos e óbitos*** desde a última divulgação de dados - COVID-19*

Casos Confirmados COVID-19 informados nos últimos 28 dias	Óbitos com resultados COVID-19 informados nos últimos 28 dias
651 **(72 PCR e 579 TR antígeno)**	**04**

Fonte: - SIVEPgripe_VE_SMS 01/06/2023 - 08h com instabilidade no sistema e exportação e planilhas diárias dos hospitais, eSUS VE 31/05/2023 – 17h com instabilidade na inclusão de dados e exportação e planilhas de exames dos laboratórios , * Dados provisórios, sujeitos a alterações POR DUPLICIDADES DE DADOS que ainda não foram excluídas do e-sus

Média móvel de ***Casos leves confirmados COVID-19,*** por data da notificação, residentes de SJRP*→ a partir de 01/01/2021*

Média móvel

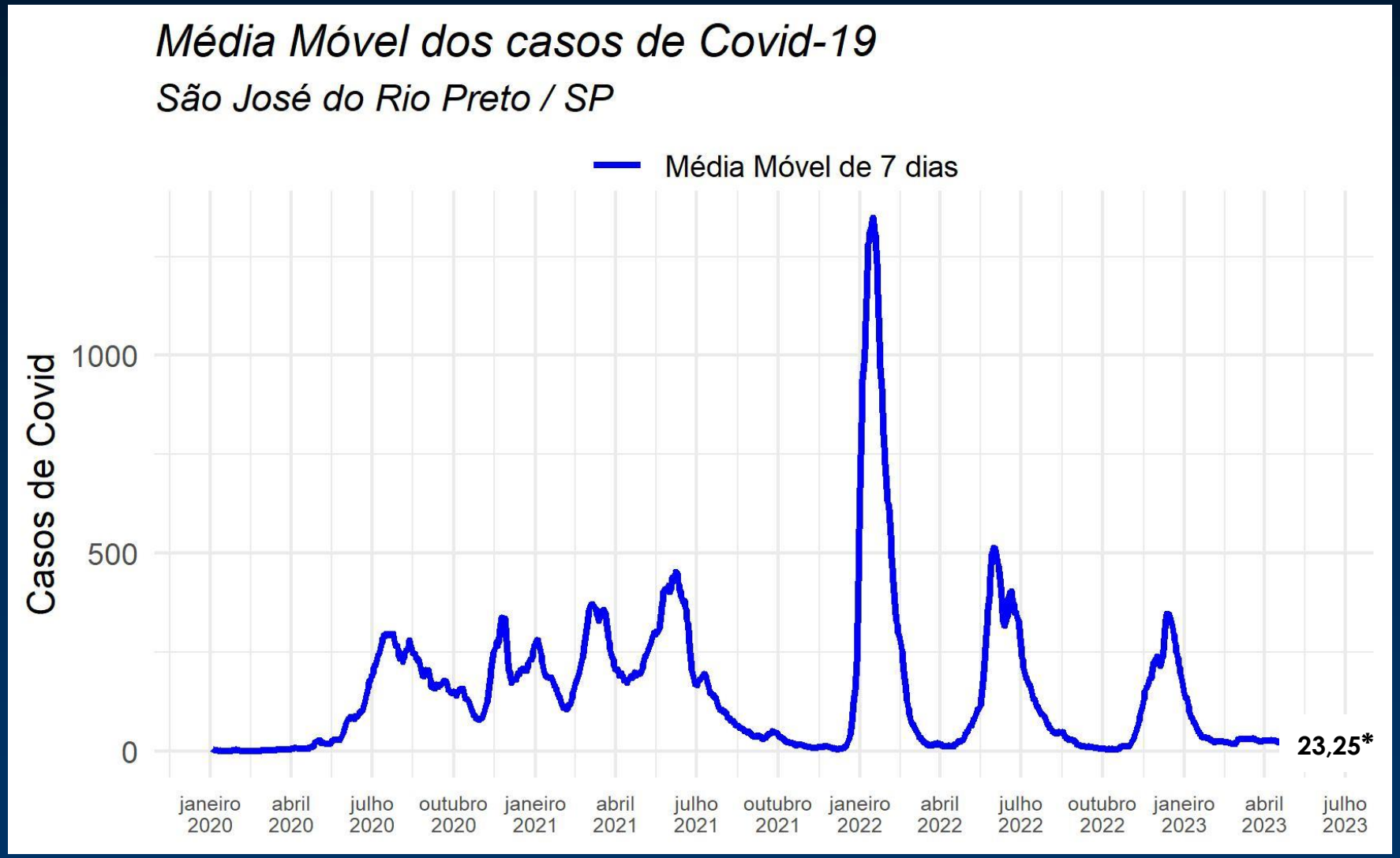

Fonte: - SIVEPgripe_VE_SMS 01/06/2023 - 08h com instabilidade no sistema e exportação e planilhas diárias dos hospitais, eSUS VE 31/05/2023 – 17h com instabilidade na inclusão de dados e exportação e planilhas de exames dos laboratórios , * Dados provisórios, sujeitos a alterações POR DUPLICIDADES DE DADOS que ainda não foram excluídas do e-sus

Média móvel de ***Casos graves confirmados COVID-19,*** por data da notificação, residentes de SJRP* →a partir de abril de 2020

Média móvel

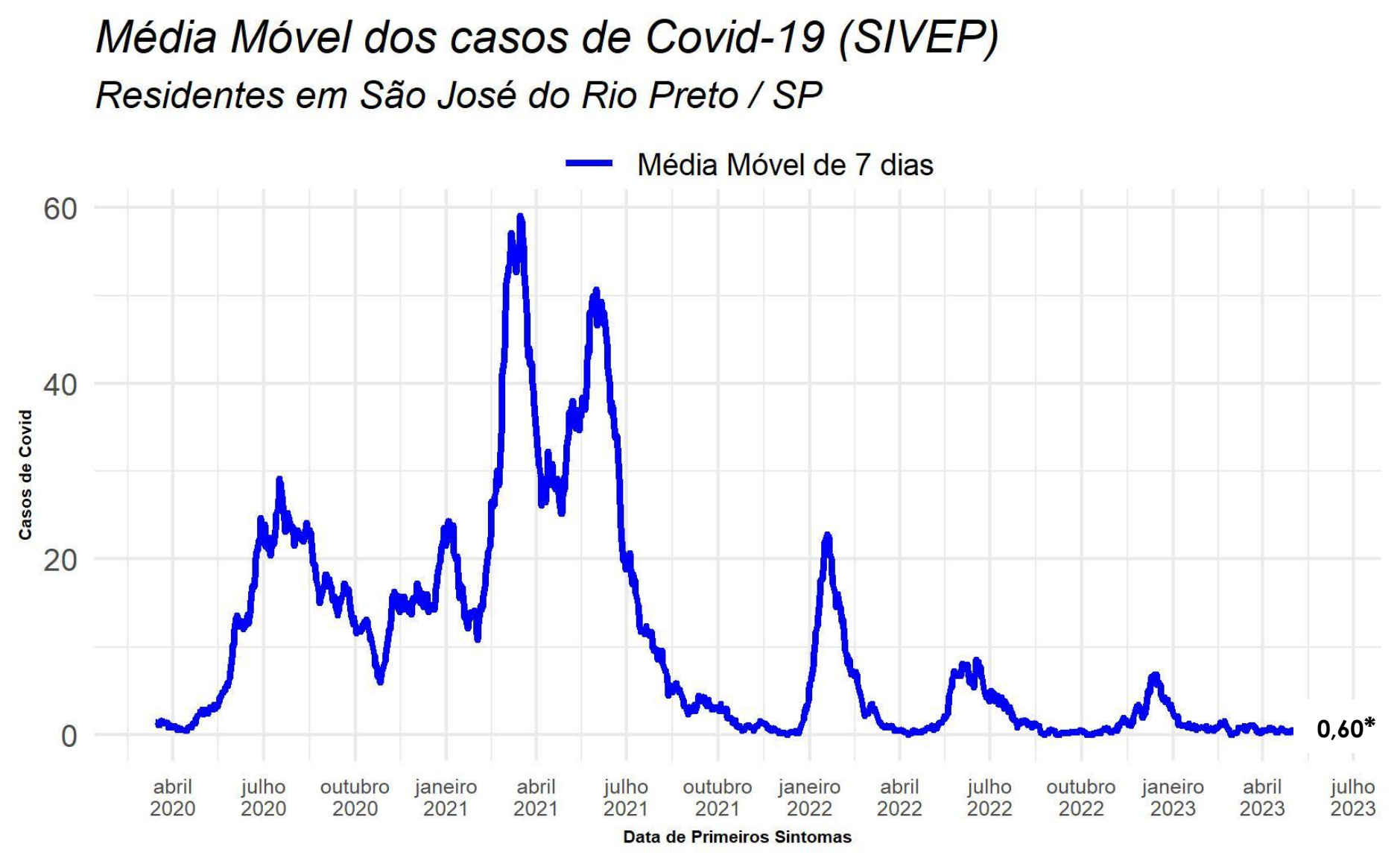

Fonte: - SIVEPgripe_VE_SMS 01/06/2023 - 08h com instabilidade no sistema e exportação e planilhas diárias dos hospitais, eSUS VE 31/05/2023 – 17h com instabilidade na inclusão de dados e exportação e planilhas de exames dos laboratórios , * Dados provisórios, sujeitos a alterações POR DUPLICIDADES DE DADOS que ainda não foram excluídas do e-sus

Média móvel de ***óbitos confirmados COVID-19,*** por data da notificação, residentes de SJRP* →a partir de abril de 2020

Média móvel

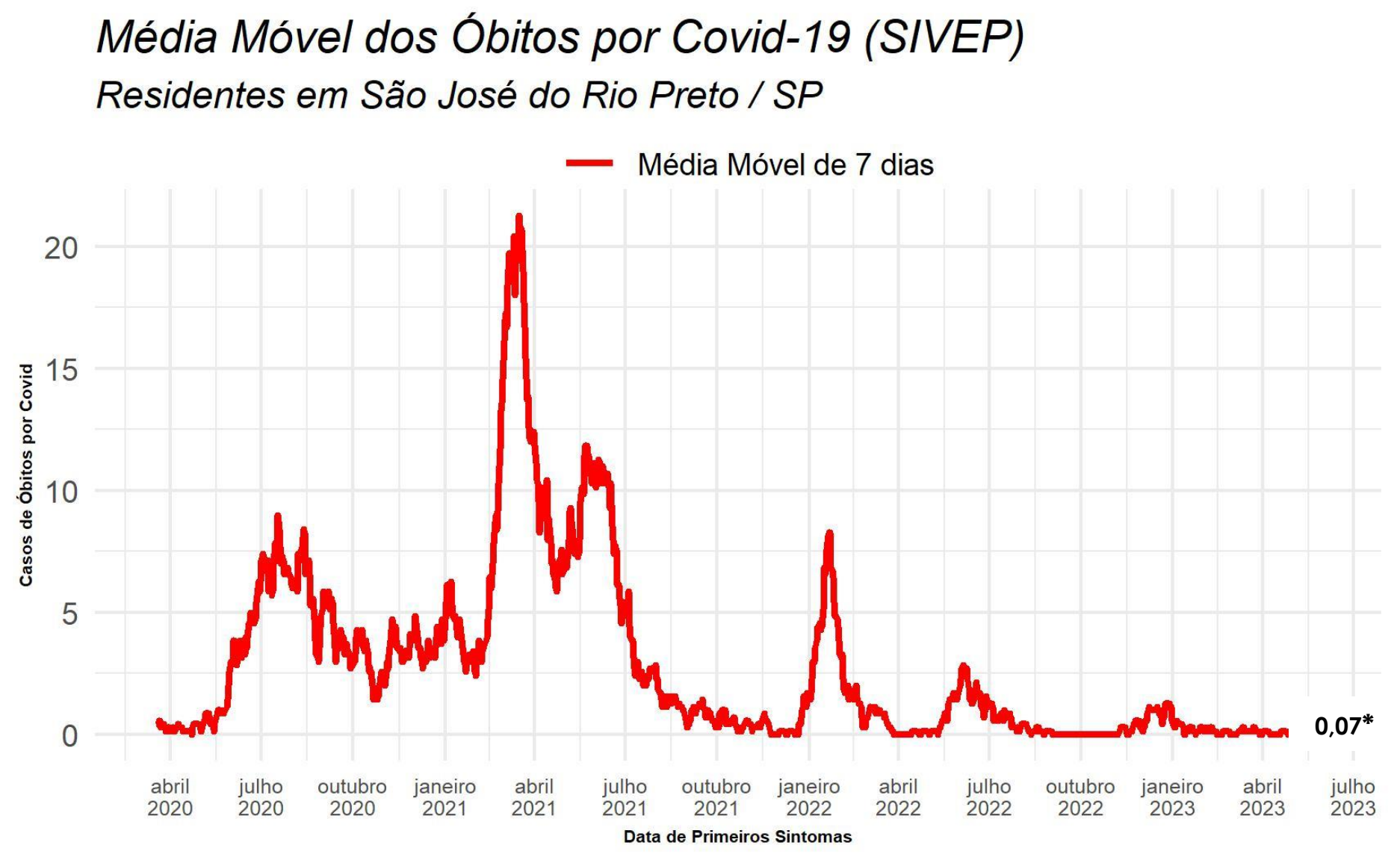

Fonte: - SIVEPgripe_VE_SMS 01/06/2023 - 08h com instabilidade no sistema e exportação e planilhas diárias dos hospitais, eSUS VE 31/05/2023 – 17h com instabilidade na inclusão de dados e exportação e planilhas de exames dos laboratórios , * Dados provisórios, sujeitos a alterações POR DUPLICIDADES DE DADOS que ainda não foram excluídas do e-sus

Casos de SRAG internados (acumulado)*

Casos de SRAG internadas atualizados em 01/06/2023**	Residentes de SJRP	Pacientes da Região internados em SJRP	Total SRAG
Total de Internados	60	76	136
UTI	19	25	44
Enfermaria	41	51	92

Fonte: - SIVEPgripe_VE_SMS 01/06/2023 - 08h e planilhas diárias dos hospitais
**Sistema SIVEP Gripe com instabilidade no sistema e exportação.

Casos de SRAG confirmados de COVID-19 internados (acumulado)*

Casos de COVID-19 internados atualizados em 01/06/2023**	Residentes de SJRP	Pacientes da Região internados em SJRP	Total COVID-19 Internados
Total de Internados	08	03	11
UTI	01	01	02
Enfermaria	07	02	09

Fonte: - SIVEPgripe_VE_SMS 01/06/2023 - 08h e planilhas diárias dos hospitais
**Sistema SIVEP Gripe com instabilidade no sistema e exportação.

Cobertura contra a COVID-19 (vacinas monovalentes) segundo faixa etária e dose

Faixa etária	1ª dose	2ª dose	1º reforço	2º reforço
60 ou mais	100,8	101,0	91,0	67,8
18 a 59 anos	106,3	103,6	73,9	26,4
12 a 17 anos	106,14	96,27	45,95	-
5 a 11 anos	96,15	76,14	12,16	-
3 a 4 anos	56,93	30,38	3,13	-
6 meses a < 3 anos	23,22	14,47	3,58	-
População Geral	**99,25**	**94,68**	**65,78**	**28,48**

Cobertura contra a COVID-19 para reforço de Bivalente

Faixa	1ª dose (%)
60 ou mais	38,75
18 a 59 anos	11,99
Total 18 ou mais	**18,23**

Fonte: Fonte: Vacivida e IBGE

Dados atualizados até 30/05/2023